Общество с ограниченной ответственностью «Артрейдес»

РФ, 105318, г. Москва, вн. тер. г. муниципальный округ Соколиная гора, ул. Ткацкая, д.1
e-mail: info@artreides.com тел.: +7(915)143-11-22
ОГРН 1215000106199 ИНН 5050152738

«Жилой комплекс со встроенно-пристроенными помещениями на 1-х этажах и подземной автостоянкой», расположенный на земельном участке по адресу: г. Москва, Горбунова ул., вл. 27 (ЗАО, 77:07:0004010:37)

РАБОЧАЯ ДОКУМЕНТАЦИЯ

Раздел 1. Архитектурные решения

Архитектурные решения. Надземная часть. Корпус 1

ГКО-343/25-Р-АР1.1

Изм.	№ док.	Подп.	Дата

2026

Общество с ограниченной ответственностью «Артрейдес»

РФ, 105318, г. Москва, вн. тер. г. муниципальный округ Соколиная гора, ул. Ткацкая, д.1
e-mail: info@artreides.com тел.: +7(915)143-11-22
ОГРН 1215000106199 ИНН 5050152738

«Жилой комплекс со встроенно-пристроенными помещениями на 1-х этажах и подземной автостоянкой», расположенный на земельном участке по адресу: г. Москва, Горбунова ул., вл. 27 (ЗАО, 77:07:0004010:37)

РАБОЧАЯ ДОКУМЕНТАЦИЯ

Раздел 1. Архитектурные решения

Архитектурные решения. Надземная часть. Корпус 1

ГКО-343/25-Р-АР1.1

Главный инженер проекта Д.А. Мартенс

Изм.	№ док.	Подп.	Дата

Взамен инв. №

Подпись и дата

Инв. № подл.

2026

Разрешение	Обозначение	ГКО-343/25-Р-АР1.1
09-101	Архитектурные решения. Надземная часть. Корпус 1	Жилой комплекс со встроенно-пристроенными помещениями на 1-х этажах и подземной автостоянкой, расположенный на земельном участке по адресу: г. Москва, ул. Горбунова, влад. 27 (ЗАО, 77:07:0004010:37)

Изм.	Лист	Содержание изменения	Код	Примечание
1	32.1	1. В спецификации элементов заполнения витражей 2-35 этажей пересчитано количество всех позиций	5	Зам.
2	3-12, 30	Кладка из гидрофобизированных газобетонных блоков заменена на кладку из ПГП	3	Изм.
	4-12	С технических лоджий удалена часть кладки в области фасадных вентрешеток	1	Изм.
	16-24	Добавлены люки для ревизии в МОП	4	Изм.
	25	Добавлена лестница металлическая Лм-7	1	Изм.
	25	Добавлена конструкция для ввода кабелей	1	Изм.
	30	Добавлена лестница металлическая Лм-7	1	Изм.
	33	Добавлены позиции Двш-3, Двш-4, Двш-5	4	Изм.

Согласовано

			07.26
Н.контр	Клинов		07.26

Изм. внёс	Власов		07.26	ООО «Артрейдес»	Лист 1 / Листов 1
Составил	Власов		07.26		
ГИП	Мартенс		07.26		
Утвердил	Мартенс		07.26		

Ведомость основных комплектов рабочих чертежей

Обозначение	Наименование	Примечание
ГКО-343/25-Р-АР1.0	Архитектурные решения. Подземная часть.	
ГКО-343/25-Р-АР1.1	Архитектурные решения. Надземная часть. Корпус 1.	
ГКО-343/25-Р-АР1.2	Архитектурные решения. Надземная часть. Корпус 2.	
ГКО-343/25-Р-АР2	Архитектурные решения. Фасады.	
ГКО-343/25-Р-АР3.1	Архитектурные решения. Ведомость отделки. Подземная часть и корпус 1.	
ГКО-343/25-Р-АР3.2	Архитектурные решения. Ведомость отделки. Корпус 2.	
ГКО-343/25-Р-АР4	Архитектурные решения. Узлы и детали	

Ведомость рабочих чертежей комплекта АР1.1

Лист	Наименование	Примечание
2	Общие данные	
3	Кладочный план 1 этажа на отм. +0.000 (М1:100)	
4	Кладочный план 2 этажа на отм. +7.200 (М1:100)	
5	Кладочный план 3 этажа на отм. +10.350 (М1:100)	
6	Кладочные планы 4-6 этажей на отм. +13.500, +16.650, +19.800 (М1:100)	
7	Кладочные планы 7-10 этажей на отм. +22.950, +26.100, +29.250, +32.400 (М1:100)	
8	Кладочный план 11 этажа на отм. +35.550 (М1:100)	
8.1	Кладочные планы 12-16 этажей на отм. +38.700, +41.850, +45.000, +48.150, +51.300 (М1:100)	
9	Кладочные планы 17-21 этажей на отм. +54.450, +57.600, +60.750, +63.900, +67.050 (М1:100)	
10	Кладочный план 22 этажа на отм. +70.200 (М1:100)	
10.1	Кладочные планы 23-26 этажей на отм. +73.350, +76.500, +79.800, +83.100 (М1:100)	
11	Кладочные планы 27-34 этажей на отм. +86.400, +89.700, +93.000, +96.300, +99.600, +102.900, +106.200, +109.500 (М1:100)	
12	Кладочный план 35 этажа на отм. +112.800 (М1:100)	
13	Маркировочный план 1 этажа на отм. +0.000 (М1:100)	
14	Маркировочный план потолка 1 этажа	
15	План технического пространства на отм. +5,000	
16	Маркировочный план 2 этажа на отм. +7.200 (М1:100)	
17	Маркировочный план 3 этажа на отм. +10.350 (М1:100)	
18	Маркировочные планы 4-6 этажей на отм. +13.500, +16.650, +19.800 (М1:100)	
19	Маркировочные планы 7-10 этажей на отм. +22.950, +26.100, +29.250, +32.400 (М1:100)	
20	Маркировочный план 11 этажа на отм. +35.550 (М1:100)	
20.1	Маркировочные планы 12-16 этажей на отм. +38.700, +41.850, +45.000, +48.150, +51.300 (М1:100)	
21	Маркировочные планы 17-21 этажей на отм. +54.450, +57.600, +60.750, +63.900, +67.050 (М1:100)	
22	Маркировочный план 22 этажа на отм. +70.200 (М1:100)	
22.1	Маркировочные планы 23-26 этажей на отм. +73.350, +76.500, +79.800, +83.100 (М1:100)	
23	Маркировочные планы 27-34 этажей на отм. +86.400, +89.700, +93.000, +96.300, +99.600, +102.900, +106.200, +109.500 (М1:100)	
24	Маркировочный план 35 этажа на отм. +112.800 (М1:100)	
25	Маркировочный план кровли	
25.1	Схема раскладки кровельных сэндвич-панелей	
25.2	Спецификации сэндвич-панелей	
26	Разрез 1-1. М1:100	
27	Лестница в осях (3/1-4/1) / (К/1-М/1)	
28	Лестница в осях (3/1-6/1) / (Ж/1-И/1)	
29	Спецификация ограждений	
30	Ведомость объёмов строительных материалов	
31	Экспликация перекрытий	
32	Спецификация элементов заполнения витражей 1 этажа	
32.1	Спецификация элементов заполнения витражей 2-35 этажей	
33	Спецификация элементов заполнения дверных проёмов	

Ведомость ссылочных и прилагаемых документов

Обозначение	Наименование	Примечание
СП 15.13330.2020	Каменные и армокаменные конструкции	
СП 50.13330.2020	Тепловая защита зданий	
СП 4.13130.2013	Системы противопожарной защиты. Ограничение распространения пожара...	
ГОСТ 31360-2007	Изделия стеновые неармированные из ячеистого бетона автоклавного...	
ГОСТ 31359-2007	Блоки ячеистые автоклавного твердения. Общие технические условия.	
ГОСТ 530-2012	Кирпич и камень керамические. Общие технические условия.	
ГОСТ 25718-83	Грунтовки АК-068 и АК-070. Технические условия.	
ГОСТ 18374-79	Эмали ХВ-110 и ХВ-113. Технические условия.	
ГОСТ 23279-2012	Сетки арматурные сварные для железобетонных конструкций и изделий...	
ГОСТ 103-2006	Прокат сортовой горячекатаный полосовой.	
ГОСТ 8509-93	Уголки стальные горячекатаные равнополочные. Сортамент.	
ГОСТ 9467-75	Электроды покрытые металлические для ручной дуговой сварки...	

Ведомость спецификаций

Лист	Наименование	Примечание
3	Спецификация стен и перегородок 1 этажа	
4	Спецификация стен и перегородок 2 этажа	
4	Ведомость перемычек 2 этажа	
4	Спецификация компонентов элементов перемычек 2 этажа	
4	Спецификация количества перемычек 2 этажа	
5	Спецификация стен и перегородок 3 этажа	
5	Ведомость перемычек 3 этажа	
5	Спецификация компонентов элементов перемычек 3 этажа	
5	Спецификация количества перемычек 3 этажа	
6	Спецификация стен и перегородок 4 этажа	
6	Ведомость перемычек 4 этажа	
6	Спецификация компонентов элементов перемычек 4 этажа	
6	Спецификация количества перемычек 4 этажа	
7	Спецификация стен и перегородок 7 этажа	
7	Ведомость перемычек 7 этажа	
7	Спецификация компонентов элементов перемычек 7 этажа	
7	Спецификация количества перемычек 7 этажа	
8	Спецификация стен и перегородок 11 этажа	
8	Ведомость перемычек 11 этажа	
8	Спецификация компонентов элементов перемычек 11 этажа	
8	Спецификация количества перемычек 11 этажа	
9	Спецификация стен и перегородок 17 этажа	
9	Ведомость перемычек 17 этажа	
9	Спецификация компонентов элементов перемычек 17 этажа	
9	Спецификация количества перемычек 17 этажа	
10	Спецификация стен и перегородок 22 этажа	
10	Ведомость перемычек 22 этажа	
10	Спецификация компонентов элементов перемычек 22 этажа	
10	Спецификация количества перемычек 22 этажа	
11	Спецификация стен и перегородок 27 этажа	
11	Ведомость перемычек 27 этажа	
11	Спецификация компонентов элементов перемычек 27 этажа	
11	Спецификация количества перемычек 27 этажа	
12	Спецификация стен и перегородок 35 этажа	
12	Ведомость перемычек 35 этажа	
12	Спецификация компонентов элементов перемычек 35 этажа	
12	Спецификация количества перемычек 35 этажа	
13	Экспликация полов 1 этажа	
13	Спецификация заполнения дверных проемов 1 этажа	
16	Экспликация полов 2 этажа	
16	Спецификация заполнения дверных проемов 2 этажа	
17	Экспликация полов 3 этажа	
17	Спецификация заполнения дверных проемов 3 этажа	
18	Экспликация полов 4-6 этажей	
18	Спецификация заполнения дверных проемов 4-6 этажей	
19	Экспликация полов 7-10 этажей	
19	Спецификация заполнения дверных проемов 7-10 этажей	
20	Экспликация полов 11-16 этажей	
20	Спецификация заполнения дверных проемов 11-16 этажей	
21	Экспликация полов 17-21 этажей	
21	Спецификация заполнения дверных проемов 17-21 этажей	
22	Экспликация полов 22-26 этажей	
22	Спецификация заполнения дверных проемов 22-26 этажей	
23	Экспликация полов 27-34 этажей	
23	Спецификация заполнения дверных проемов 27-34 этажей	
24	Экспликация полов 35 этажа	
24	Спецификация заполнения дверных проемов 35 этажа	
25	Экспликация покрытий кровли	
25	Ведомость сэндвич-панелей	
25	Ведомость парапетных воронок	
25	Ведомость отливов	
25	Ведомость металлических лестниц	
29	Спецификация ограждений	
30	Спецификация стен и перегородок	
30	Спецификация количества перемычек	
30	Спецификация компонентов элементов перемычек	
31	Экспликация перекрытий	
32	Спецификация элементов заполнения витражей	
33	Спецификация элементов заполнения дверных проемов	

Общие данные

Рабочая документация объекта «Жилой комплекс со встроенно-пристроенными помещениями на 1-х этажах и подземной автостоянкой», расположенный на земельном участке по адресу: г. Москва, Горбунова ул., вл8, 27 (ЗАО, 77:07:0004010:37) . Архитектурные решения. Надземная часть. Корпус 1. Разработана на основании:
- Градостроительный план земельного участка №РФ-77-4-53-3-21-2023-4026-0 от 21.06.2023 г.
- Задание на разработку проектной документации для архитектурно-строительного объекта гражданского назначения, утвержденного Заказчиком и согласованного Департаментом социальной защиты города Москвы.

- уровень ответственности здания – I (по СП 118.13330.2012);
- коэффициент надежности по ответственности – I;
- степень огнестойкости – I (по СП 10.13130.2020);
- класс конструктивной пожарной опасности здания – С0 (по СП 4.13130.2013);
- климатическая зона – II (по СП 131.13330.2020);
- скоростной напор ветра по СП 20.13330.2016 для I ветрового района (нормативное значение) – 0.23 кПа;
- Вес снегового покрова по СП 20.13330.2016 для III снегового района (расчетное значение) – 1.8 кПа.

Общие указания

1. В данном альбоме представлены планы, разрезы, спецификации элементов заполнения дверных проемов, ведомость объёмов строительных материалов надземной части корпуса 2 проектируемого здания.
Спецификация элементов заполнения проемов представлена для мест общего пользования и технических помещений. Отделка помещений представлена в томах ГКО-343/25-Р-АР3.1. "Архитектурные решения. Ведомость отделки. Подземная часть и корпус 1." и ГКО-343/25-Р-АР3.2. "Архитектурные решения. Ведомость отделки. Корпус 2". Узлы представлены в томе ГКО-343/25-Р-АР4 "Архитектурные решения. Узлы и детали".

2. За относительную отметку 0,000 принята абсолютная отметка 171,1.

3. Строительные материалы на путях эвакуации принимаются в соответствии со ст. 134 Федерального закона №123-ФЗ.

4. Кирпичные перегородки (в помещениях с повышенной влажностью) выполнять из керамического полнотелого кирпича ГОСТ 530-2012 размерами 250х120х65мм марки 100, на растворе марки М75, соблюдая следующие условия:
- перегородки возводить после монтажа инженерных коммуникаций;
- армировать сеткой Вр-1 D=4 (ячейка 50х50) кирпичные перегородки через каждые пять рядов кладки;
- для контроля укладки арматурной сетки необходимо выпускать ее за грань кладки на 3-5 мм;
- над отверстиями до 700 мм укладывать арматуру 2 D12 А1 с опиранием не менее 200 мм с каждой стороны;
- зазоры в местах прохода инженерных коммуникаций уплотнить цементно-песчаным раствором, в т.ч. при необходимости с прокладкой негорючего минераловатного утеплителя.
- при выполнении кладки в зимнее время, соблюдать соответствующие требования СП 15.13330.2020 "Каменные и армокаменные конструкции".

5. Перегородки из ячеистого бетона толщиной 100мм выполнить из блока марки D500, стены из ячеистого бетона толщиной 200мм выполнить из блока марки D600 по ГОСТ 31360-2007, соблюдая следующие условия:
- раскрепление кладки из ячеистого газобетонного блока с плитой перекрытия с помощью перфорированной монтажной ленты длиной 320 мм.
- армировать кладку не менее двух стержней А500С d8 через каждые четыре ряда кладки;
- стержни укладывать в специально прорезанные пазы, заполненные монтажным клеем;
- необходимо армировать предпоследний ряд блоков под оконными проемами, под перемычками над проемами (не менее 900 мм в обе стороны от проема);
- участки наружных стен длиной менее 200мм армировать перфорированной оцинкованной лентой в каждом ряду кладки.

6. Отверстия в перекрытиях после прокладки коммуникаций забетонировать (класс бетона не ниже В25).

7. Допускается замена изделий, оборудования и материалов на другие производителей по выбору Заказчика с аналогичными техническими параметрами согласно проекта, и имеющих сертификат соответствия.

8. Перегородки, через которые проходят инженерные коммуникации, выполнять в два этапа:
- без отверстий до высоты 2000 мм;
- с устройством отверстий по месту после прокладки всех инженерных коммуникаций.
- отверстия 300х300мм и менее сверлить по месту.

9. Обстройку вытяжных воздуховодов и шахты дымоудаления выполнить после монтажа вентиляционного оборудования из газобетонных блоков толщиной 100мм (EI150), на цементно-песчаном растворе М100 с затиркой швов снаружи. Воздуховод дымоудаления на чертежах АР условно не показан, показывается в разделе ОВ.

10. После прокладки инженерных коммуникаций отверстия в стенах заделать цементно-песчаным раствором на всю толщину конструкции, отверстия в противопожарных стенах и перегородках заделать обеспечив соответствующий предел огнестойкости.

11. Все стены и перегородки не доводить до плиты перекрытия на 30- 40 мм. Заделку стыка перегородки с перекрытием выполнять минеральной ватой плотностью 30 кг/м.куб. с последующей зачеканкой шва цементно-песчанным раствором.

12. Все кладочные размеры проставлены без учета отделочного слоя. Все кладочные планы рассматривать совместно с чертежами КЖ,ОВ,ВК,ТС,ЭО,СС.

13. Производство работ в зимнее время, выполняется в соответствии со СП 45.13330.2017 "Земляные сооружения, основания и фундаменты" и СП 70.13330.2012 "Несущие и ограждающие конструкции", а также указаниями на листах рабочего проекта.

14. Перечень работ, приемка которых оформляется актами промежуточной приемки ответственных конструкций и актами освидетельствования скрытых
- Кладку стен и перегородок
- Кладку стен и перегородок, возводимых в зимнее время.
- Армирование кирпичной кладки стен, колонн, перегородок.
- Утепление наружных стен и перегородок.
- Установка оконных и дверных блоков.
- Устройство оснований под полы.
- Устройство гидроизоляционного ковра.
- Устройство звукоизоляции полов и перегородок.

15. Объёмы материалов и работ даны без учета нормы расхода

16. Перегородки внутри квартир не возводятся, выполняется трассировка перегородок металлическим профилем 100х40. Отделка помещений, разводка сетей и конструкция полов внутри квартир выполняется владельцами квартир в соответствии с проектом и нормативными требованиями.

17. Устройство стяжек в составе полов выполнять после прокладки инженерных сетей по плите перекрытия (в случае раскладки в полу)

18. Полы технических помещений выполнить в соответствии с требованиями эксплуатации помещений - см. экспликацию полов. В помещениях с мокрыми технологическими процессами предусмотрены приямки и гидроизоляция в составе пола. Гидроизоляционные слои пола завести на вертикальные поверхности стен не менее 300мм по высоте по всему периметру помещения.

19. Заказ дверей выполнять после обмеров дверных проемов. Крепление дверных блоков вести по чертежам фирмы-изготовителя. При установке противопожарных дверей заделку узлов примыкания выполнить в соответствии с нормируемым пределом огнестойкости.

20. Установку дверей всех технических помещений производить после монтажа оборудования (для обеспечения ширины проема не менее 1,0м для вноса оборудования в помещение).

21. Ограждения внутренних лестниц - металлические с поручнями. Высота ограждений не менее 1200мм от уровня пола. Ограждения должны быть выполнены в соответствии требованиями с п. 8.3 СП 54.13330-2016. Узлы установки по чертежам фирмы-изготовителя. Внешний вид согласовать отдельно.

22. Штукатурные работы проводить согласно данному проекту и с учетом ТР 122-01 "Технические рекомендации по технологии штукатурных работ внутри зданий".

23. Применяемые отделочные материалы, облицовочные, звуко- и теплоизоляционные материалы, изделия для заполнения проемов в противопожарных преградах, гидроизоляционные материалы, и т.д. подлежат подтверждение соответствия требованиям пожарной безопасности в порядке, установленным Федеральным законом №123 – ФЗ, также должны иметь сертификаты соответствия и гигиенические сертификаты,разрешающие их применение в жилых зданиях.

24. Работы по устройству кровли вести в соответствии СП 17.13330.2017 «Кровли», «Руководству для проектирования и устройства кровель из битумных материалов кровельной компании „Технониколь"» и технологическими картами производителей материалов и систем.

25. При выполнении работ по монтажу кровли в осенне-зимний период предусмотреть установку аэраторов для отведения излишней влаги (из расчета 1 аэратор на 100 кв.м кровли)

26. Слои гидроизоляции заводить на все вертикальные поверхности стен и парапетов кровли на высоту не менее 500 мм от уровня кровли с креплением прижимной рейкой и герметизацией мест крепления атмосферостойчивыми герметиками.

27. В качестве теплоизоляционного и уклонообразующего слоя в составе кровли предусмотрен керамзит. Укладку вести с послойным уплотнением с уклоном не менее 1,5%.

28. Монтаж слоев кровли вести с учетом устройства конструкции молниезащиты. Решения по молниезащите см. раздел ЭОМ.

29. Парапеты кровли предусмотрены железобетонные, с термовкладышами в местах примыкания к теплому контуру. Утепление и гидроизоляцию парапетов выполнить по узлам данного комплекта, наружную отделку в соответствии с фасадными решениями.

30. Металлические ограждения кровли не менее 1200 мм от уровня кровли должны быть выполнены в соответствии с требованиями п. 8.3 СП 54.13330-2016. Узлы установки по чертежам фирмы-изготовителя. Внешний вид согласовать отдельно.

31. На перепадах кровли высотой более 1 м предусмотрены металлические стремянки.

32. Все металлические элементы кровли (ограждения, стремянки, фартуки, отливы и прочие) окрасить антикоррозийными составами в заводских условиях, цвет по RAL9006.

Согласование

Взам. инв. №

Подп. и дата

Инв. № подл.

0,000=171,100

Изм.	Кол.	Лист	№ док.	Подпись	Дата
Разраб.		Власов			05.26
Проверил		Сережкин			05.26
Н. контр.		Клинов			05.26
ГИП		Мартенс			05.26

ГКО-343/25-Р-АР1.1

Жилой комплекс со встроенно-пристроенными помещениями на 1-х этажах и подземной автостоянкой, расположенный на земельном участке по адресу: г. Москва, ул. Горбунова, влад. 27 (ЗАО, 77:07:0004010:37)

Стадия	Лист	Листов
Р	2	

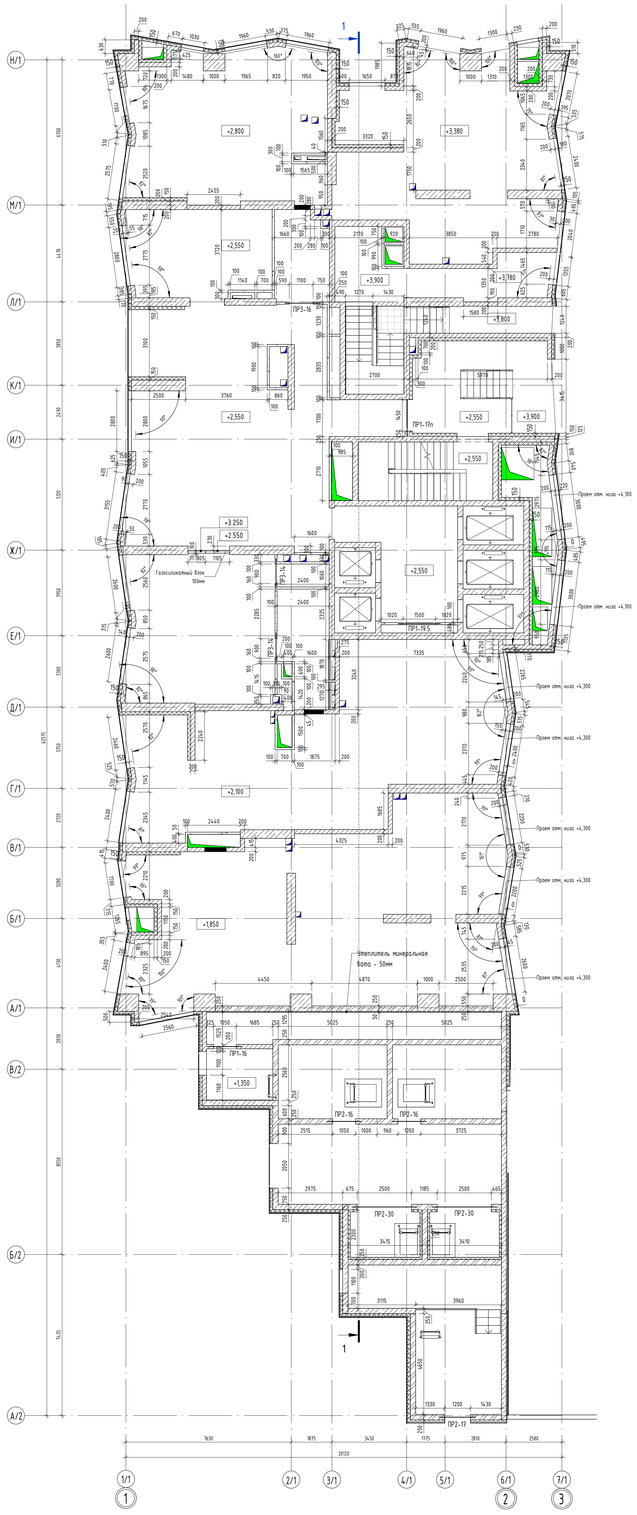
Архитектурные решения. Надземная часть. Корпус 1

Общие данные

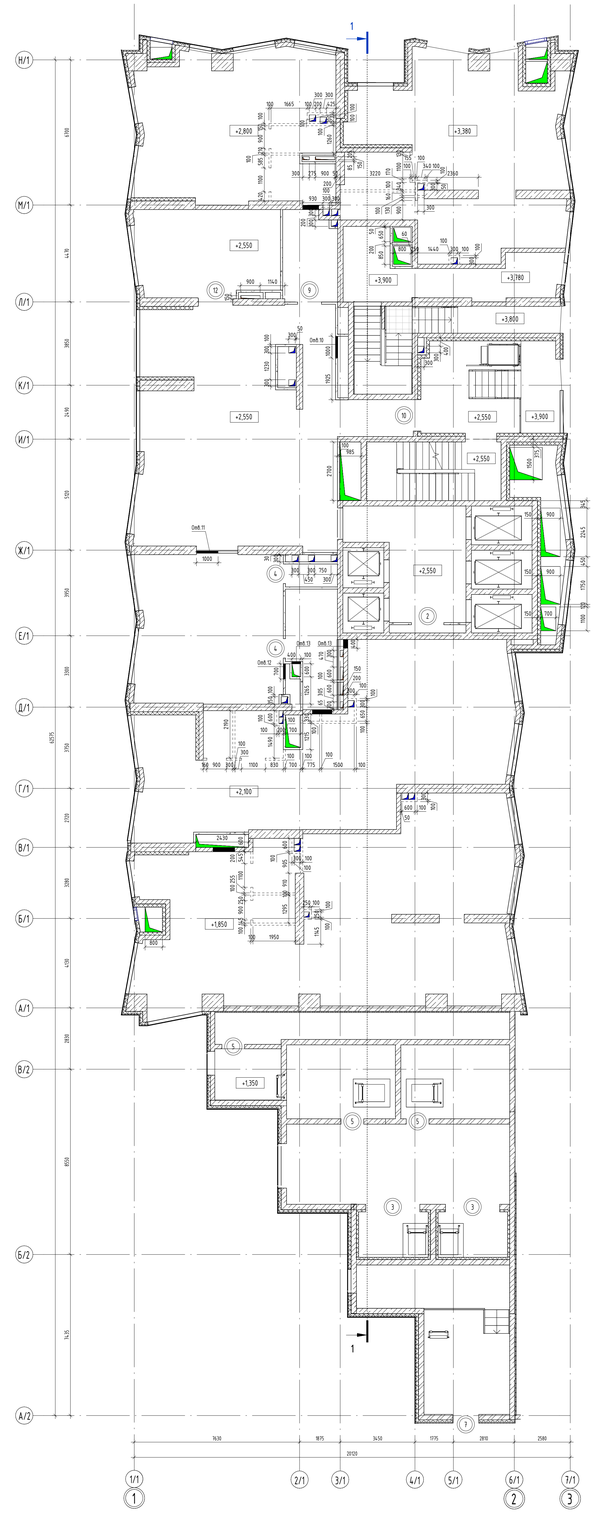
ООО "Артрейдес"

Формат А1

Кладочный план 1 этажа на отм. +0.000



Монтажный план 1 этажа на отм. +0.000



Спецификация стен и перегородок 1 этажа

Описание	Площадь, м²	Длина, п.м.	Объем, м³	Толщина, мм
Внутренние стены и перегородки				
Кладка из газосиликатных блоков, толщиной 200 мм: 600x200x250 / D600 / B3,5 / F25 ГОСТ 31360-2007 / ГОСТ 31359-2007 на спец. клеевом составе не ниже М50, с армированием в каждом 4 ряду ОВ А500	202,58	51,2	40,51	200
Кладка из гипсовых пазогребневых плит полнотелых бласспазитик, толщиной 100 мм 667x500x100 / D1250 / B5 на монтажном клее, с армированием в каждом 3 ряду стеклополимерной сеткой	259,39	65,1	25,94	100
Кладка из полнотелого керамического кирпича, толщиной 120 мм, марка КОРПь 1НФ/100/2,0/50 на цем. песчаном растворе М75, армирование каждые 5 рядов Вр-1 Д4, сетка 50х50	3,79	2,8	0,45	120
Кладка из полнотелого керамического кирпича, толщиной 250 мм, марка КОРПь 1НФ/100/2,0/50 на цем. песчаном растворе М75, армирование каждые 5 рядов Вр-1 Д4, сетка 50х50	236,04	71,2	59,01	250
Утеплитель минераловатные плиты из каменного волокна Венти Баттс плотностью 90 кг/м³ толщиной 50 мм	45,32	13,6	2,27	50
Утеплитель минераловатные плиты из каменного волокна Фасад Баттс Оптима плотностью 110-125 кг/м³ толщиной 150 мм	163,76	4,2	24,51	150
Наружные стены и перегородки				
Кладка из газосиликатных блоков, толщиной 200 мм: 600x200x250 / D600 / B3,5 / F25 ГОСТ 31360-2007 / ГОСТ 31359-2007 на спец. клеевом составе не ниже М50, с армированием в каждом 4 ряду ОВ А500	245,35	111	48,68	200
Кладка из полнотелого керамического кирпича, толщиной 250 мм, марка КОРПь 1НФ/100/2,0/50 на цем. песчаном растворе М75, армирование каждые 5 рядов Вр-1 Д4, сетка 50х50	50,46	16,6	12,62	250
Утеплитель минераловатные плиты из каменного волокна Венти Баттс Н плотностью 37 кг/м³ толщиной 100 мм + Венти Баттс плотностью 90 кг/м³ толщиной 50 мм	411,34	1719,1	61,39	150
Утеплитель минераловатные плиты из каменного волокна Фасад Баттс Оптима плотностью 110-125 кг/м³ толщиной 150 мм	91,72	23,6	13,73	150

2

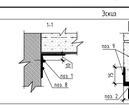
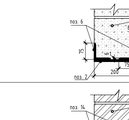
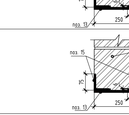
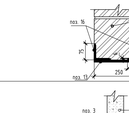
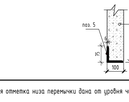

Спецификация отверстий 1 этажа

Поз.	Ширина	Высота	Отм. низа от уровня ч.п., м	Кол.	Примечание
10	1000	1000	+5,900	1	Отв8.ОВ
11	1000	500	+6,400	1	Отв8.ОВ
12	700	500	+6,400	1	Отв8.ОВ
Отв8.1	400	400	+6,500	2	Отв8.ОВ

Спецификация дверных проемов 1 этажа

Номер проёма	Размеры проема	Кол-во
1	2100x1050	2
2	2100x1450	1
3	2100x900	2
4	2100x1100	1
5	2100x1600	1
6	2100x1500	1
7	2100x1200	1
8	2100x2500	2

Ведомость перемычек 1 этажа

Тип перемычки	Эскиз	Общее количество
ПР1-16		1
ПР1-19п		1
ПР1-19,5		1
ПР2-16		2
ПР2-17		1
ПР2-30		2
ПР3-14		2
ПР3-16		1

Примечание: Высотная отметка низа перемычки дана от уровня чистого пола этажа

Спецификация компонентов элементов перемычек 1 этажа

Поз.	Обозначение	Наименование	Кол.	Масса ед., кг	Масса всего, кг	Примечание
1	-	Анкерный болт М16х80	1	0,049	0,049	
2	ГОСТ 103-2006	Плоскопл. 100х200х6 (шаг 500 мм)	6	1,256	7,536	
13	ГОСТ 8509-93	Уголок 75х6 (L=1400мм)	2	9,646	19,292	
5	ГОСТ 8509-93	Уголок 75х6 (L=1600 мм)	1	11,024	11,024	
12	ГОСТ 8509-93	Уголок 75х6 (L=1700 мм)	2	11,713	23,426	
10	ГОСТ 8509-93	Уголок 75х6 (L=1950 мм)	2	13,436	26,871	
8	ГОСТ 8509-93	Уголок 110х110х7 (L=200 мм)	1	2,378	2,378	

УСЛОВНЫЕ ОБОЗНАЧЕНИЯ:

- Монолитные ж/б конструкции 200-800 мм (см. КР)
- Кладка из газосиликатных блоков 100-200 мм
- Наращивающие ГКЛ перегородок из профиля ПН 100х40
- Кладка из газосиликатных виброфибрированных блоков 100-200 мм
- Кладка из полнотелого керамического кирпича, 120-250 мм
- Перегородки из ГКЛ по металлическому каркасу, 100 мм
- Утеплитель из минватных плит ρ=90-125 кг/м³- 50-150мм; λ=0,035-...-0,040 Вт/(м•°С)
- Утеплитель из минватных плит (в составе НВФС) двухслойный -150мм ρ=90 кг/м³ - 50мм; ρ=37 кг/м³ - 100мм; λ=0,035-...-0,040 Вт/(м•°С)

Ок.-1 / ВН.-1 Марка окна

Марка пола

Марка двери

к.-1 Марка козырька

- Отверстие ВК
- Отверстие ОВ
- Отверстие ЭОМ и СС

Примечание:

1. Общие данные см. л.№2
2. Маркировочный план см. л.13
4. Перемычки предварительно окрасить двумя слоями эмали ХВ-110 по ГОСТ 18374-79* по слою грунта ГФ-021 по ГОСТ 25129-2020, общая толщина лакокрасочного покрытия должна составлять не менее 120 мкм.
5. Ручную сварку сталей С245 выполнять электродами Э42 по ГОСТ 9467-75* Катет сварного шва принять не более минимальной толщины свариваемых элементов
6. Кладку возводить с зазором от перекрытий и балок, зазор заполнить негорючей минераловатной изоляцией и шнуром «Вилатерм СПп». Диаметр шнура «Вилатерм СПп» подбирать с учетом 30% обжатия относительно величины зазора.



						ГКО-343/25-Р-АР1.1	
2	1	Изм.	09-101		10.26	Жилой комплекс со встроено-пристроенными помещениями на 1-м этаже и подземной автостоянкой, расположенный на земельном участке по адресу: г. Москва, ул. Горбунова, вład. 27 (ЗАО, 77:01:0004010:37)	
Изм.	Кол.	Лист	№ док.	Подпись	Дата		
Разраб.		Власов			05.26	Архитектурные решения. Надземная часть. Корпус 1	Стадия: Р; Лист: 3; Листов:
Проверил		Сережкин			05.26		
Н. контр.		Клинов			05.26	Кладочный план 1 этажа на отм. +0.000 (РП100)	ООО "Артрейдес"
ГИП		Марченс			05.26		

0,000=171,100

Согласовано

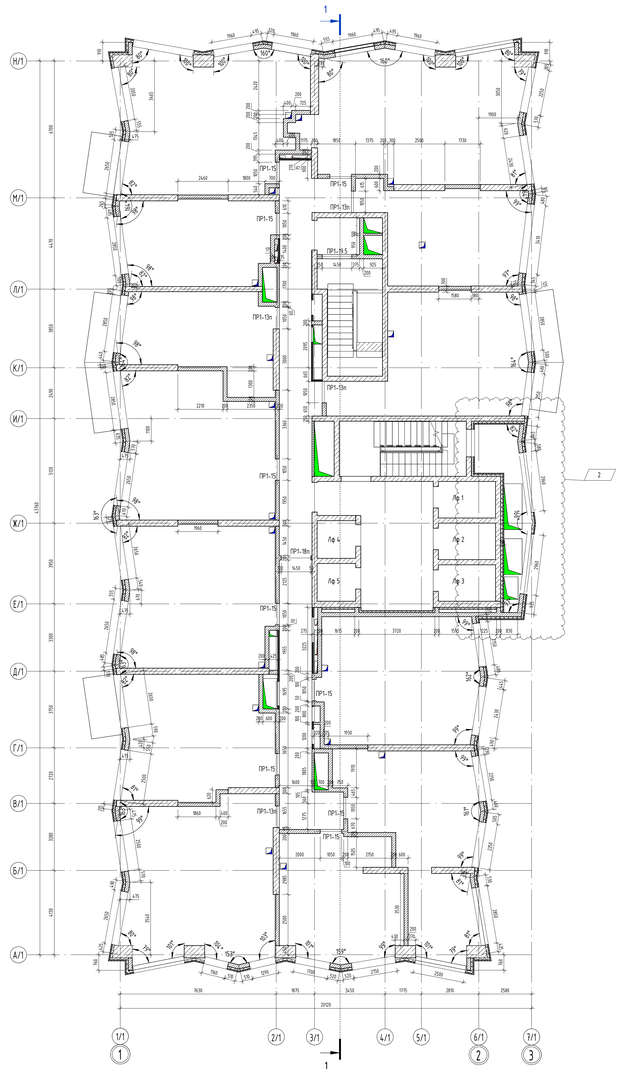
Взам. инв. №

Подп. и дата

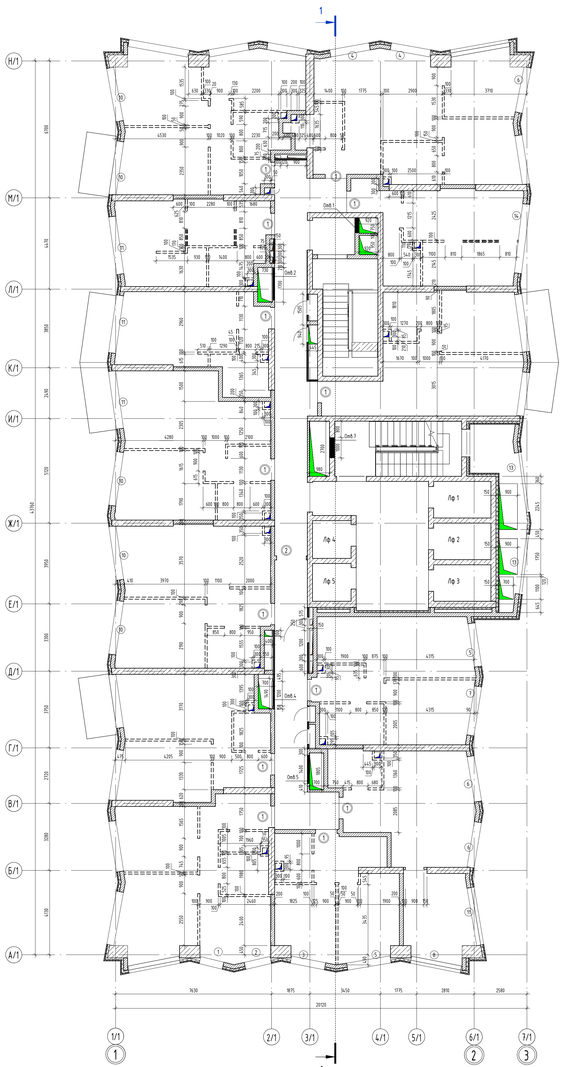
Инв. № подл.

Формат А0

Кладочный план 2 этажа на отм. +7.200



Монтажный план 2 этажа на отм. +7.200



Спецификация стен и перегородок 2 этажа

Описание	Площадь, м²	Длина, п.м	Объем, м³	Толщина, мм
Внутренние стены и перегородки				
Кладка из полнотелого керамического кирпича, толщиной 250 мм, марка КОРПо 1НФ/100/2,0/50 на цем.-песчаном растворе М75, армированная кажыми 5 рядов Вр-1 Д4, сетка 50х50	20,72	12	5,18	250
Кладка из полнотелого керамического кирпича, толщиной 120 мм, марка КОРПо 1НФ/100/2,0/50 на цем.-песчаном растворе М75, армированная кажыми 5 рядов Вр-1 Д4, сетка 50х50	3,79	2,8	0,45	120
Кладка из газосиликатных блоков, толщиной 100 мм: 600х100х250 / D600 / B3,5 / F25 ГОСТ 31360-2007 / ГОСТ 31359-2007 на спец. клеевом составе не ниже М50, с армированием в каждом 4 ряду ВР А500	21,95	8,9	2,20	100
Направляющие ГКЛ перегородок из профиля ПН 100х40	-	183	-	-
Кладка из газосиликатных блоков, толщиной 200 мм: 600х200х250 / D600 / B3,5 / F25 ГОСТ 31360-2007 / ГОСТ 31359-2007 на спец. клеевом составе не ниже М50, с армированием в каждом 4 ряду ВР А500	291,66	113,8	58,33	200
Двухслойная обшивка ГСП-А по металлическому каркасу 50мм	40,46	16,7	3,03	75
Перегородка из ГКЛ по металлическому каркасу 100мм, Двухслойная обшивка 25мм, звукоизоляция 50мм	24,88	8,4	2,49	100
Наружные стены и перегородки				
Утеплитель минераловатные плиты из каменного волокна Венты Баттс Н плотностью 37 кг/м³ толщиной 100 мм + Венты Баттс плотностью 90 кг/м³ толщиной 50 мм	331,77	158,3	48,94	150
Кладка из газосиликатных блоков, толщиной 200 мм: 600х200х250 / D600 / B3,5 / F25 ГОСТ 31360-2007 / ГОСТ 31359-2007 на спец. клеевом составе не ниже М50, с армированием в каждом 4 ряду ВР А500	132,10	111,1	25,89	200

Спецификация оконных проёмов 2 этажа

Поз.	Ширина	Высота	Отм. низа от уровня чл. п.	Кол.	Примечание
1	950	1000	+1.850	1	Оп6.ОВ
2	1600	800	+2.050	1	Оп8.ОВ
4	1200	700	+2.000	1	Оп8.ОВ
5	1400	800	+2.050	1	Оп8.ОВ
7	1000	1000	+1.850	1	Оп8.ОВ

Спецификация дверных проемов 2 этажа

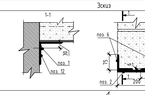
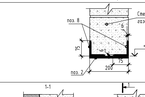
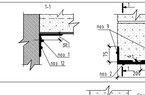
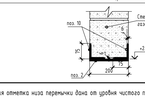
Номер проёма	Размер проёма, ШхВ	Кол-во
1	2100х1050	13
2	2100х1450	2

Спецификация оконных проёмов 2 этажа

Номер проёма	Размер проёма, ШхВ, мм	Кол-во
1	1160х1950	1
2	1290х1950	1
3	1930х1950	1
4	1960х1950	4
5	2150х1950	3
6	2250х1950	3
7	2430х1950	2
8	2500х1950	3
9	2550х1950	1
10	2650х1950	7
11	2850х1950	5
12	2900х1950	1
13	3000х1950	3
14	3410х1950	1

Низ оконных проемов на отм. +0,600 м от уровня чистого пола этажа

Ведомость перемычек 2 этажа

Тип перемычки	Эскиз	Общее количество
ПР1-13п		4
ПР1-15		9
ПР1-18п		1
ПР1-19.5		1

Примечание: Высотная отметка низа перемычки дана от уровня чистого пола этажа.

Спецификация компонентов элементов перемычек 2 этажа

Поз.	Обозначение	Наименование	Кол.	Масса ед. кг	Масса всего, кг	Примечание
1	-	Анкерный болт М8х80	5	0,049	0,247	
2	ГОСТ 103-2006	Пластина 100х200х8 (шаг 500 мм)	45	1,256	56,520	
6	ГОСТ 8509-93	Уголок 75х6 (L=1300мм)	8	8,957	71,656	
8	ГОСТ 8509-93	Уголок 75х6 (L=1700 мм)	18	10,335	186,030	
9	ГОСТ 8509-93	Уголок 75х6 (L=1800 мм)	2	12,402	24,804	
10	ГОСТ 8509-93	Уголок 75х6 (L=1950 мм)	2	13,436	26,871	
12	ГОСТ 8509-93	Уголок 110х110х7 (L=200 мм)	5	2,378	11,890	

УСЛОВНЫЕ ОБОЗНАЧЕНИЯ:

- Монолитные ж/б конструкции 200–800 мм (см. КР)
- Кладка из газосиликатных блоков 100–200 мм
- Кладка из гипсовых пазогребневых плит 100 мм
- Направляющие ГКЛ перегородок из профиля ПН 100х40
- Перегородки из ГКЛ по металлическому каркасу, 100 мм
- Утеплитель из мин.ватных плит (В составе НВФС) двухслойный, 150мм ρ=90 кг/м³- 50мм, ρ=37 кг/м³- 100мм; λ=0,035—0,042 Вт/(м*С)
- Утеплитель из мин.ватных плит ρ=90–125 кг/м³- 50–150мм; λ=0,035—0,042 Вт/(м*С)
- ПР1 — Марка перемычки
- 1 — Марка оконного проема
- 2 — Марка дверного проема
- Отверстие ВК
- Отверстие ОВ
- Отверстие ЭОМ и СС

Примечание:

1. Общие данные см. л.№2
2. Маркировочный план см.л.16
4. Перемычки предварительно окрасить обычно сложны эмали ХВ-110 по ГОСТ 18374-79* по слою грунта ГФ-021 по ГОСТ 25129-2020, общая толщина лакокрасочного покрытия должна составлять не менее 120 мкм.
5. Ручную сварку стали С245 выполнять электродами Э42 по ГОСТ 9467-75* Катет сварного шва принять не более минимальной толщины свариваемых элементов
6. Кладку выполнить с зазором от перемычки и более, зазор заполнить негорючей минераловатной цилиндрой и цилиндром «Вилотерм СТ». Диаметр цилиндра «Вилотерм СТ» подобрать с учетом 30% обжатия относительно величины зазора.

0,000=171,100

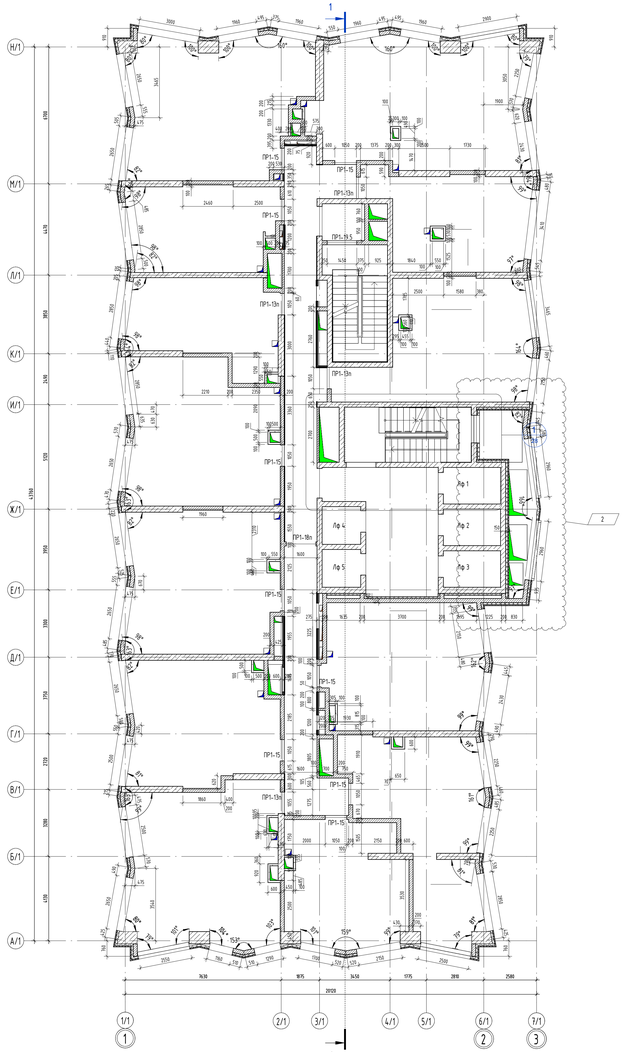
						ГКО-343/25-Р-АР1.1	
2	2	Изм.	09-101		10.26	Жилой комплекс со встроенно-пристроенными помещениями на 1-м этаже и подземной автостоянкой, расположенный на земельном участке по адресу: г. Москва, ул. Горбунова, вл.6 (3 (1)4), 1147700042703	
Изм.	Кол.	Лист	№ док.	Подпись	Дата		
Разраб.		Власов			05.26	Архитектурные решения. Надземная часть. Корпус 1	Стадия: Р; Лист: 4; Листов:
Проверил		Сергеюкин			05.26		
Н. контр.		Клыков			05.26	Кладочный план 2 этажа на отм. +7.200 (М1:100)	ООО "Артрейдес"
ГИП		Мартенс			05.26		

Формат А2 х3

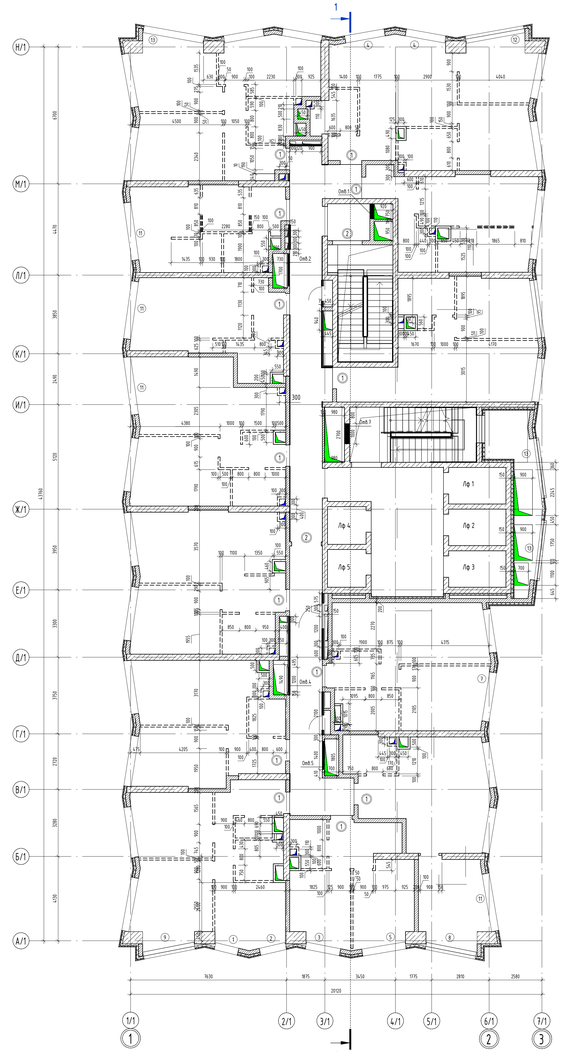
Согласовано

Инв. № подл. | Подп. и дата | Взам. инв. №

Кладочный план 3 этажа на отм. +10.350



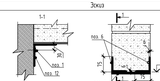
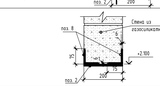
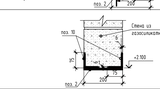
Монтажный план 3 этажа на отм. +10.350



Спецификация стен и перегородок 3 этажа

Описание	Площадь, м²	Длина, п.м	Объем, м³	Толщина, мм
Внутренние стены и перегородки				
Кладка из газосиликатных блоков, толщиной 100 мм: 600x100x250 - D500 - B3,5 / F25 ГОСТ 31360-2007 / ГОСТ 31359-2007 на спец. клеевом составе не ниже М50, с армированием в каждом 4 ряду ВР А500	21,95	9,1	2,20	100
Направляющие ГКЛ перегородок из профиля ПН 100х40	-	177,1	-	-
Кладка из газосиликатных блоков, толщиной 200 мм: 600x200x250 / D600 / B3,5 / F25 ГОСТ 31360-2007 / ГОСТ 31359-2007 на спец. клеевом составе не ниже М50, с армированием в каждом 4 ряду ВР А500	285,83	112,6	57,16	200
Кладка из ячеистых пазогребневых плит полнотелых блокостойки, толщиной 100 мм: 667x500x100 / D1250 / B5 на монтажном клее, с армированием в каждом 3 ряду стеклосетчатой сеткой	70,49	26,6	7,05	100
Двухслойная обшивка С626 ГСП-А по металлическому каркасу 50мм	44,05	16,7	3,30	75
Перегородка из ГКЛ по металлическому каркасу 100мм. Двухслойная обшивка 25мм, звукоизоляция 50мм	24,94	8,5	2,49	100
Наружные стены и перегородки				
Утеплитель минераловатные плиты из каменного волокна Венты Баттс Н плотностью 37 кг/м³ толщиной 100 мм + Венты Баттс плотностью 90 кг/м³ толщиной 50 мм	304,63	151,1	44,70	150
Кладка из газосиликатных блоков, толщиной 200 мм: 600x200x250 / D600 / B3,5 / F25 ГОСТ 31360-2007 / ГОСТ 31359-2007 на спец. клеевом составе не ниже М50, с армированием в каждом 4 ряду ВР А500	130,34	111,9	25,74	200

Ведомость перемычек 3 этажа

Тип перемычки	Эскиз	Общее количество
ПР1-13п		8
ПР1-15		18
ПР1-18п		2
ПР1-19.5		2

Примечание: Высотная отметка низа перемычки дана от уровня чистого пола этажа

Спецификация оконных проёмов 3 этажа

Номер проёма	Размер проёма, Ш×В, мм.	Кол-во
1	1160x1950	1
2	1210x1950	1
3	1700x1950	1
4	1960x1950	4
5	2150x1950	3
6	2250x1950	3
7	2430x1950	2
8	2500x1950	3
9	2550x1950	1
10	2650x1950	6
11	2850x1950	5
12	2900x1950	1
13	3000x1950	3
14	3430x1950	1

Низ оконных проемов на отм. +0,600 м от уровня чистого пола этажа

Спецификация дверных проемов 3 этажа

Номер проёма	Размер проёма, Ш×В	Кол-во
1	2100x1050	13
2	2100x1450	2

Спецификация перемычек 3 этажа

Поз.	Обозначение	Наименование	Кол.	Масса ед., кг	Масса всего, кг	Примечание
1	-	Анкерный болт М8х80	5	0,049	0,243	
2	ГОСТ 103-2006	Пластина 100х200х8 (шаг 500 мм)	45	1,256	56,520	
6	ГОСТ 8509-93	Уголок 75х6 (L=1300мм)	8	8,953	71,656	
8	ГОСТ 8509-93	Уголок 75х6 (L=1500 мм)	18	10,335	186,030	
9	ГОСТ 8509-93	Уголок 75х6 (L=1800 мм)	2	12,402	24,804	
10	ГОСТ 8509-93	Уголок 75х6 (L=1950 мм)	2	13,436	26,871	
12	ГОСТ 8509-93	Уголок 110х110х7 (L=200 мм)	5	2,378	11,890	

Спецификация оконных проемов 3 этажа

Поз.	Обозначение	Наименование	Кол.	Масса ед., кг	Масса всего, кг	Примечание
1	-	Анкерный болт М8х80	5	0,049	0,243	
2	ГОСТ 103-2006	Пластина 100х200х8 (шаг 500 мм)	45	1,256	56,520	
6	ГОСТ 8509-93	Уголок 75х6 (L=1300мм)	8	8,953	71,656	
8	ГОСТ 8509-93	Уголок 75х6 (L=1500 мм)	18	10,335	186,030	
9	ГОСТ 8509-93	Уголок 75х6 (L=1800 мм)	2	12,402	24,804	
10	ГОСТ 8509-93	Уголок 75х6 (L=1950 мм)	2	13,436	26,871	
12	ГОСТ 8509-93	Уголок 110х110х7 (L=200 мм)	5	2,378	11,890	

УСЛОВНЫЕ ОБОЗНАЧЕНИЯ:

- Монолитные ж/б конструкции 200-800 мм (см. КР)
- Кладка из газосиликатных блоков 100-200 мм
- Кладка из ячеистых пазогребневых плит 100 мм
- Направляющие ГКЛ перегородок из профиля ПН 100х40
- Перегородки из ГКЛ по металлическому каркасу, 100 мм
- Утеплитель из мин.ватных плит (в составе НВФС) двухслойный, 150мм ρ=90 кг/м³ - 50мм, ρ=37 кг/м³- 100мм; λ=0,035-...-0,040 Вт/(м•°С)
- Утеплитель из мин.ватных плит ρ=90-125 кг/м³ - 50-150мм; λ=0,035-...-0,040 Вт/(м•°С)
- ПР1 — Марка перемычки
- 1 — Марка оконного проема
- 2 — Марка дверного проема
- Отверстие ВК
- Отверстие ОВ
- Отверстие ЭОМ и СС

Примечание:

1. Общие данные см. л.№2
2. Маркировочный план см. л.17
4. Перемычки предварительно окрасить двумя слоями эмали ХВ-110 по ГОСТ 18374-79* по слою грунта ГФ-021 по ГОСТ 25129-2020, общая толщина лакокрасочного покрытия должна составлять не менее 120 мкм.
5. Ручную сварку сталей С245 выполнять электродами Э42 по ГОСТ 9467-75* Катет сварного шва принять не более минимальной толщины свариваемых элементов
6. Кладку выполнить с зазором от перекрытия и балок, зазор заполнить негорючей минераловатной изоляцией и шнуром «Вилатерм СП». Диаметр шнура «Вилатерм СП» подобрать с учетом 30% обжатия относительно величины зазора.



0,000=171,100

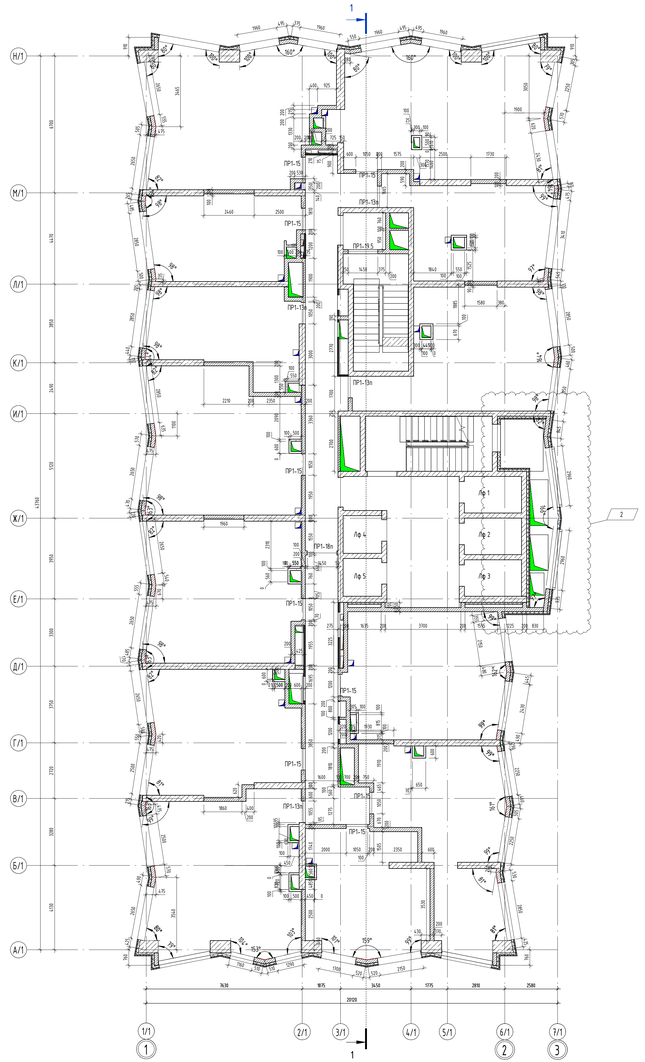
						ГКО-3423/25-Р-АР1.1	
2	2	Изм.	09-101		10.26	Жилой комплекс со встроенно-пристроенными помещениями на 1-м этаже и подземной автостоянкой, расположенный на земельном участке по адресу: г. Москва, ул. Горбунова, влад. 21 (зу). 77:07:0004210:131	
Изм.	Кол.	Лист	№ док.	Подпись	Дата		
Разраб.		Власов			05.26	Архитектурные решения. Надземная часть. Корпус 1	Стадия: Р; Лист: 5; Листов:
Проверил		Сергеюкин			05.26		
Н. контр.		Климов			05.26	Кладочный план 3 этажа на отм. +10.350 (171.100)	ООО "Артрейдес"
ГИП		Мартенс			05.26		

Формат А2 х3

Согласовано

Инв. № подл. | Подп. и дата | Взам. инв. №

Кладочный план 4 этажа на отм. +13.500



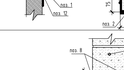
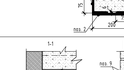
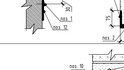
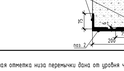
Монтажный план 4 этажа на отм. +13.500



Спецификация стен и перегородок 4 этажа

Описание	Площадь, м²	Длина, п.м	Объем, м³	Толщина, мм
Внутренние стены и перегородки				
Кладка из газосиликатных блоков, толщиной 100 мм 600x100x250 /D500 /B2,5 / F25 ГОСТ 31360-2007 / ГОСТ 31359-2007 на спец. клеевом составе не ниже М50, с армированием в каждом 4 ряду ВР А500	21,95	9,1	2,20	100
Направляющие ГКЛ перегородок из профиля ПН 100х40	-	177,9	-	-
Кладка из газосиликатных блоков, толщиной 200 мм 600x200x250 / D600 / B3,5 / F25 ГОСТ 31360-2007 / ГОСТ 31359-2007 на спец. клеевом составе не ниже М50, с армированием в каждом 4 ряду ВР А500	285,83	113,9	57,14	200
Кладка из газобетонных плит полистных Газелестойкий, толщиной 100 мм 667x500x100 / D1250 / B5 на монтажном клее, с армированием в каждом 3 ряду стеклосеткой сетки	70,76	26,8	7,08	100
Двухслойная обшивка С626 ГСП-А по металлическому каркасу 50мм	40,49	16,7	3,04	75
Перегородка из ГКЛ по металлическому каркасу 100мм, Двухслойная обшивка 25мм, звукоизоляция 50мм	13,14	4,5	1,31	100
Наружные стены и перегородки				
Утеплитель минераловатные плиты из каменного волокна Венты Баттс Н плотностью 37 кг/м³ толщиной 100 мм + Венты Баттс плотностью 90 кг/м³ толщиной 50 мм	303,43	150,3	44,75	150
Кладка из газосиликатных блоков, толщиной 200 мм 600x200x250 / D600 / B3,5 / F25 ГОСТ 31360-2007 / ГОСТ 31359-2007 на спец. клеевом составе не ниже М50, с армированием в каждом 4 ряду ВР А500	131,50	111,8	25,84	200

Ведомость перемычек 4 этажа

Тип перемычки	Эскиз	Общее количество
ПР1-13п		8
ПР1-15		18
ПР1-18п		2
ПР1-19,5		2

Примечание: Высотная отметка низа перемычки дана от уровня чистого пола этажа

Спецификация проемов 4 этажа

Поз.	Ширина	Высота	Отм. низа от уровня ч.п., м	Кол.	Примечание
1	750	1000	+1850	1	Оп6.ОВ
2	1600	800	+2.050	1	Оп6.ОВ
4	1200	700	+0.000	1	Оп6.ОВ
5	1400	800	+2.050	1	Оп6.ОВ
7	1000	1000	+1850	1	Оп6.ОВ

Спецификация проемов 6 этажа

Поз.	Ширина	Высота	Отм. низа от уровня ч.п., м	Кол.	Примечание
1	750	1000	+1850	1	Оп6.ОВ
2	1600	800	+2.050	1	Оп6.ОВ
3	1000	800	+0.000	1	Оп6.ОВ
4	1200	700	+0.000	1	Оп6.ОВ
5	1400	800	+2.050	1	Оп6.ОВ
7	1000	1000	+1850	1	Оп6.ОВ

Спецификация оконных проёмов 3-4 этажа

Номер проёма	Размер проёма, ШхВ, мм	Кол-во
1	1160x1950	1
2	1290x1950	1
3	1100x1950	1
4	1960x1950	4
5	2150x1950	3
6	2250x1950	3
7	2430x1950	2
8	2500x1950	3
9	2550x1950	1
10	2650x1950	6
11	2850x1950	5
12	2900x1950	1
13	3000x1950	3
14	3410x1950	1

Низ оконных проемов на отм. +0,600 м от уровня чистого пола этажа

Спецификация дверных проемов 4 этажа

Номер проёма	Размер проёма, ШхВ	Кол-во
1	2100x1050	13
2	2100x1450	2

Спецификация компонентов элементов перемычек 4 этажа

Поз.	Обозначение	Наименование	Кол.	Масса ед. кг	Масса Всего, кг	Примечание
1	-	Анкерный болт М8х80	5	0,049	0,247	
2	ГОСТ 103-2006	Пластина 100x200x8 (шаг 500 мм)	45	1,256	56,520	
6	ГОСТ 8509-93	Уголок 75х6 (L=1300мм)	8	8,957	71,656	
8	ГОСТ 8509-93	Уголок 75х6 (L=1500 мм)	18	10,335	186,030	
9	ГОСТ 8509-93	Уголок 75х6 (L=1800 мм)	2	12,402	24,804	
10	ГОСТ 8509-93	Уголок 75х6 (L=1950 мм)	2	13,436	26,871	
12	ГОСТ 8509-93	Уголок 110х110х7 (L=200 мм)	5	2,378	11,890	

УСЛОВНЫЕ ОБОЗНАЧЕНИЯ:

- Монолитные ж/б конструкции 200-800 мм (см. КР)
- Кладка из газосиликатных блоков 100-200 мм
- Кладка из газобетонных плит 100 мм
- Направляющие ГКЛ перегородок из профиля ПН 100х40
- Перегородки из ГКЛ по металлическому каркасу, 100 мм
- Утеплитель из минеральных плит (в составе НВФС) двухслойный, 150мм ρ=90 кг/м³- 50мм; ρ=37 кг/м³- 100мм; λ=0,035---0,040 Вт/(м•°С)
- Утеплитель из минеральных плит ρ=90-125 кг/м³- 50-150мм; λ=0,035---0,040 Вт/(м•°С)
- ПР1 — Марка перемычки
- 1 — Марка оконного проема
- 2 — Марка дверного проема
- Отверстие ВК
- Отверстие ОВ
- Отверстие ЭОМ и СС

Примечания:

1. Общие данные см. л.№2
2. Ведомость отделки см. л.18
4. Перемычки предварительно окрасить двумя слоями эмали ХВ-110 по ГОСТ 18374-79* по слою грунта ГФ-021 по ГОСТ 25129-2020, общая толщина лакокрасочного покрытия должна составлять не менее 120 мкм.
5. Ручную сварку стали с245 выполнять электродами Э42 по ГОСТ 9467-75* Катет сварного шва принять не более минимальной толщины свариваемых элементов
6. Кладку выполнять с зазором от перекрытия и балок, зазор заполнить негорючей минераловатной изоляцией и анкером «Вилотерм СТ». Диаметр анкера «Вилотерм СТ» подобрать с учетом 30% обжатия относительно величины зазора.

0,000=171,100

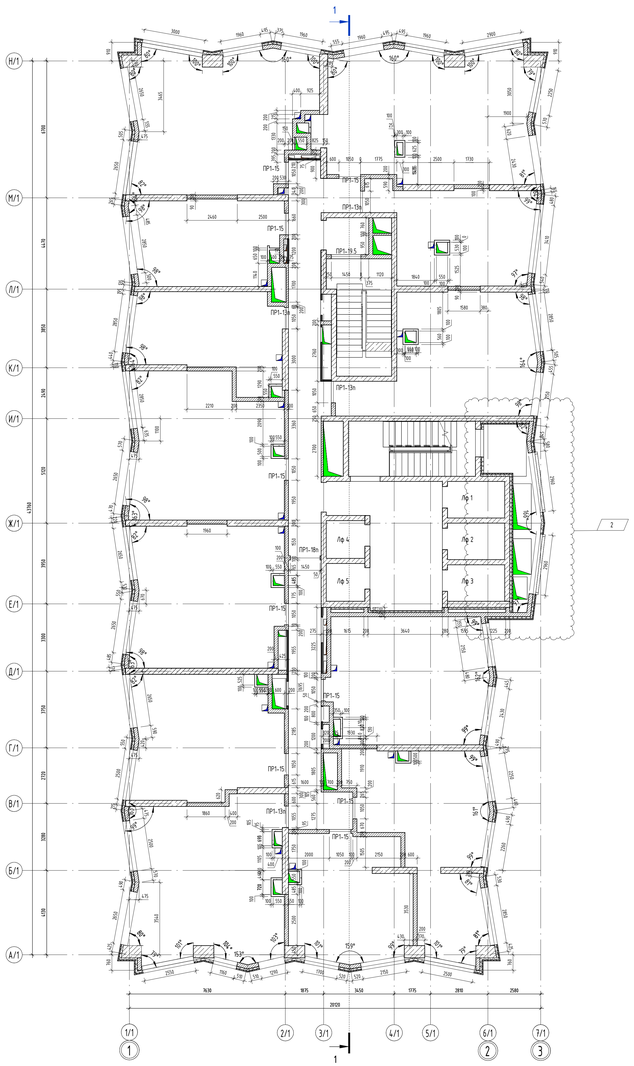
						ГКО-343/25-Р-АР1.1	
2	2	Изм.	09-101		10.26	Жилой комплекс со встроенно-пристроенными помещениями на 1-м этаже и подземной автостоянкой, расположенный на земельном участке по адресу: г. Москва, ул. Горбунова, влад. 21 (зу). 77:07:0004210:33	
Изм.	Кол.	Лист	№ док.	Подпись	Дата		
Разраб.		Власов			05.26	Архитектурные решения. Надземная часть. Корпус 1	Стадия: Р; Лист: 4; Листов:
Проверил		Сергеюкин			05.26		
Н. контр.		Климов			05.26	Кладочные планы 4-6 этажей на отм. +13.500, +16.650, +19.800 (М1:100)	ООО "Артрейдес"
ГИП		Мартенс			05.26		

Формат А2 х3

Согласовано

Инв. № подл. | Подп. и дата | Взам. инв. №

Кладочный план 7 этажа на отм. +22.950



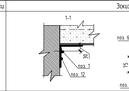
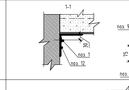
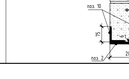
Монтажный план 7 этажа на отм. +22.950



Спецификация стен и перегородок 7 этажа

Описание	Площадь, м²	Длина, п.м	Объем, м³	Толщина, мм
Внутренние стены и перегородки				
Кладка из газосиликатных блоков, толщиной 100 мм: 600x100x250 / D500 -B2,5 / F25 ГОСТ 31360-2007 / ГОСТ 31359-2007 на спец. клеевом составе не ниже М50, с армированием в каждом 4 ряду ОВ А500	21,95	9,1	2,20	100
Наращивающая ГКЛ перегородок из профиля ПН 100х40	-	176,8	-	-
Кладка из газосиликатных блоков, толщиной 200 мм: 600x200x250 / D600 / B3,5 / F25 ГОСТ 31360-2007 / ГОСТ 31359-2007 на спец. клеевом составе не ниже М50, с армированием в каждом 4 ряду ОВ А500	284,98	112,1	56,96	200
Кладка из гипсовых пазогребневых плит пометровых внахлестойки, толщиной 100 мм: 667x500x100 / D1250 / B5 на монтажном клее, с армированием в каждом 3 ряду стеклосетевой сеткой	74,22	28,3	7,42	100
Двухслойная обшивка С626 ГСП-А по металлическому каркасу 50мм	40,46	16,7	3,03	75
Перегородка из ГКЛ по металлическому каркасу 100мм, Двухслойная обшивка 25мм, звукоизоляция 50мм	24,88	8,4	2,49	100
Наружные стены и перегородки				
Утеплитель минераловатные плиты из каменного волокна Венти Баттс Н плотностью 37 кг/м³ толщиной 100 мм + Венти Баттс плотностью 90 кг/м³ толщиной 50 мм	297,85	148,8	43,53	150
Кладка из газосиликатных блоков, толщиной 200 мм: 600x200x250 / D600 / B3,5 / F25 ГОСТ 31360-2007 / ГОСТ 31359-2007 на спец. клеевом составе не ниже М50, с армированием в каждом 4 ряду ОВ А500	133,86	113,6	26,06	200

Ведомость перемычек 7 этажа

Тип перемычки	Эскиз	Общее количество
ПР1-13п		8
ПР1-15		18
ПР1-18п		2
ПР1-19,5		2

Примечание: Высотная отметка низа перемычек дана от уровня чистого пола этажа

Спецификация отверстий 7 этажа

Поз.	Ширина	Высота	Отм. низа от уровня чст. п.	Кол.	Примечание
1	750	1000	+1850	1	Отв8.ОВ
2	1600	800	+2.050	1	Отв6.ОВ
4	1200	700	+3.000	1	Отв8.ОВ
5	1400	800	+2.050	1	Отв8.ОВ
7	1000	1000	+1.850	1	Отв8.ОВ

Спецификация дверных проемов 7 этажа

Номер проема	Размер проема, ШхВ	Кол-во
1	2100x1050	13
2	2100x1450	2

Спецификация оконных проёмов 3 ? этажа

Номер проема	Размер проема, ШхВ, мм.	Кол-во
1	1960x1950	1
2	1290x1950	1
3	1700x1950	1
4	1960x1950	4
5	2150x1950	3
6	2250x1950	3
7	2430x1950	2
8	2500x1950	3
9	2550x1950	1
10	2650x1950	6
11	2850x1950	5
12	2900x1950	1
13	3000x1950	3
14	3430x1950	1

Низ оконных проемов на отм. +0,600 м от уровня чистого пола этажа

Спецификация компонентов элементов перемычек 7 этажа

Поз.	Обозначение	Наименование	Кол.	Масса ед., кг	Масса Всего, кг	Примечание
1	-	Анкерный болт М8х80	5	0,049	0,247	
2	ГОСТ 103-2006	Пластина 100х200х8 (шаг 500 мм)	45	1,256	56,520	
6	ГОСТ 8509-93	Уголок 75х6 (L=1300мм)	8	8,957	71,656	
8	ГОСТ 8509-93	Уголок 75х6 (L=1500 мм)	18	10,335	186,030	
9	ГОСТ 8509-93	Уголок 75х6 (L=1800 мм)	2	12,402	24,804	
10	ГОСТ 8509-93	Уголок 75х6 (L=1950 мм)	2	13,436	26,871	
12	ГОСТ 8509-93	Уголок 110х110х7 (L=200 мм)	5	2,378	11,890	

УСЛОВНЫЕ ОБОЗНАЧЕНИЯ:

- Монолитные ж/б конструкции 200-800 мм (см. КР)
- Кладка из газосиликатных блоков 100-200 мм
- Кладка из гипсовых пазогребневых плит 100 мм
- Наращивающие ГКЛ перегородок из профиля ПН 100х40
- Перегородки из ГКЛ по металлическому каркасу, 100 мм
- Утеплитель из минеральных плит (В составе НВФСГ) двухслойный, 150мм ρ=90 кг/м³ - 50мм; ρ=37 кг/м³ - 100мм; λ=0,035---0,040 Вт/(м•°С)
- Утеплитель из минеральных плит ρ=90-125 кг/м³ - 50-150мм; λ=0,035---0,040 Вт/(м•°С)
- ПР1 — Марка перемычки
- 1 — Марка оконного проема
- 2 — Марка дверного проема
- Отверстие ВК
- Отверстие ОВ
- Отверстие ЭОМ и СС

Примечание:

1. Общие данные см. л.№2
2. Маркировочный план-см. л.19
4. Перемычки предварительно окрасить двумя слоями эмали ХВ-110 по ГОСТ 18374-79* по слою грунта ГФ-021 по ГОСТ 25129-2020, общая толщина лакокрасочного покрытия должна составлять не менее 120 мкм.
5. Ручную сварку стали С245 выполнять электродами Э42 по ГОСТ 9467-75* Катет сварного шва принять не более минимальной толщины свариваемых элементов.
6. Кладку выводить с зазором от перекрытий и балок, зазор заполнить негорючей минераловатной изоляцией и шнуром «Вилатерм СТ». Диаметр шнура «Вилатерм СТ» подбирать с учетом 30% обжатия относительно величины зазора.



0,000=171,100

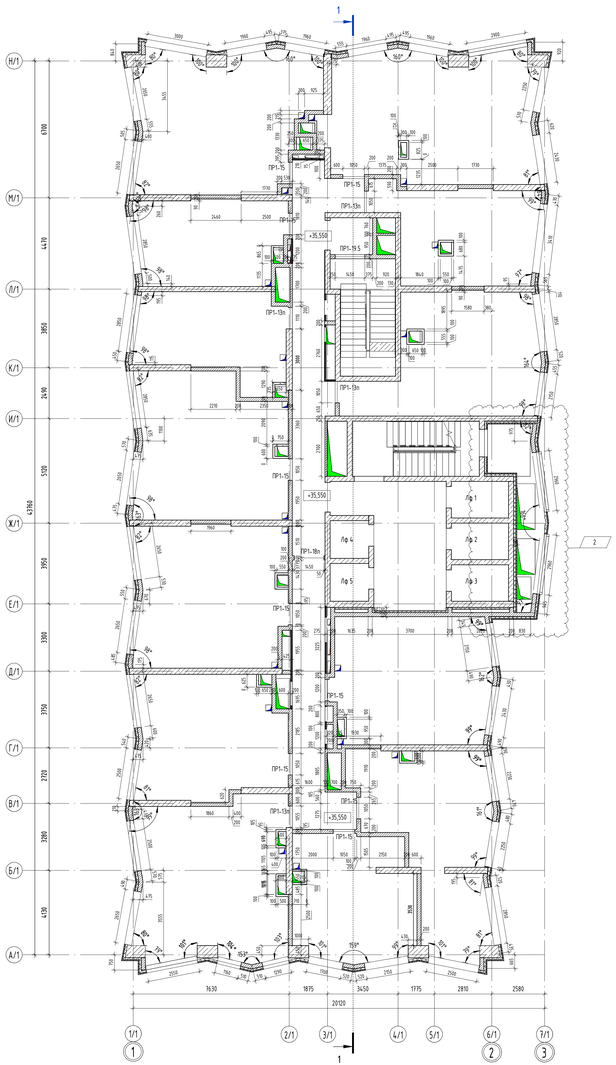
							ГКО-343/25-Р-АР1.1
2	2	Изм.	09-101			10.26	Жилой комплекс со встроенно-пристроенными помещениями на 1-м этаже и подземной автостоянкой, расположенный на земельном участке по адресу: г. Москва, ул. Горбунова, влад. 21 (зу). 77:07:0004210:33
Изм.	Кол.	Лист	№ док.	Подпись	Дата		
Разраб.		Власов			05.26	Стадия	Лист	Листов
Проверил		Сергеюкин			05.26	Архитектурные решения. Надземная часть. Корпус 1	Р	7
Н. контр.		Климов			05.26	Кладочные планы 7-10 этажей на отм. +22.950, +26.900, +29.250, +32.400 (УП.100)	ООО "Артрейдес"	
ГИП		Мартенс			05.26			

Формат А2 х3

Согласовано

Инв.№ подл. | Подп. и дата | Взам. инв. №

Кладочный план 11 этажа на отм. +35.550



Монтажный план 11 этажа на отм. +35.550

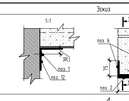
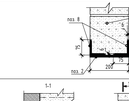
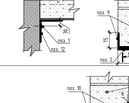


Спецификация стен и перегородок 11 этажа

Описание	Площадь, м²	Длина, п.м	Объем, м³	Толщина, мм
Внутренние стены и перегородки				
Кладка из газосиликатных блоков, толщиной 100 мм: 600x100x250 / D500 / B2,5 / F25 ГОСТ 31360-2007 / ГОСТ 31359-2007 на спец. клеевом составе не ниже М50, с армированием в каждом 4 ряду ВР А500	21,95	9,1	2,20	100
Направляющие ГКЛ перегородок из профиля ПН 100х40	-	176,6	-	-
Кладка из газосиликатных блоков, толщиной 200 мм: 600x200x250 / D600 / B3,5 / F25 ГОСТ 31360-2007 / ГОСТ 31359-2007 на спец. клеевом составе не ниже М50, с армированием в каждом 4 ряду ВР А500	284,56	111,6	56,88	200
Кладка из пазогребневых плит пониженной плотностей, толщиной 100 мм: 667x500x100 / D1250 / B5 на монтажном клее, с армированием в каждом 3 ряду стеклосетчатой сеткой	38,34	29,6	3,83	100
Двухслойная облицовка С626 ГСП-А по металлическому каркасу 50мм	40,64	16,8	3,05	75
Перегородка из ГКЛ по металлическому каркасу 100мм, Двухслойная обшивка 25мм, Звукоизоляция 50мм	24,34	8,5	2,49	100
Наружные стены и перегородки				
Утеплитель минераловатные плиты из каменного волокна Венты Баттс Н плотностью 31 кг/м³ толщиной 100 мм + Венты Баттс плотностью 90 кг/м³ толщиной 50 мм	295,97	147,9	43,65	150
Кладка из газосиликатных блоков, толщиной 200 мм: 600x200x250 / D600 / B3,5 / F25 ГОСТ 31360-2007 / ГОСТ 31359-2007 на спец. клеевом составе не ниже М50, с армированием в каждом 4 ряду ВР А500	133,87	112,3	26,21	200

2

Ведомость перемычек 11 этажа

Тип перемычки	Эскиз	Общее количество
ПР1-13п		8
ПР1-15		18
ПР1-18п		2
ПР1-19.5		2

Примечание: Высотная отметка низа перемычки дана от уровня чистого пола этажа

Спецификация отверстий 11 этажа

Поз.	Ширина	Высота	Отм. низа от уровня ч.п, м	Кол.	Примечание
1	950	1000	+1.850	1	Отв.ОВ
2	1600	800	+2.050	1	Отв.ОВ
4	1200	700	+0.000	1	Отв.ОВ
5	1400	800	+2.050	1	Отв.ОВ
7	1000	1000	+1.850	1	Отв.ОВ
9	920	1000	+1.850	1	Отв.ОВ

Спецификация оконных проёмов 11 этажа

Номер проёма	Размер проёма, Шхв, мм.	Кол-во
1	1160x1950	1
2	1290x1950	1
3	1700x1950	1
4	1960x1950	4
5	2150x1950	3
6	2250x1950	3
7	2430x1950	2
8	2500x1950	3
9	2550x1950	1
10	2650x1950	6
11	2850x1950	5
12	2900x1950	1
13	3000x1950	3
14	3430x1950	1

Низ оконных проемов на отм. +0,600 м от уровня чистого пола этажа

Спецификация дверных проемов 11 этажа

Номер проёма	Размер проёма, Шхв	Кол-во
1	2100x1050	13
2	2100x1450	2

Спецификация компонентов элементов перемычек 11 этажа

Поз.	Обозначение	Наименование	Кол.	Масса ед., кг	Масса всего, кг	Примечание
1	-	Анкерный болт М8х80	5	0,049	0,243	
2	ГОСТ 103-2006	Полосатик 100х200х8 (шаг 500 мм)	45	1,256	56,520	
6	ГОСТ 8509-93	Уголок 75х5 (L=1300мм)	8	8,957	71,656	
8	ГОСТ 8509-93	Уголок 75х5 (L=1500 мм)	18	10,335	186,030	
9	ГОСТ 8509-93	Уголок 75х5 (L=1800 мм)	2	12,402	24,804	
10	ГОСТ 8509-93	Уголок 75х5 (L=1950 мм)	2	13,436	26,871	
12	ГОСТ 8509-93	Уголок 110х110х7 (L=200 мм)	5	2,378	11,890	

УСЛОВНЫЕ ОБОЗНАЧЕНИЯ:

- Монолитные ж/б конструкции 200-800 мм (см. КР)
- Кладка из газосиликатных блоков 100-200 мм
- Кладка из газосиликатных пазогребневых плит 100 мм
- Направляющие ГКЛ перегородок из профиля ПН 100х40
- Перегородки из ГКЛ по металлическому каркасу, 100 мм
- Утеплитель из минеральных плит (В составе НВФС) двухслойный, 150мм ρ=90 кг/м³+- 50мм, ρ=37 кг/м³- 100мм, λ=0,035---0,040 Вт/(м•°С)
- Утеплитель из минеральных плит ρ=90-125 кг/м³+- 50-150мм, λ=0,035---0,040 Вт/(м•°С)
- ПР1 Марка перемычки
- 1 Марка оконного проема
- 1 Марка дверного проема
- Отверстие ВК
- Отверстие ОВ
- Отверстие ЭОМ и СС

Примечание:

1. Общие данные см. л.№2
2. Маркировочный план см. л.20
4. Перемычки предварительно окрасить двумя слоями эмали ХВ-110 по ГОСТ 18374-79* по слою грунта ГФ-021 по ГОСТ 25129-2020, общая толщина лакокрасочного покрытия должна составлять не менее 120 мкм.
5. Ручную сварку стали С245 выполнять электродами Э42 по ГОСТ 9467-75*. Катет сварного шва принять не более минимальной толщины свариваемых элементов
6. Кладку выполнять с зазором от перекрытий и балок, зазор заполнить негорючей минераловатной изоляцией с швом «Вилатерм СТ». Диаметр шнура «Вилатерм СТ» подбирать с учетом 30% обжатия относительно величины зазора.

0,000=171,100

						ГКО-343/25-Р-АР1.1
2	2	Изм.	09-101		10.26	Жилой комплекс со встроенно-пристроенными помещениями на 1-м этаже и подземной автостоянкой, расположенный на земельном участке по адресу: г. Москва, ул. Горбунова, влад. 21 (зу). 77:07:0004298:1111
Изм.	Кол.	Лист	№ док.	Подпись	Дата	
Разраб.		Власов			05.26	Архитектурные решения. Надземная часть. Корпус 1
Проверил		Сергеихин			05.26	
Н. контр.		Климов			05.26	Кладочный план 11 этажа на отм. +35.550 (М1:100)
ГИП		Мартенс			05.26	

Стадия	Лист	Листов
Р	8	

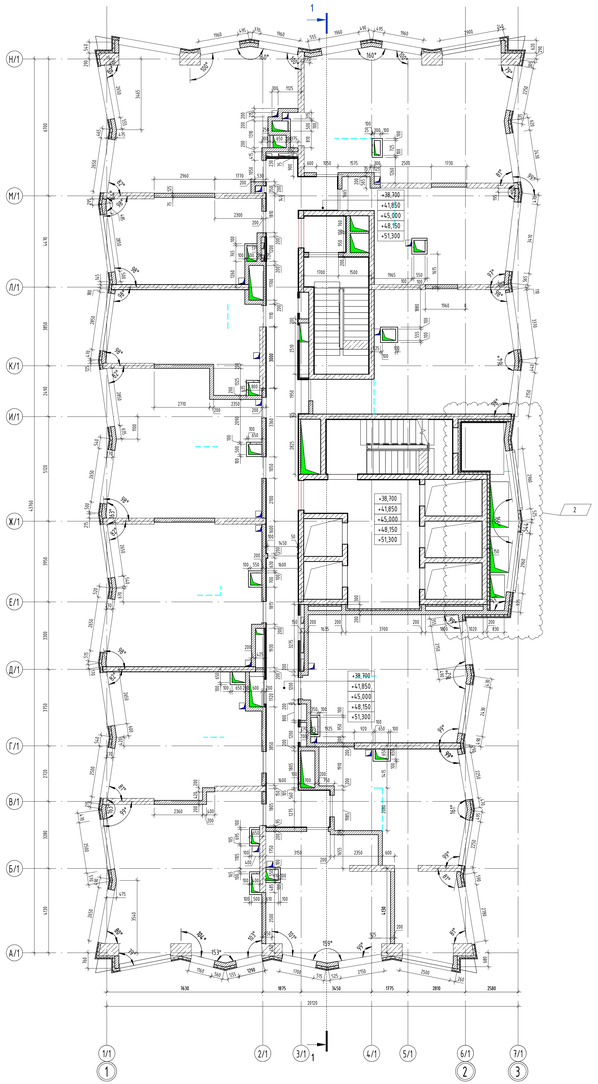
ООО "Артрейдес"

Формат А2 х3

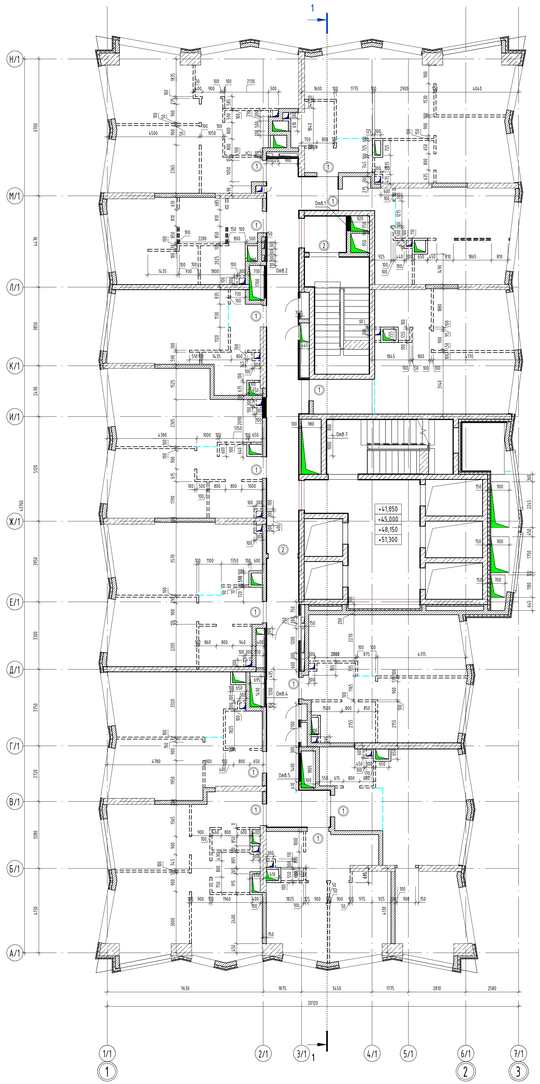
Согласовано

Инв. № подл. | Подп. и дата | Взам. инв. №

Кладочный план 12–16 этажей на отм. +38.700, +41.850, +45.000, +48.150, +51.300



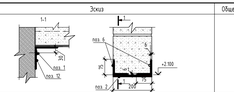
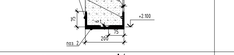
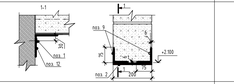
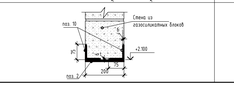
Монтажный план 12–16 этажей на отм. +38.700, +41.850, +45.000, +48.150, +51.300



Спецификация стен и перегородок 12 этажа

Описание	Площадь, м²	Длина, п.м	Объем, м³	Толщина, мм
Внутренние стены и перегородки				
Кладка из газосиликатных блоков, толщиной 100 мм: 600×100×250 / D500 / B2,5 / F25 ГОСТ 31360-2007 / ГОСТ 31359-2007 на спец. клеевом составе не ниже М50, с армированием в каждом 4 ряду ВР А500	21,95	9,1	2,20	100
Направляющие ГКЛ перегородок из профиля ПН 100х40	-	176,6	-	-
Кладка из газосиликатных блоков, толщиной 200 мм: 600х200х250 / D600 / B3,5 / F25 ГОСТ 31360-2007 / ГОСТ 31359-2007 на спец. клеевом составе не ниже М50, с армированием в каждом 4 ряду ВР А500	284,56	111,6	56,88	200
Кладка из ячеистых пазогребневых плит полнотелых влагостойких, толщиной 100 мм: 667х500х100 / D1250 / B5 на монтажном клее, с армированием в каждом 3 ряду стеклотканевой сеткой	38,34	29,6	7,83	100
Двухслойная обшивка ГСП-А по металлическому каркасу 50мм	40,64	16,8	3,05	75
Перегородка из ГКЛ по металлическому каркасу 100мм. Двухслойная обшивка 25мм, звукоизоляция 50мм	24,94	8,5	2,49	100
Наружные стены и перегородки				
Утеплитель минераловатные плиты из каменного волокна Венты Баттс Н плотностью 37 кг/м³ толщиной 100 мм + Венты Баттс плотностью 90 кг/м³ толщиной 50 мм	295,97	147,9	43,65	150
Кладка из газосиликатных блоков, толщиной 200 мм: 600х200х250 / D600 / B3,5 / F25 ГОСТ 31360-2007 / ГОСТ 31359-2007 на спец. клеевом составе не ниже М50, с армированием в каждом 4 ряду ВР А500	133,87	112,3	26,21	200

Ведомость перемычек 12 этажа

Тип перемычки	Эскиз	Общее количество
ПР1-13п		8
ПР1-15		18
ПР1-18п		2
ПР1-19.5		2

Примечание: Высотная отметка низа перемычки дана от уровня чистого пола этажа

Спецификация отверстий 12 этажа

Поз.	Ширина	Высота	Отм. низа от уровня ч/п, м	Кол.	Примечание
1	750	1000	+1.850	1	Отв.ОВ
2	1600	800	+2.050	1	Отв.ОВ
3	1000	800	+2.000	1	Отв.ОВ
4	1200	700	+2.000	1	Отв.ОВ
5	1400	800	+2.050	1	Отв.ОВ

Спецификация компонентов элементов перемычек 12 этажа

Поз.	Обозначение	Наименование	Кол.	Масса об. ед. кг	Масса всего, кг	Примечание
1	-	Анкерный болт М8х80	5	0,049	0,247	
2	ГОСТ 103-2006	Пластина 100х200х8 (масс 500 мм)	45	1,256	56,520	
6	ГОСТ 8509-93	Уголок 75х6 (L=1300мм)	8	8,957	71,656	
8	ГОСТ 8509-93	Уголок 75х6 (L=1500 мм)	18	10,335	186,030	
9	ГОСТ 8509-93	Уголок 75х6 (L=1800 мм)	2	12,402	24,804	
10	ГОСТ 8509-93	Уголок 75х6 (L=1950 мм)	2	13,436	26,871	
12	ГОСТ 8509-93	Уголок 110х110х7 (L=200 мм)	5	2,378	11,890	

Спецификация оконных проёмов 12 этажа

Номер проёма	Размер проёма, Ш×В, мм.	Кол-во
1	1160x1950	1
2	1290x1950	1
3	1700x1950	1
4	1960x1950	4
5	2150x1950	3
6	2250x1950	3
7	2430x1950	2
8	2500x1950	3
9	2550x1950	1
10	2650x1950	6
11	2850x1950	5
12	2900x1950	1
13	3000x1950	3
14	3430x1950	1

Низ оконных проемов на отм. +0,600 м от уровня чистого пола этажа

Спецификация дверных проемов 12 этажа

Номер проёма	Размер проёма, Ш×В	Кол-во
1	2100x1050	13
2	2100x1450	2

УСЛОВНЫЕ ОБОЗНАЧЕНИЯ:

- Монолитные ж/б конструкции 200–800 мм (см. КР)
- Кладка из газосиликатных блоков 100–200 мм
- Кладка из ячеистых пазогребневых плит 100 мм
- Направляющие ГКЛ перегородок из профиля ПН 100х40
- Перегородка из ГКЛ по металлическому каркасу, 100 мм
- Утеплитель из минеральных плит (В составе НВФС) двухслойный, 150мм ρ=90 кг/м³– 50мм; ρ=37 кг/м³– 100мм; λ=0,035---0,040 Вт/(м•°С)
- Утеплитель из минеральных плит ρ=90–125 кг/м³– 50–150мм; λ=0,035---0,040 Вт/(м•°С)
- ПР1 — Марка перемычки
- 1 — Марка оконного проема
- 2 — Марка дверного проема
- Отверстие ВК
- Отверстие ОВ
- Отверстие ЭОМ и СС

Примечание:

1. Общие данные см. л.№2
2. Маркировочный план см. л.20
4. Перемычки предварительно окрасить двумя слоями эмали ХВ-110 по ГОСТ 18374-79* по слою грунта ГФ-021 по ГОСТ 25129-2020, общая толщина лакокрасочного покрытия должна составлять не менее 120 мкм.
5. Ручную сварку стали С245 выполнять электродами Э42 по ГОСТ 9467-75*. Катет сварного шва принять не более минимальной толщины свариваемых элементов
6. Кладку выполнить с зазором от перекрытий и балок, зазор заполнить негорючей минераловатной изоляцией и швом «Вилотерм СТ». Диаметр шнура «Вилaтерм СТ» подобрать с учетом 30% обжатия относительно величины зазора.

0,000=171,100

							ГКО-343/25-Р-АР11
2	2	Изм.	09-101			10.26	Жилой комплекс со встроенно-пристроенными помещениями на 1-м этаже и подземной автостоянкой, расположенный на земельном участке по адресу: г. Москва, ул. Горбунова, вл.2. (3 (3А), 3(4)(1)(6)(4)(9).33)
Изм.	Кол.	Лист	№ док.	Подпись	Дата		
Разраб.		Власов				05.26	Архитектурные решения. Надземная часть. Корпус 1
Проверил		Сергеюкин				05.26	
Н. контр.		Клинов				05.26	
ГИП		Мартенс				05.26	

Стадия	Лист	Листов
Р	8.1	

Кладочные планы 12-16 этажей на отм. +38.700; +41.850; +45.000; +48.150; +51.300 (91.100)

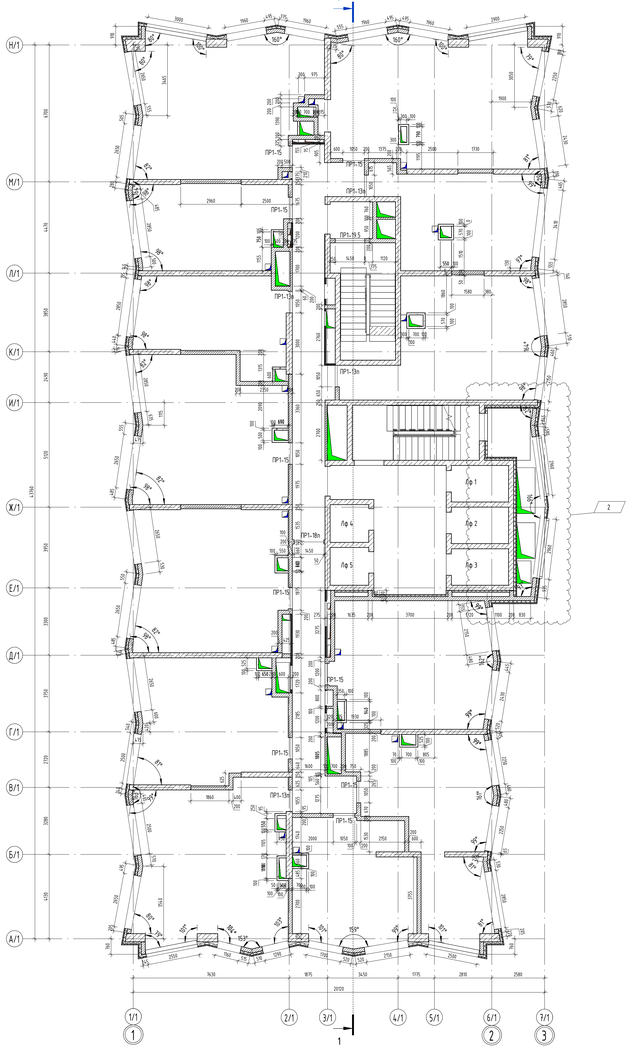
ООО "Артрейдес"

Формат А2 х3

Согласовано

Инв. № подл. | Подп. и дата | Взам. инв. №

Кладочный план 17 этажа на отм. +54.450



Монтажный план 17 этажа на отм. +54.450



Спецификация стен и перегородок 17 этажа

Описание	Площадь, м²	Длина, п.м	Объем, м³	Толщина, мм
Внутренние стены и перегородки				
Кладка из газосиликатных блоков, толщиной 100 мм: 600×100×250 / D500 / B2,5 / F25 ГОСТ 31360-2007 / ГОСТ 31359-2007 на спец. клеевом составе не ниже М50, с армированием в каждом 4 ряду ВР А500	21,95	9,3	2,20	100
Направляющие ГКЛ перегородок из профиля ПН 100х40	-	176,5	-	-
Кладка из газосиликатных блоков, толщиной 200 мм: 600х200х250 / D600 / B3,5 / F25 ГОСТ 31360-2007 / ГОСТ 31359-2007 на спец. клеевом составе не ниже М50, с армированием в каждом 4 ряду ВР А500	294,83	115,4	58,93	200
Кладка из гипсовых пазогребневых плит полнотелых влагостойких, толщиной 100 мм: 667х500х100 / D1250 / B5 на монтажном клее, с армированием в каждом 3 ряду стеклосетчатой сеткой	81,10	30,3	8,11	100
Двухслойная обшивка С626 ГСП-А по металлическому каркасу 50мм	40,71	16,8	3,05	75
Перегородка из ГКЛ по металлическому каркасу 100мм, Двухслойная обшивка 25мм, звукоизоляция 50мм	26,67	8,6	2,67	100
Наружные стены и перегородки				
Утеплитель минераловатные плиты из каменного волокна Венты Баттс Н плотностью 31 кг/м³ толщиной 100 мм + Венты Баттс плотностью 90 кг/м³ толщиной 50 мм	293,01	148	43,86	150
Кладка из газосиликатных блоков, толщиной 200 мм: 600х200х250 / D600 / B3,5 / F25 ГОСТ 31360-2007 / ГОСТ 31359-2007 на спец. клеевом составе не ниже М50, с армированием в каждом 4 ряду ВР А500	137,07	114	26,49	200

Спецификация оконных проёмов 3 17 этажа

Номер проёма	Размер проёма, ШхВ, мм.	Кол-во
1	1960х1950	1
2	1290х1950	1
3	1900х1950	1
4	1960х1950	4
5	2150х1950	3
6	2250х1950	3
7	2430х1950	2
8	2500х1950	3
9	2550х1950	1
10	2650х1950	6
11	2850х1950	5
12	2900х1950	1
13	3000х1950	3
14	3430х1950	1

Низ оконных проемов на отм. +0,600 м от уровня чистого пола этажа

Спецификация дверных проемов 17 этажа

Номер проёма	Размер проёма, ШхВ	Кол-во
1	2100х1050	13
2	2100х1450	2

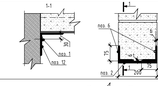
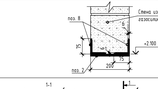
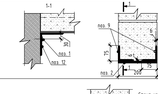
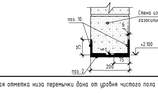
Спецификация отверстий 17 этажа

Поз.	Ширина	Высота	Отм. низа от уровня чст. пл	Кол.	Примечание
1	750	1000	+1.850	1	Отв8.ОВ
2	1600	800	+2.050	1	Отв8.ОВ
4	1200	700	+0.000	1	Отв8.ОВ
5	1400	800	+2.050	1	Отв8.ОВ
7	1000	1000	+1.850	1	Отв8.ОВ
8	920	1000	+1.850	1	Отв8.ОВ

Спецификация отверстий 18 этажа

Поз.	Ширина	Высота	Отм. низа от уровня чст. пл	Кол.	Примечание
1	750	1000	+1.850	1	Отв8.ОВ
2	1600	800	+2.050	1	Отв8.ОВ
3	1000	800	+0.000	1	Отв8.ОВ
4	1200	700	+0.000	1	Отв8.ОВ
5	1400	800	+2.050	1	Отв8.ОВ
7	1000	1000	+1.850	1	Отв8.ОВ

Ведомость перемычек 17 этажа

Тип перемычки	Эскиз	Общее количество
ПР1-13п		8
ПР1-15		18
ПР1-18п		2
ПР1-19.5		2

Примечание: Высотная отметка низа перемычки дана от уровня чистого пола этажа

Спецификация компонентов элементов перемычек 17 этажа

Поз	Обозначение	Наименование	Кол.	Масса ед., кг	Масса Всего, кг	Примечание
1	-	Анкерный болт М16х80	5	0,049	0,247	
2	ГОСТ 103-2006	Пластина 100х200х8 (шаг 500 мм)	45	1,256	56,520	
6	ГОСТ 8509-93	Уголок 75х5 (L=1300мм)	8	8,957	71,656	
8	ГОСТ 8509-93	Уголок 75х5 (L=1500 мм)	18	10,335	186,030	
9	ГОСТ 8509-93	Уголок 75х5 (L=1800 мм)	2	12,402	24,804	
10	ГОСТ 8509-93	Уголок 75х5 (L=1950 мм)	2	13,426	26,871	
12	ГОСТ 8509-93	Уголок 110х110х7 (L=200 мм)	5	2,378	11,890	

УСЛОВНЫЕ ОБОЗНАЧЕНИЯ:

- Монолитные ж/б конструкции 200–800 мм (см. КР)
- Кладка из газосиликатных блоков 100–200 мм
- Кладка из гипсовых пазогребневых плит 100 мм
- Направляющие ГКЛ перегородок из профиля ПН 100х40
- Перегородки из ГКЛ по металлическому каркасу, 100 мм
- Утеплитель из минватных плит (В составе НВФС) двухслойный, 150мм ρ=90 кг/м³– 50мм; ρ=37 кг/м³– 100мм; λ=0,035---0,040 Вт/(м•°С)
- Утеплитель из минватных плит ρ=90–125 кг/м³– 50–150мм; λ=0,035---0,040 Вт/(м•°С)
- ПР1 Марка перемычки
- 1 Марка оконного проема
- 2 Марка дверного проема
- Отверстие ВК
- Отверстие ОВ
- Отверстие ЭОМ и СС

Примечание:

1. Общие данные см. л.№2
2. Маркировочный план см. л.21
4. Перемычки предварительно окрасить двумя слоями эмали ХВ-110 по ГОСТ 18374–79* по слою грунта ГФ-021 по ГОСТ 25129-2020, общая толщина лакокрасочного покрытия должна составлять не менее 120 мкм.
5. Ручную сварку стали с245 выполнять электродами Э42 по ГОСТ 9467–75* Катет сварного шва принять не более минимальной толщины свариваемых элементов
6. Кладку выполнить с зазором от перекрытия и балок, зазор заполнить негорючей минераловатной изоляцией и шнуром «Вилатерм СП». Диаметр шнура «Вилатерм СП» подбирать с учетом 30% обжатия относительно величины зазора.

0,000=171,100

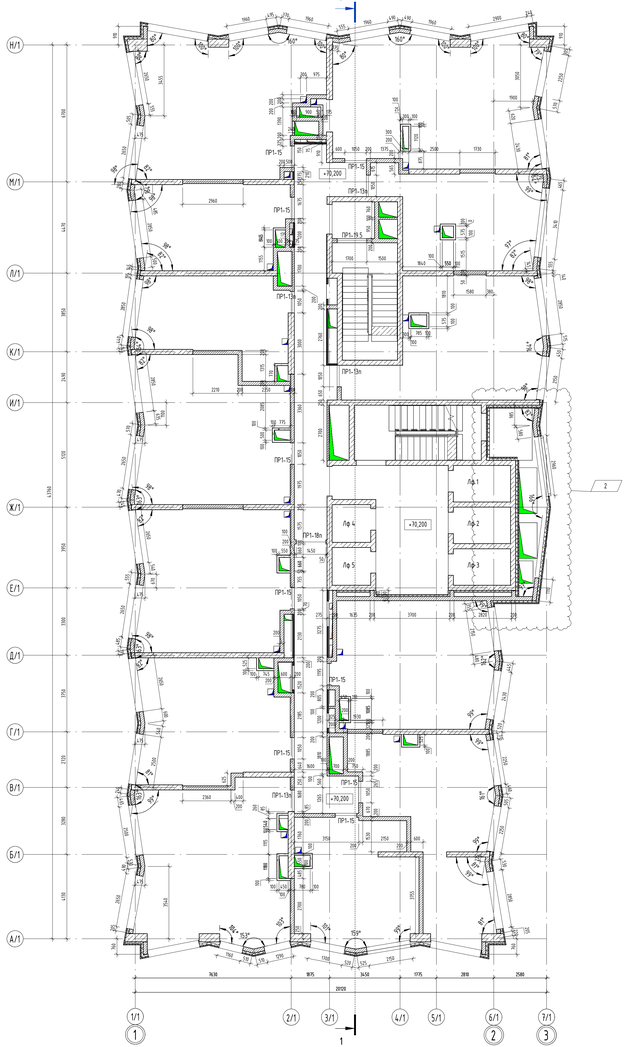
						ГКО-343/25-Р-АР1.1	
2	2	Изм.	09-101		10.26	Жилой комплекс со встроенно-пристроенными помещениями на 1-м этаже и подземной автостоянкой, расположенный на земельном участке по адресу: г. Москва, ул. Горбунова, вład. 27 (Зао). 77:07:0004218:131	
Изм.	Кол	Лист	№ док	Подпись	Дата		
Разраб.		Власов			05.26	Архитектурные решения. Пояснительная часть. Корпус 1	Стадия: Р; Лист: 9; Листов:
Проверил		Сергеюкин			05.26		
Н. контр.		Климов			05.26	Кладочные планы 15-21 этажей на отм. +54.450, +57.600, +60.750, +63.900, +67.050 (90100)	ООО "Артрейдес"
ГИП		Мартенс			05.26		

Формат А2 х3

Согласовано

Инв. № подл. | Подп. и дата | Взам. инв. №

Кладочный план 22 этажа на отм. +70.200



Монтажный план 22 этажа на отм. +70.200



Спецификация стен и перегородок 22 этажа

Описание	Площадь, м²	Длина, п.м	Объем, м³	Толщина, мм
Внутренние стены и перегородки				
Кладка из газосиликатных блоков, толщиной 100 мм 600х100х250 /D500 /B2,5 / F25 ГОСТ 31360-2007 / ГОСТ 31359-2007 на спец. клеевом составе не ниже М50, с армированием 6 каждом 4 ряду СВ А500	21,96	9,3	2,20	100
Наращивающие ГКЛ перегородки из профиля ПН 100х40	-	176,1	-	-
Кладка из газосиликатных блоков, толщиной 200 мм 600х200х250 / D600 / B3,5 / F25 ГОСТ 31360-2007 / ГОСТ 31359-2007 на спец. клеевом составе не ниже М50, с армированием 6 каждом 4 ряду СВ А500	296,40	195,6	59,16	200
Кладка из листовых пазогребневых плит пеногазобетонных толщиной 100 мм: 667х500х100 / D1250 / B5 на монтажном клее, с армированием 6 каждом 3 ряду стеклосетковой сеткой	88,00	32,3	8,80	100
Двухслойная облицовка С626 ГСП-А по металлическому каркасу 50мм	43,68	16,3	3,28	75
Перегородка из ГКЛ по металлическому каркасу 100мм. Двухслойная обшивка 25мм, звукоизоляция 50мм	25,24	8,6	2,52	100
Наружные стены и перегородки				
Утеплитель минераловатные плиты из каменного волокна: Венты Баттс Н плотностью 37 кг/м³ толщиной 100 мм + Венты Баттс плотностью 90 кг/м³ толщиной 50 мм	299,36	148	44,22	150
Кладка из газосиликатных блоков, толщиной 200 мм 600х200х250 / D600 / B3,5 / F25 ГОСТ 31360-2007 / ГОСТ 31359-2007 на спец. клеевом составе не ниже М50, с армированием 6 каждом 4 ряду СВ А500	136,75	114	26,65	200

Спецификация отверстий 22 этажа

Поз.	Ширина	Высота	Отм. низа от уровня ч.п., м	Кол.	Примечание
1	750	1000	+1.850	1	Отв.ОВ
2	1600	800	+2.050	1	Отв.ОВ
4	1200	700	+0.000	1	Отв.ОВ
5	1400	800	+2.050	1	Отв.ОВ
7	1000	1000	+1.850	1	Отв.ОВ
8	920	1000	+1.850	1	Отв.ОВ

Спецификация оконных проёмов 22 этажа

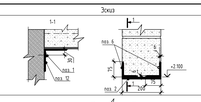
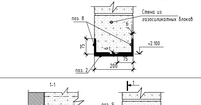
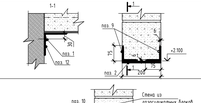
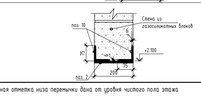
Номер проёма	Размер проёма, Шхδ, мм.	Кол-во
1	1760х1950	1
2	1290х1950	1
3	1900х1950	1
4	1960х1950	4
5	2150х1950	3
6	2250х1950	3
7	2430х1950	2
8	2500х1950	3
9	2550х1950	1
10	2650х1950	6
11	2850х1950	5
12	2900х1950	1
13	3000х1950	3
14	3430х1950	1

Низ оконных проемов на отм. +0,600 м от уровня чистого пола этажа

Спецификация дверных проемов 22 этажа

Номер проёма	Размер проёма, ШхВ	Кол-во
1	2100х1050	13
2	2100х1450	2

Ведомость перемычек 22 этажа

Тип перемычки	Эскиз	Общее количество
ПР1-13п		8
ПР1-15		18
ПР1-18п		2
ПР1-19.5		2

Примечание: Высотная отметка низа перемычки дана от уровня чистого пола этажа

Спецификация компонентов элементов перемычек 22 этажа

Поз.	Обозначение	Наименование	Кол.	Масса ед., кг	Масса Всего, кг	Примечание
1	-	Анкерный болт М8х80	5	0,049	0,247	
2	ГОСТ 103-2006	Пластина 100х200х8 (шаг 500 мм)	45	1,256	56,520	
6	ГОСТ 8509-93	Уголок 75х6 (L=1300мм)	8	8,957	71,656	
8	ГОСТ 8509-93	Уголок 75х6 (L=1500 мм)	18	10,335	186,030	
9	ГОСТ 8509-93	Уголок 75х6 (L=1800 мм)	2	12,402	24,804	
10	ГОСТ 8509-93	Уголок 75х6 (L=1950 мм)	2	13,436	26,871	
12	ГОСТ 8509-93	Уголок 110х110х7 (L=200 мм)	5	2,378	11,890	

УСЛОВНЫЕ ОБОЗНАЧЕНИЯ:

- Монолитные ж/б конструкции 200–800 мм (см. КР)
- Кладка из газосиликатных блоков 100–200 мм
- Кладка из гипсовых пазогребневых плит 100 мм
- Наращивающие ГКЛ перегородки из профиля ПН 100х40
- Перегородки из ГКЛ по металлическому каркасу, 100 мм
- Утеплитель из минватных плит (В составе НВФС) двухслойный, 150мм ρ=90 кг/м³+- 50мм, ρ=37 кг/м³- 100мм; λ=0,035-–0,040 Вт/(м•°С)
- Утеплитель из минватных плит ρ=90-125 кг/м³- 50-150мм; λ=0,035-–0,040 Вт/(м•°С)
- ПР1 Марка перемычки
- 1 Марка оконного проема
- 2 Марка дверного проема
- Отверстие ВК
- Отверстие ОВ
- Отверстие ЭОМ и СС

Примечание:

1. Общие данные см. л.№2
2. Маскировочный план-см. л.22
4. Перемычки предварительно окрасить двумя слоями эмали ХВ-110 по ГОСТ 18374-79* по слою грунта ГФ-021 по ГОСТ 25129-2020, общая толщина лакокрасочного покрытия должна составлять не менее 120 мкм.
5. Ручную сварку стали с245 выполнять электродами Э42 по ГОСТ 9467-75* Катет сварного шва принять не более минимальной толщины свариваемых элементов.
6. Кладку выполнить с зазором от перекрытий и балок, зазор заполнить негорючей минераловатной изоляцией и шнуром «Вилатерм СТ». Диаметр шнура «Вилатерм СТ» подбирать с учетом 30% обжатия относительно величины зазора.

0,000=171,100

							ГКО-343/25-Р-АР1.1
2	2	Изм.	09-101			10.26	Жилой комплекс со встроенно-пристроенными помещениями на 1-м этаже и подземной автостоянкой, расположенный на земельном участке по адресу: г. Москва, ул. Горбунова, влад. 21 (ЗАО). 77:07:0004218:131
Изм.	Кол.	Лист	№ док.	Подпись	Дата		
Разраб.		Власов			05.26		Архитектурные решения. Надземная часть. Корпус 1
Проверил		Сергеюкин			05.26		
Н. контр.		Климов			05.26		Кладочный план 22 этажа на отм. +70.200 (М1:100)
ГИП		Мартенс			05.26		

Стадия	Лист	Листов
Р	10	

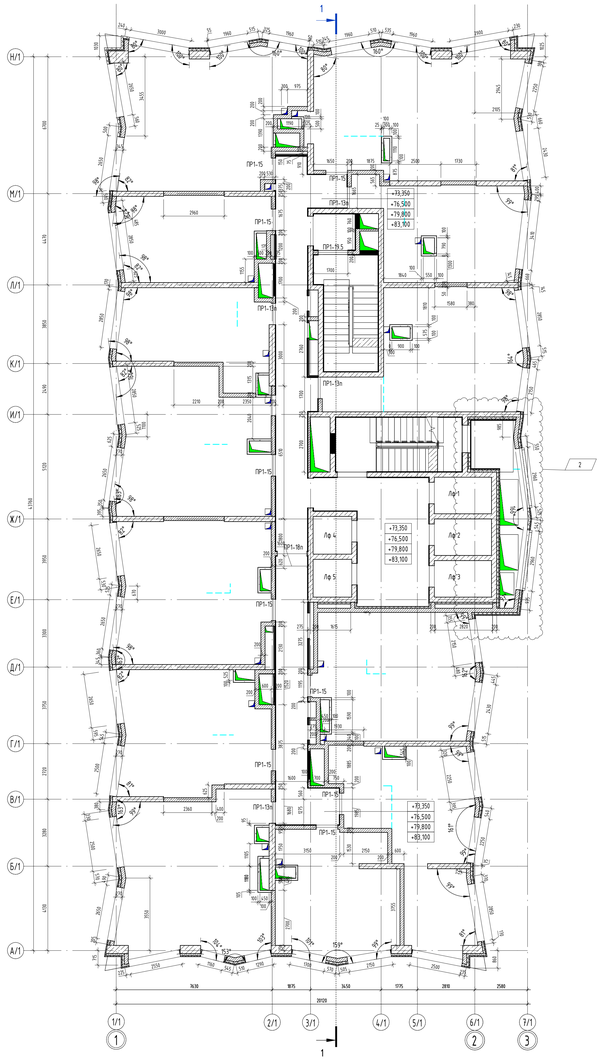
ООО "Артрейдес"

Формат А2 х3

Согласовано

Инв. № подл. | Подп. и дата | Взам. инв. №

Кладочный план 23-26 этажей на отм. +73.350, +76.500, +79.800, +83.100



Монтажный план 23-26 этажей на отм. +73.350, +76.500, +79.800, +83.100



Спецификация стен и перегородок 23 этажа

Описание	Площадь, м²	Длина, п.м	Объем, м³	Толщина, мм
Внутренние стены и перегородки				
Кладка из газосиликатных блоков, толщиной 100 мм: 600×100×250 /D500 /B2,5 / F25 ГОСТ 31360-2007 / ГОСТ 31359-2007 на спец. клеевом составе не ниже М50, с армированием в каждом 4 ряду ОВ А500	21,96	9,3	2,20	100
Наращивание ГКЛ перегородок на профиле ПН 100х40	-	174,1	-	-
Кладка из газосиликатных блоков, толщиной 200 мм: 600х200х250 / D600 / B3,5 / F25 ГОСТ 31360-2007 / ГОСТ 31359-2007 на спец. клеевом составе не ниже М50, с армированием в каждом 4 ряду ОВ А500	296,40	115,6	59,16	200
Кладка из гипсовых пазогребневых плит полнотелых влагостойких, толщиной 100 мм: 667х500х100 / ПГП50 / В5 на монтажном клее, с армированием в каждом 3 ряду стеклотканевой сеткой	88,00	32,3	8,80	100
Двухслойная обшивка (1626 ГСП-А по металлическому каркасу 50мм	43,68	16,7	3,28	75
Перегородка из ГКЛ по металлическому каркасу 100мм, Двухслойная обшивка 25мм, Звукоизоляция 50мм	25,24	8,6	2,52	100
Наружные стены и перегородки				
Утеплитель минераловатные плиты из каменного волокна Венты Баттс Н плотностью 37 кг/м³ толщиной 100 мм + Венты Баттс плотностью 90 кг/м³ толщиной 50 мм	299,36	148	44,22	150
Кладка из газосиликатных блоков, толщиной 200 мм: 600х200х250 / D600 / B3,5 / F25 ГОСТ 31360-2007 / ГОСТ 31359-2007 на спец. клеевом составе не ниже М50, с армированием в каждом 4 ряду ОВ А500	136,75	114	26,65	200

Спецификация оконных проёмов 23 этажа

Номер проема	Размер проёма, ШхВ, мм	Кол-во
1	1160х1950	1
2	1290х1950	1
3	1910х1950	1
4	1960х1950	4
5	2150х1950	3
6	2250х1950	3
7	2430х1950	2
8	2500х1950	3
9	2550х1950	1
10	2650х1950	6
11	2850х1950	5
12	2900х1950	1
13	3000х1950	3
14	3430х1950	1

Низ оконных проемов на отм. +0,600 м от уровня чистого пола этажа

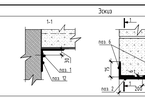
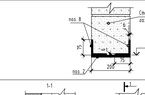
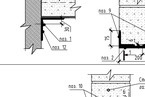
Спецификация дверных проемов 23 этажа

Номер проема	Размер проёма, ШхВ	Кол-во
1	2100х1050	13
2	2100х1450	2

Спецификация отверстий 23 этажа

Поз.	Ширина	Высота	Отм. низа от уровня чп, м	Кол.	Примечание
1	750	1000	+1.850	1	Отв8.ОВ
2	1600	800	+2.050	1	Отв8.ОВ
3	1000	800	+0.000	1	Отв8.ОВ
4	1200	700	+0.000	1	Отв8.ОВ
5	1400	800	+2.050	1	Отв8.ОВ
7	1000	1000	+1.850	2	Отв8.ОВ

Ведомость перемычек 23 этажа

Тип перемычки	Эскиз	Общее количество
ПР1-13п		8
ПР1-15		18
ПР1-18п		2
ПР1-19,5		2

Примечание: Высотная отметка низа перемычки дана от уровня чистого пола этажа

Спецификация компонентов элементов перемычек 23 этажа

Поз.	Обозначение	Наименование	Кол.	Масса ед., кг	Масса всего, кг	Примечание
1	-	Анкерный болт М8х80	5	0,249	0,243	
2	ГОСТ 103-2006	Пластина 100х200х8 (шаг 500 мм)	45	1,256	56,520	
6	ГОСТ 8509-93	Уголок 75х6 (L=1300мм)	8	8,953	71,656	
8	ГОСТ 8509-93	Уголок 75х6 (L=1500 мм)	18	10,335	186,030	
9	ГОСТ 8509-93	Уголок 75х6 (L=1800 мм)	2	12,402	24,804	
10	ГОСТ 8509-93	Уголок 75х6 (L=1950 мм)	2	13,436	26,871	
12	ГОСТ 8509-93	Уголок 110х110х7 (L=200 мм)	5	2,378	11,890	

УСЛОВНЫЕ ОБОЗНАЧЕНИЯ:

- Монолитные ж/б конструкции 200-800 мм (см. КР)
- Кладка из газосиликатных блоков 100-200 мм
- Кладка из гипсовых пазогребневых плит 100 мм
- Наращивание ГКЛ перегородок из профиля ПН 100х40
- Перегородки из ГКЛ по металлическому каркасу, 100 мм
- Утеплитель из минеральных плит (в составе НВФС) двухслойный, 150мм ρ=90 кг/м³+- 50мм, ρ=37 кг/м³- 100мм; λ=0,035-:-0,040 Вт/(м•°С)
- Утеплитель из минеральных плит ρ=90-125 кг/м³- 50-150мм; λ=0,035-:-0,040 Вт/(м•°С)
- ПР1 — Марка перемычки
- 1 — Марка оконного проема
- 2 — Марка дверного проема
- Отверстие ВК
- Отверстие ОВ
- Отверстие ЭОМ и СС

Примечание:

1. Общие данные см. л.№2
2. Маркировочный план см. л.22
4. Перемычки предварительно окрасить двумя слоями эмали ХВ-110 по ГОСТ 18374-79* по слою грунта ГФ-021 по ГОСТ 25129-2020, общая толщина лакокрасочного покрытия должна составлять не менее 120 мкм.
5. Ручную сварку стали с245 выполнять электродами Э42 по ГОСТ 9467-75* Катет сварного шва принять не более минимальной толщины свариваемых элементов.
6. Кладку возводить с зазором от перекрытий и балок, зазор заполнить негорючей минераловатной изоляцией и шнуром «Вилатерм СП». Диаметр шнура «Вилатерм СП» подбирать с учетом 30% обжатия относительно величины зазора.

							ГКО-3431/25-Р-АР1.1
2	2	Изм.	09-101			10.26	Жилой комплекс со встроенно-пристроенными помещениями на 1-м этаже и подземной автостоянкой, расположенный на земельном участке по адресу: г. Москва, ул. Горбунова, влад. 21 (з/у 77:07:0004019:31)
Изм.	Кол.	Лист	№ док.	Подпись	Дата		
Разраб.		Власов			05.26		Архитектурные решения. Надземная часть. Корпус 1
Проверил		Сергеихин			05.26		
Н. контр.		Климов			05.26		Кладочные планы 23-26 этажей на отм. +73.350, +76.500, +79.800, +83.100 (РП.100)
ГИП		Мартенс			05.26		

Стадия	Лист	Листов
Р	10.1	

ООО "Артрейдес"

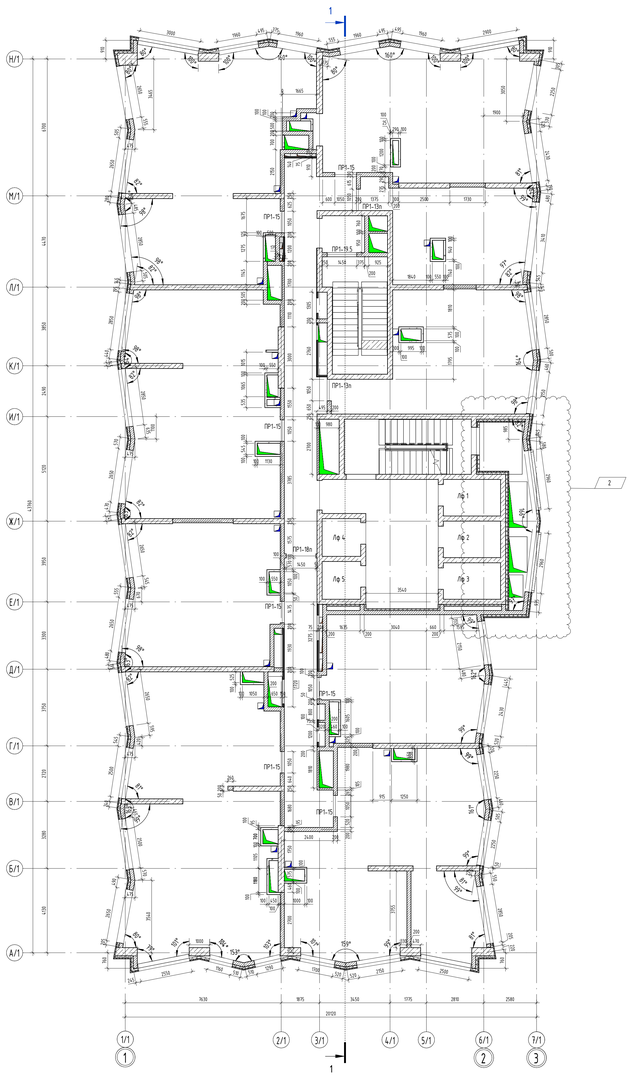
Формат А2 х3

Согласовано

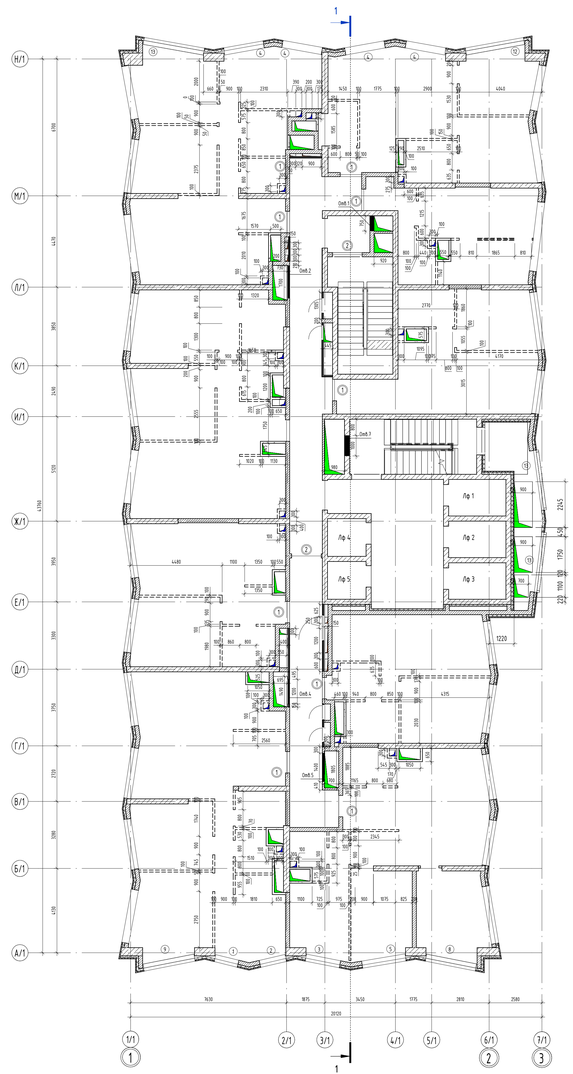
Инв. № подл. | Подп. и дата | Взам. инв. №

0,000=171,100

Кладочный план 27 этажа на отм. +86.400



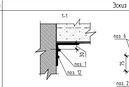
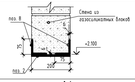
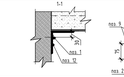
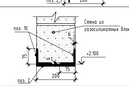
Монтажный план 27 этажа на отм. +86.400



Спецификация стен и перегородок 27 этажа

Описание	Площадь, м²	Длина, п.м	Объем, м³	Толщина, мм
Внутренние стены и перегородки				
Кладка из газосиликатных блоков, толщиной 100 мм 600×100×250 /D500 /B2,5 / F25 ГОСТ 31360-2007 / ГОСТ 31359-2007 на спец. клеевом составе не ниже М50, с армированием в каждом 4 ряду ДВ А500	23,20	9,3	2,32	100
Направляющие ГКЛ перегородок из профиля ПН 100х40	-	163,8	-	-
Кладка из газосиликатных блоков, толщиной 200 мм 600х200х250 / D600 / B3,5 / F25 ГОСТ 31360-2007 / ГОСТ 31359-2007 на спец. клеевом составе не ниже М50, с армированием в каждом 4 ряду ДВ А500	263,03	96,9	52,60	200
Кладка из гипсовых пазогребневых плит полнотелых блок+плита, толщиной 100 мм: 667х500х100 / D1250 / B5 на монтажном клее, с армированием в каждом 3 ряду стеклосетчатой сеткой	118,58	40,9	11,86	100
Двухслойная обшивка С626 ГСП-А по металлическому каркасу 50мм	42,11	16,3	3,16	75
Перегородка из ГКЛ по металлическому каркасу 100мм, Двухслойная обшивка 25мм, звукоизоляция 50мм	26,52	9,6	2,65	100
Наружные стены и перегородки				
Утеплитель минераловатные плиты из каменного волокна Венты Баттс Н плотностью 37 кг/м³ толщиной 100 мм + Венты Баттс плотностью 90 кг/м³ толщиной 50 мм	305,51	147,9	45,07	150
Кладка из газосиликатных блоков, толщиной 200 мм 600х200х250 / D600 / B3,5 / F25 ГОСТ 31360-2007 / ГОСТ 31359-2007 на спец. клеевом составе не ниже М50, с армированием в каждом 4 ряду ДВ А500	140,53	115,9	27,58	200

Ведомость перемычек 27 этажа

Тип перемычки	Эскиз	Общее количество
ПР1-13п		6
ПР1-15		16
ПР1-18п		2
ПР1-19.5		2

Примечание: Высотная отметка низа перемычки дана от уровня чистого пола этажа

Спецификация отверстий 27 этажа

Поз.	Ширина	Высота	Отм. низа от уровня ч.п., м	Кол.	Примечание
1	750	1000	+1.850	1	Отв.ОВ
2	1600	800	+2.050	1	Отв.ОВ
4	1200	700	+3.000	1	Отв.ОВ
5	1400	800	+2.050	1	Отв.ОВ
7	1000	1000	+1.850	1	Отв.ОВ

Спецификация оконных проёмов 27 этажа

Номер проёма	Размер проёма, Ш×В, мм.	Кол-во
1	1160х1950	1
2	1290х1950	1
3	1700х1950	1
4	1960х1950	4
5	2150х1950	3
6	2250х1950	3
7	2430х1950	2
8	2500х1950	3
9	2550х1950	1
10	2650х1950	6
11	2850х1950	5
12	2900х1950	1
13	3000х1950	3
14	3430х1950	1

Спецификация дверных проемов 27 этажа

Номер проёма	Размер проёма, Ш×В	Кол-во
1	2100х1050	9
2	2100х1450	2

Спецификация компонентов элементов перемычек 27 этажа

Поз.	Обозначение	Наименование	Кол.	Масса ед. кг	Масса Всего, кг	Примечание
1	-	Анкерный болт М16х80	8	0,049	0,395	
2	ГОСТ 103-2006	Пластина 100х200х8 (шаг 500 мм)	78	1,256	97,968	
6	ГОСТ 8509-93	Уголок 75х6 (L=1300мм)	12	8,957	107,484	
8	ГОСТ 8509-93	Уголок 75х6 (L=1500 мм)	32	10,335	330,720	
9	ГОСТ 8509-93	Уголок 75х6 (L=1800 мм)	4	12,402	49,608	
10	ГОСТ 8509-93	Уголок 75х6 (L=1950 мм)	4	13,436	53,742	
12	ГОСТ 8509-93	Уголок 110х110х7 (L=200 мм)	8	2,378	19,024	

УСЛОВНЫЕ ОБОЗНАЧЕНИЯ:

- Монолитные ж/б конструкции 200-800 мм (см. КР)
- Кладка из газосиликатных блоков 100-200 мм
- Кладка из гипсовых пазогребневых плит 100 мм
- Направляющие ГКЛ перегородок из профиля ПН 100х40
- Перегородки из ГКЛ по металлическому каркасу, 100 мм
- Утеплитель из минеральных плит (В составе НВФС) двухслойный, 150мм ρ=90 кг/м³- 50мм, ρ=37 кг/м³- 100мм; λ=0,035-...-0,040 Вт/(м•°С)
- Утеплитель из минеральных плит ρ=90-125 кг/м³- 50-150мм; λ=0,035-...-0,040 Вт/(м•°С)
- ПР1 — Марка перемычки
- 1 — Марка оконного проема
- 2 — Марка дверного проема
- Отверстие ВК
- Отверстие ОВ
- Отверстие ЭОМ и СС

Примечание:

1. Общие данные см. л.№2
2. Маркировочный план см. л.23
4. Перемычки предварительно окрасить двумя слоями эмали ХВ-110 по ГОСТ 18374-79* по слою грунта ГФ-021 по ГОСТ 25129-2020, общая толщина лакокрасочного покрытия должна составлять не менее 120 мкм.
5. Ручную сварку сталей С245 выполнять электродами Э42 по ГОСТ 9467-75* Катет сварного шва принять не более минимальной толщины свариваемых элементов
6. Кладку выполнять с зазором от перекрытий и балок, зазор заполнить негорючей минераловатной изоляцией и монтаж «вилотерм СП». Диаметр шнура «Вилотерм СП» подбирать с учетом 30% обжатия относительно величины зазора.



0,000=171,100

							ГКО-3431/25-Р-АР1.1
2	2	Изм.	09-101			10.26	Жилой комплекс со встроенно-пристроенными помещениями на 1-м этаже и подземной автостоянкой, расположенный на земельном участке по адресу: г. Москва, ул. Горбунова, влад. 21 (зу). 77:07:0004:1033
Изм.	Кол.	Лист	№ док.	Подпись	Дата		
Разраб.		Власов			05.26		Архитектурные решения. Надземная часть. Корпус 1
Проверил		Сергеюкин			05.26		
Н. контр.		Климов			05.26		Кладочные планы 21-34 этажей на отм. +84.400, +89.700, +93.000, +96.300, +99.600, +102.900, +106.200, +109.500 (111.500)
ГИП		Мартенс			05.26		

Стадия	Лист	Листов
Р	11	

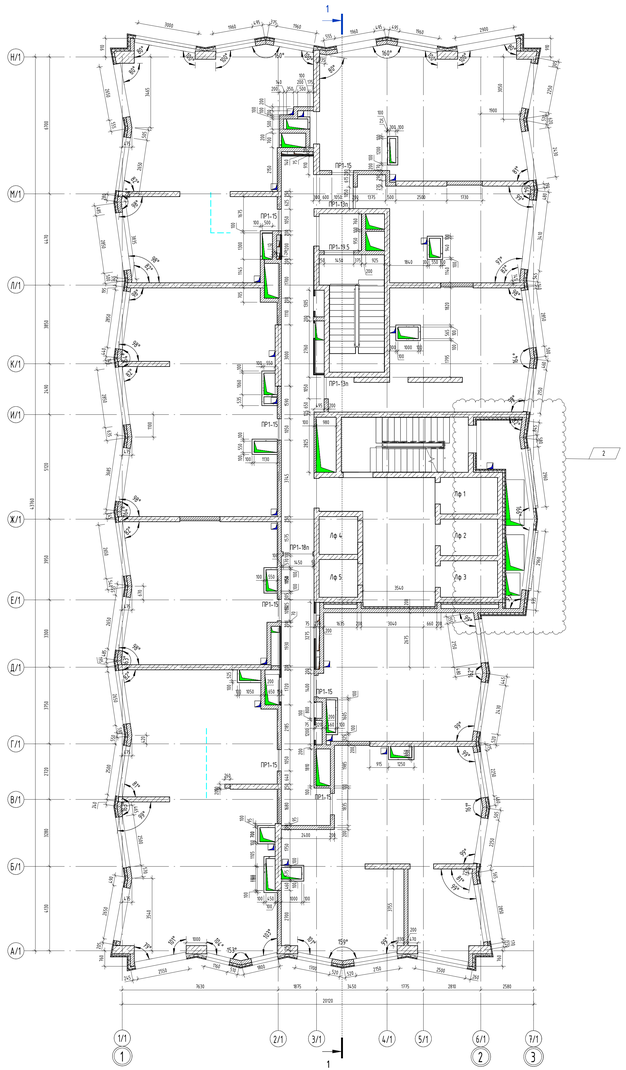
ООО "Артрейдес"

Формат А2 х3

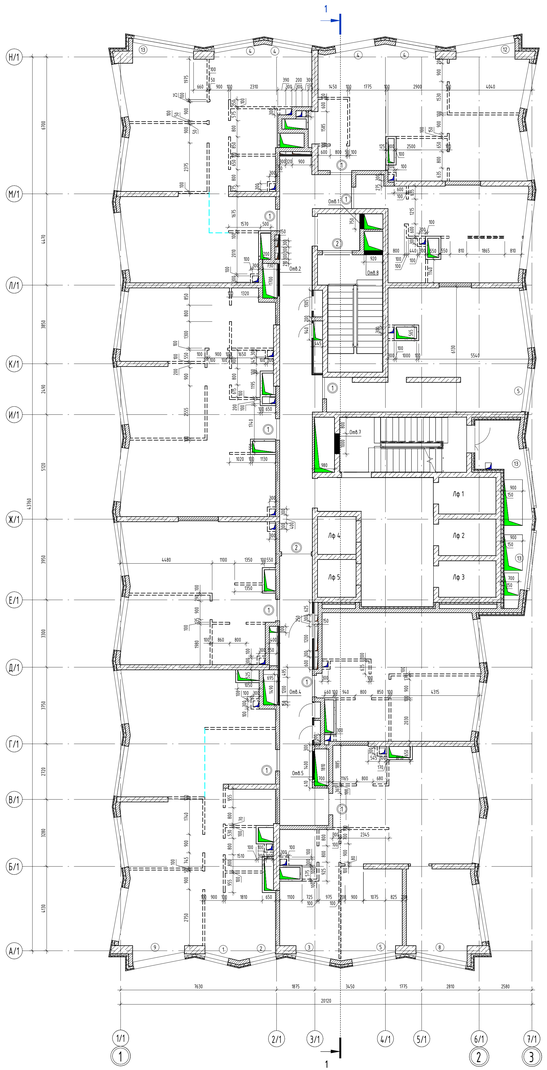
Согласовано

Инв. № подл. | Подп. и дата | Взам. инв. №

Кладочный план 35 этажа на отм. +112.800



Монтажный план 35 этажа на отм. +112.800



Спецификация стен и перегородок 35 этажа

Описание	Площадь, м²	Длина, п.м	Объем, м³	Толщина, мм
Внутренние стены и перегородки				
Кладка из газосиликатных блоков, толщиной 100 мм 600x100x250 /D500 /B2,5 / F25 ГОСТ 31360-2007 / ГОСТ 31359-2007 на спец. клеевом составе не ниже М50, с армированием в каждом 4 ряду DB A500	25,40	9,3	2,54	100
Направляющие ГКЛ перегородок из профиля ПН 100х40	-	157,9	-	-
Кладка из газосиликатных блоков, толщиной 200 мм 600x200x250 / D600 / B3,5 / F25 ГОСТ 31360-2007 / ГОСТ 31359-2007 на спец. клеевом составе не ниже М50, с армированием в каждом 4 ряду DB A500	285,06	96	57,00	200
Кладка из гипсовых пазогребневых плит полнотелых бпазотелоких, толщиной 100 мм: 667x500x100 / D1250 / B5 на монтажном клее, с армированием в каждом 3 ряду стеклотканевой сеткой	126,28	40,2	12,63	100
Двухслойная обшивка С626 ГСП-А по металлическому каркасу 50мм	46,67	16,3	3,50	75
Перегородка из ГКЛ по металлическому каркасу 100мм, Двухслойная обшивка 25мм, звукоизоляция 50мм	29,53	8,6	2,95	100
Наружные стены и перегородки				
Утеплитель минераловатные плиты из каменного волокна Венти Баттс Н плотностью 37 кг/м³ толщиной 100 мм + Венти Баттс плотностью 90 кг/м³ толщиной 50 мм	301,89	147,8	44,53	150
Кладка из газосиликатных блоков, толщиной 200 мм 600x200x250 / D600 / B3,5 / F25 ГОСТ 31360-2007 / ГОСТ 31359-2007 на спец. клеевом составе не ниже М50, с армированием в каждом 4 ряду DB A500	151,16	116	29,39	200

Ведомость перемычек 35 этажа

Тип перемычки	Эскиз	Общее количество
ПР1-13п	1-1	6
ПР1-15	Спинка из газосиликатных блоков	16
ПР1-18п	1-1	2
ПР1-19.5	Спинка из газосиликатных блоков	2

Примечание: Высотная отметка низа перемычек дана от уровня чистого пола этажа

Спецификация отверстий 35 этажа

Поз.	Ширина	Высота	Отм. низа от уровня чп, м	Кол.	Примечание
1	750	1000	+1.850	1	Отв.ОВ
2	1600	800	+2.050	1	Отв.ОВ
4	1200	300	+0.000	1	Отв.ОВ
5	1400	800	+2.050	1	Отв.ОВ
7	1000	1000	+1.850	1	Отв.ОВ
8	920	1000	+1.850	1	Отв.ОВ

Спецификация компонентов элементов перемычек 27 этажа

Поз.	Обозначение	Наименование	Кол.	Масса ед., кг	Масса Всего, кг	Примечание
1	-	Анкерный болт М8х80	8	0,049	0,395	
2	ГОСТ 103-2006	Пластина 100х200х8 (шаг 500 мм)	78	1,256	97,968	
6	ГОСТ 8509-93	Уголок 75х6 (L=1300мм)	12	8,957	107,484	
8	ГОСТ 8509-93	Уголок 75х6 (L=1500 мм)	32	10,335	330,720	
9	ГОСТ 8509-93	Уголок 75х6 (L=1800 мм)	4	12,402	49,608	
10	ГОСТ 8509-93	Уголок 75х6 (L=1950 мм)	4	13,436	53,742	
12	ГОСТ 8509-93	Уголок 110х110х7 (L=200 мм)	8	2,378	19,024	

Спецификация оконных проёмов 35 этажа

Номер проёма	Размер проёма, ШхВ, мм	Кол-во
1	1960x1950	1
2	1290x1950	1
3	1700x1950	1
4	1960x1950	4
5	2150x1950	3
6	2250x1950	3
7	2430x1950	2
8	2500x1950	3
9	2550x1950	1
10	2650x1950	6
11	2850x1950	5
12	2900x1950	1
13	3000x1950	3
14	3430x1950	1

Спецификация дверных проемов 35 этажа

Номер проёма	Размер проёма, ШхВ	Кол-во
1	2100x1050	9
2	2100x1650	2

УСЛОВНЫЕ ОБОЗНАЧЕНИЯ:

- Монолитные ж/б конструкции 200-800 мм (см. КР)
- Кладка из газосиликатных блоков 100-200 мм
- Кладка из гипсовых пазогребневых плит 100 мм
- Направляющие ГКЛ перегородок из профиля ПН 100х40
- Перегородки из ГКЛ по металлическому каркасу, 100 мм
- Утеплитель из мин.ватных плит (В составе НВФС) двухслойный, 150мм ρ=90 кг/м³- 50мм; ρ=37 кг/м³- 100мм; λ=0,035÷-0,040 Вт/(м•°С)
- Утеплитель из мин.ватных плит ρ=90-125 кг/м³- 50-150мм; λ=0,035÷-0,040 Вт/(м•°С)
- ПР1 — Марка перемычки
- 1 — Марка оконного проема
- 2 — Марка дверного проема
- Отверстие ВК
- Отверстие ОВ
- Отверстие ЭОМ и СС

Примечание:

1. Общие данные см. л.№2
2. Разрез/фасадный план см. л.24
4. Перемычки предварительно окрасить двумя слоями эмали ХВ-110 по ГОСТ 18374-79* по слою грунта ГФ-021 по ГОСТ 25129-2020, общая толщина лакокрасочного покрытия должна составлять не менее 120 мкм.
5. Ручная сварка стали по С245 Выполнять электродами Э42 по ГОСТ 9467-75* Катет сварного шва принять не более минимальной толщины свариваемых элементов
6. Кладку выполнить с зазором от перекрытия и балок, зазор заполнить негорючей минераловатной изоляцией и шнуром «Вилатерм СП». Диаметр шнура «Вилатерм СП» подобрать с учетом 30% обжатия относительно величины зазора.



0,000=171,100

						ГКО-3431/25-Р-АР1.1
2	2	Изм.	09-101		10.26	Жилой комплекс со встроенно-пристроенными помещениями на 1-м этаже и подземной автостоянкой, расположенный на земельном участке по адресу: г. Москва, ул. Горбунова, влад. 21 (зу). 77:07:0004210:131
Изм.	Кол.	Лист	№ док.	Подпись	Дата	
Разраб.		Власов			05.26	Архитектурные решения. Надземная часть. Корпус 1
Проверил		Сергеюкин			05.26	
Н. контр.		Климов			05.26	Кладочный план 35 этажа на отм. +112.800 (171.100)
ГИП		Мартенс			05.26	

Стадия	Лист	Листов
Р	12	

ООО "Артрейдес"

Формат А2 х3

Согласовано

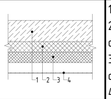
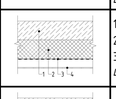
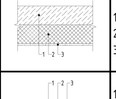
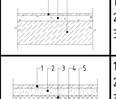
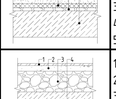
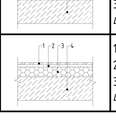
Инв. № подл. | Подп. и дата | Взам. инв. №

№ пом.	Наименование	Площадь, м²	Категория помещения
БКТ 1			
В101	Тамбур	6,16	
В102	Помещение БКТ1	42,19	
В103	ПУИ	3,77	
В104	С/У МГН	5,95	
		58,07	
БКТ 2			
В201	Тамбур	7,45	
В202	Помещение БКТ2	57,91	
В203	С/У МГН	5,39	
В204	ПУИ	4,48	
		75,24	
БКТ 3			
В301	Тамбур	7,77	
В302	Помещение БКТ3	89,18	
В303	С/У МГН	4,67	
В304	ПУИ	2,98	
		104,61	
БКТ 4			
В401	Тамбур	5,15	
В402	Помещение БКТ4	119,62	
В403	С/У МГН	5,02	
В404	ПУИ	2,53	
		132,32	
МОП			
А101	Тамбур	7,75	
А102	Вестибюль	26,54	
А103	Вестибюль	94,11	
А104	Лифтовой холл	22,2	
А105	Управляющая компания	45,69	
А106	Комната приема пищи	11,26	
А107	ПУИ	2,45	
А108	Колясочная	26,03	
А109	С/У МГН	10,26	
А110	Лестница	20,54	
А111	Лестница	16,84	
А112	Лестница	19,69	
А113	ПУИ	17,65	
А114	Тамбур	7,28	
		328,31	
Помещения ТП			
Т101	Трансформаторная №1	6,75	
Т102	Трансформаторная №2	6,74	
Т103	Коридор	38,11	
Т104	ГРЩ 0.4	33,56	
Т105	РУ 10 секция 1	17,14	
Т106	РУ 10 секция 2	17,14	
		119,43	
		817,97	

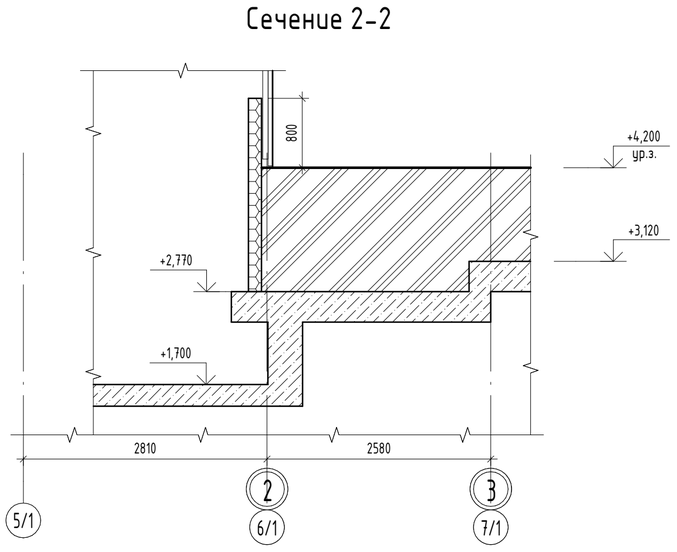
Спецификация элементов заполнения дверных проемов 1 этажа

№ п/п	Маркировка типоразмера	Размеры проема (ШхВ), мм	Кол-во	Примечание
Внутренние двери				
1	Дв-5	2100х900	1	
2	Дв-5л	2100х900	1	
3	Дв-6	2100х1100	1	
4	Дв-7	2100х1600	1	
Противопожарные двери				
5	Дв-2	2100х1450	1	EI 60
6	Дв-2л	2100х1450	2	EI 60
7	Дв-8	2100х1050	2	EI 60
8	Дв-9	2100х2500	2	EI 60
9	Дв-10	3200х2050	1	EI 60
10	Дв-11	3200х1100	1	EI 60
11	Дв-11л	3200х1100	1	EI 60
12	Дв-12	2100х1200	1	EI 60
Шкафные двери				
13	Двш-1	2100х1500	1	

Экспликация полов 1 этажа

Номер помещения	Тип пола	Эскиз	Описание	Площадь, м2
2, 4	ПР-1		1. Ж/б плита, см. КР 2. Утеплитель минераловатные плиты из каменного волокна Венти Баттс Н плотностью 37кг/м³ (или аналог) – 100мм 3. Утеплитель минераловатные плиты из каменного волокна Венти Баттс плотностью 90кг/м³ (или аналог) – 100мм 4. Навесная фасадная система, металлические кассеты – 100мм	4,27
2, 4	ПР-1.1		1. Ж/б плита, см. КР 2. Утеплитель минераловатные плиты из каменного волокна плотностью 110-125кг/м³ – 200мм 3. Влагозащита – 1 слой 4. Подвесной потолок	81,11
2, 4	ПР-1.2		1. Ж/б плита, см. КР 2. Утеплитель минераловатные плиты из каменного волокна плотностью 110-125кг/м³ – 200мм 3. Штукатурный слой по сетке – 20мм	1,33
Т104	ПР-2.3		1. Керамогранитная плитка с нескользящей поверхностью 12мм на плиточном клее 18мм – 20мм 2. Армированная цементно-песчаная стяжка М200, армированная сеткой ВР-1, 100х100 – 80мм 3. Ж/б плита, см. КР	32,59
1, 2, 3, 4, 5	ПР-2.4		1. Керамогранитная плитка с нескользящей поверхностью 12мм на плиточном клее 18мм – 30мм 2. Выравнивающая цементно-песчанная стяжка М150, армированная сеткой ВР-1, 100х100 – 70мм 3. Утеплитель минераловатные плиты из каменного волокна плотностью 110-125кг/м³ – 40мм 4. Керамзитовый гравий – 30-260мм 5. Ж/б плита, см. КР	309,92
Т101, Т102, Т103, Т105, Т106	ПР-2.6		1. Керамогранитная плитка с нескользящей поверхностью 12мм на плиточном клее 18мм – 20мм 2. Армированная цементно-песчаная стяжка М200, армированная сеткой ВР-1, 100х100 – 80мм 3. Керамзитовый гравий – 220-820мм 4. Ж/б плита, см. КР	11,58
1, 2, 3, 4, 5	ПР-3		1. Керамогранитная плитка с нескользящей поверхностью 12мм на плиточном клее 8мм – 20мм 2. Стяжка цементно-песчаная М150 с дисперсным армированием стекловолокном – 30мм 3. Утеплитель – плиты из жесткого пенополиизоцианурата (PIR) – 100мм 4. Ж/б плита, см. КР	7,29

Сечение 2-2



УСЛОВНЫЕ ОБОЗНАЧЕНИЯ:


- Монолитные ж/б конструкции 200-800 мм (см. КР)
- Кладка из газосиликатных блоков 100-200 мм
- Направляющие ГКЛ перегородок из профиля ПН 100х40
- Кладка из газосиликатных гидрофобизированных блоков 100-200 мм
- Кладка из полнотелого керамического кирпича, 120-250 мм
- Перегородки из ГКЛ по металлическому каркасу, 100 мм
- Утеплитель из мин.ватных плит ρ=90-125 кг/м³- 50-150мм; λ=0,035-:-0,040 Вт/(м×°С)
- Утеплитель из мин.ватных плит (в составе НВФС) двухслойный -150мм ρ=90 кг/м³- 50мм; ρ=37 кг/м³- 100мм; λ=0,035-:-0,040 Вт/(м×°С)

Ок-1 / ВН -1 Марка окна

ПР-4 Марка пола

Дв-1 Марка двери

к-1 Марка козырька



Примечание:

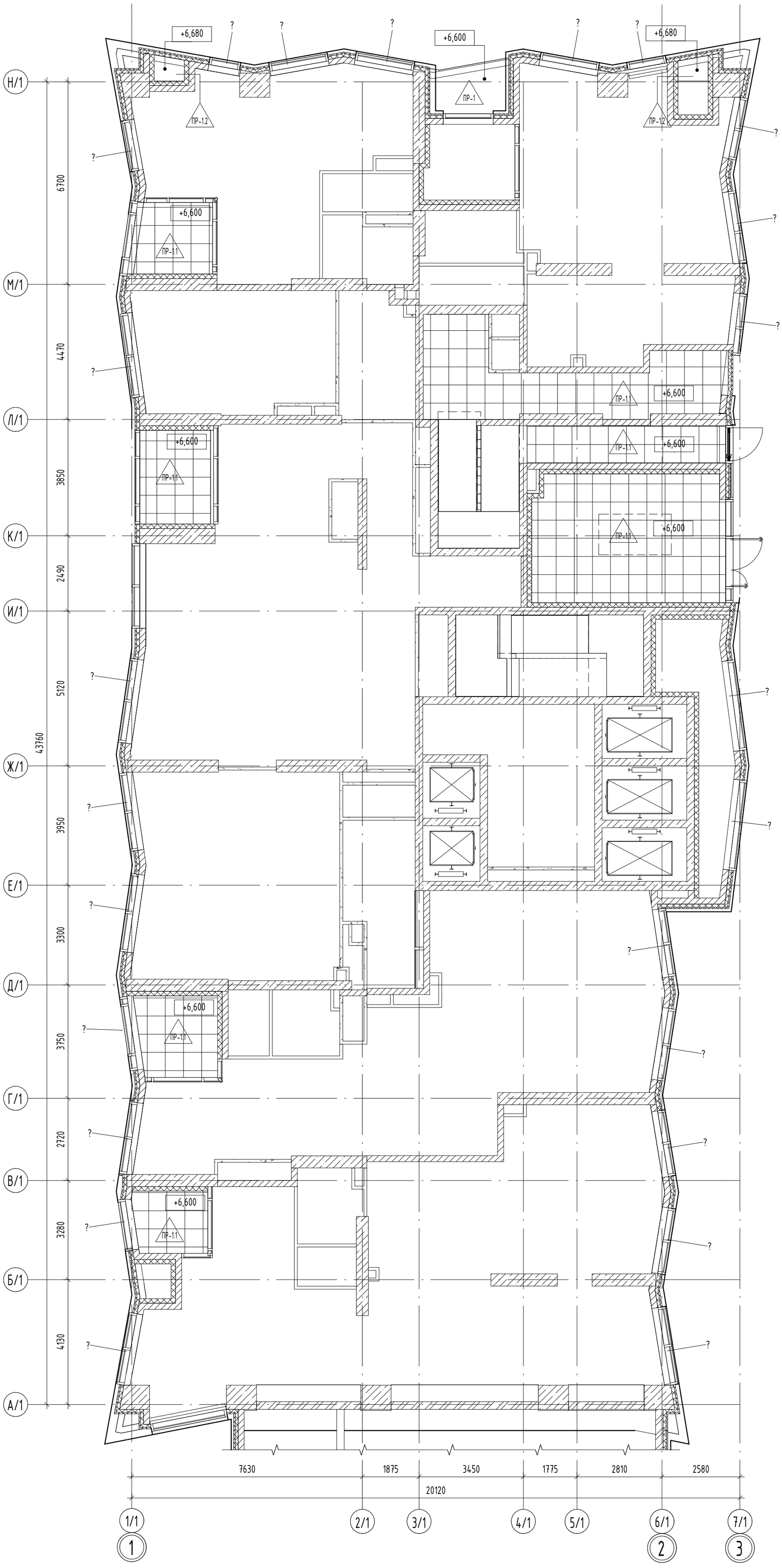
1. Общие данные см. л.№2
2. Решение по перекрытию технических балконов (решетчатый сварной настил) См. КР2 л.10

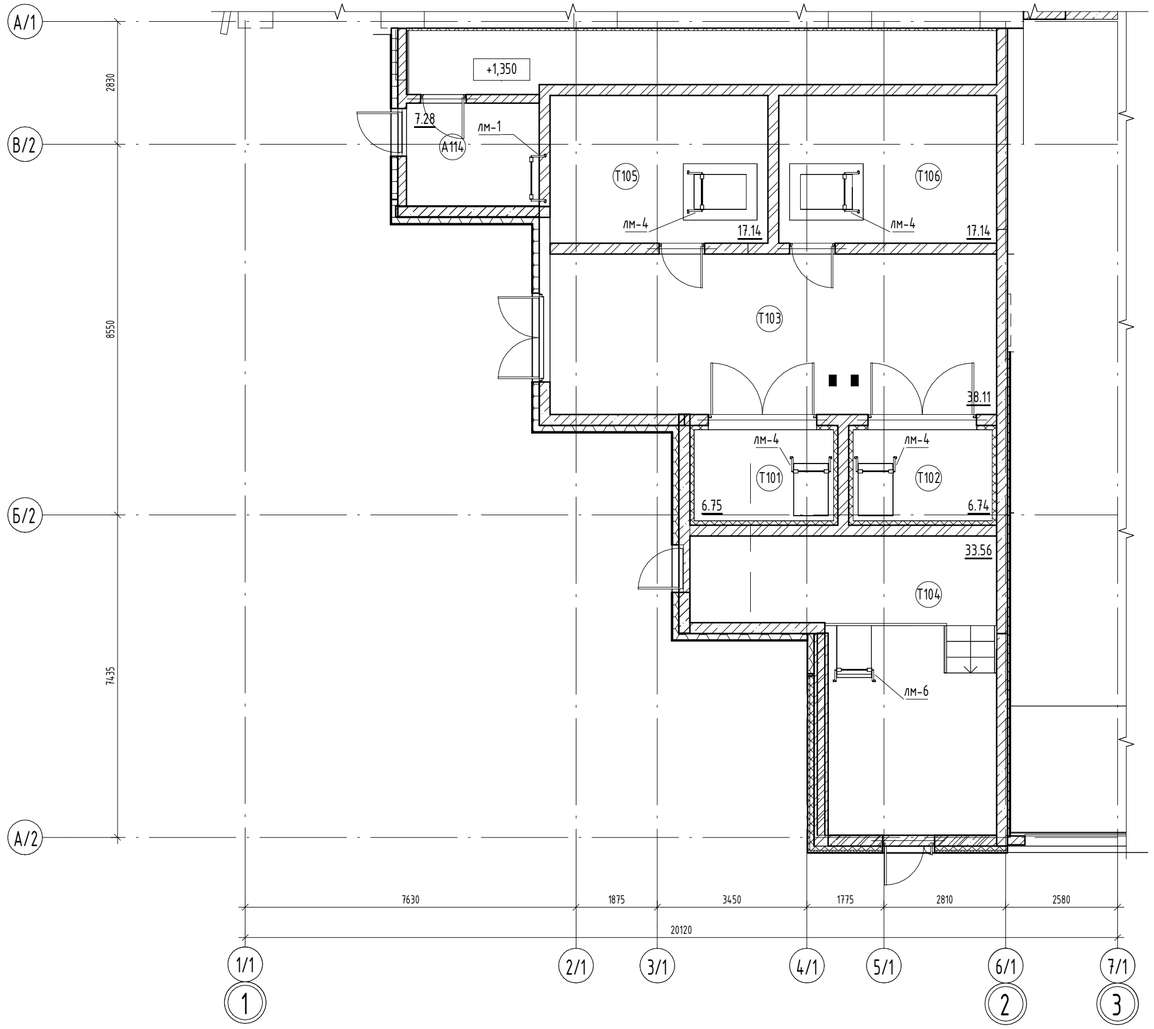
						ГК0-343/25-Р- АР1.1	
						Жилой комплекс со встроенно-пристроенными помещениями на 1-х этажах и подземной автостоянкой, расположенный на земельном участке по адресу: г. Москва, ул. Горбунова, влад. 27 (ЗАО, 77:07:0004010:37)	
Изм.	Кол.уч.	Лист	№ док.	Подпись	Дата		
Сережкин						Архитектурные решения. Надземная часть. Корпус 1	Стадия: Р; Лист: 13; Листов:
Клинов						Маркировочный план 1 этажа на отм. +0.000 (М1:100)	ООО "Артрейдес"
Мартенс							

Согласовано | Взам. инв. № | Подп. и дата | Инв. № подл.

0,000=171,10

Формат А1


+6,680
+6,600
+6,680
ПР-1
ПР-1.2
ПР-1.2
+6,600
ПР-1.1
+6,600
ПР-1.1
+6,600
ПР-1.1



Экспликация помещений ТП

№ пом.	Наименование	Площадь, м²	Категория помещения
МОП			
А113	ПУИ	17,65	
А114	Тамбур	7,28	
		24,93	
Помещения ТП			
Т101	Трансформаторная №1	6,75	
Т102	Трансформаторная №2	6,74	
Т103	Коридор	38,11	
Т104	ГРЩ 0.4	33,56	
Т105	РУ 10 секция 1	17,14	
Т106	РУ 10 секция 2	17,14	
		119,43	
		144,36	

Спецификация дверных проемов тех.пространства

Номер проёма	Размеры проема	Кол-во
Дв-2	1300х900	1

УСЛОВНЫЕ ОБОЗНАЧЕНИЯ:

- Монолитные ж/б конструкции 200-800 мм (см. КР)
- Кладка из газосиликатных блоков Р=600 кг/м³, δ=100 мм/ 200 мм
- Кладка из полнотелого керамического кирпича, δ=120 мм/ 250 мм
- (Дв-1) Марка двери

0,000=171,10

Изм.	Кол.уч.	Лист	№ док.	Подпись	Дата	ГК0-343/25-Р- АР1.1			
						Жилой комплекс со встроенно-пристроенными помещениями на 1-х этажах и подземной автостоянкой, расположенный на земельном участке по адресу: г. Москва, ул. Горбунова, влад. 27 (ЗАО, 77:07:0004010:37)			
Проверил		Сережкин				Архитектурные решения. Надземная часть. Корпус 1	Стадия	Лист	Листов
							Р	15	
Н. контр.		Клинов				План технического пространства на отм. +5,000	ООО "Артрейдес"		
ГИП		Мартенс							

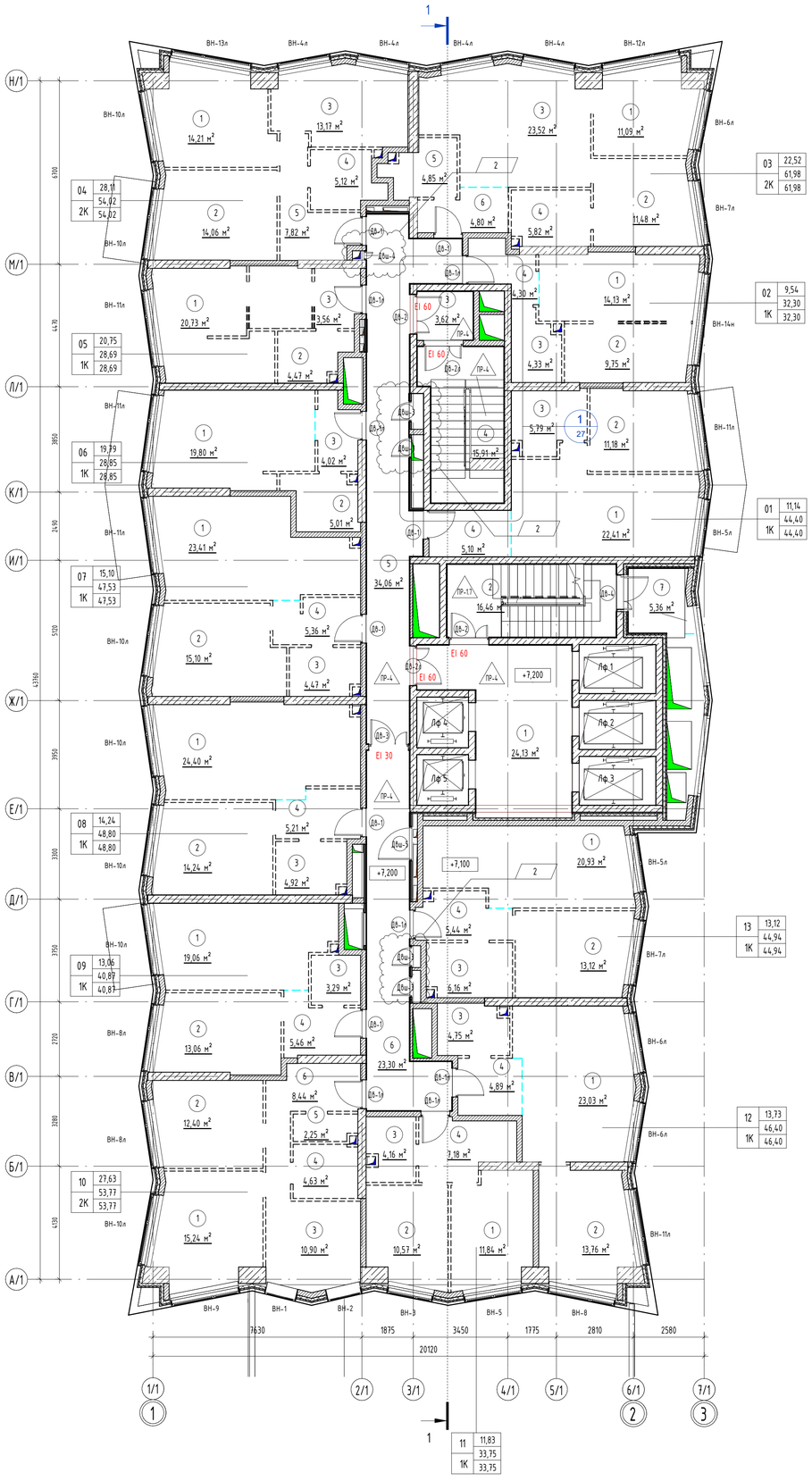
Согласовано

Взам. инв. №

Подп. и дата

Инв. № подл.

Формат А2



Спецификация элементов заполнения дверных проемов 2 этажа

№ п/п	Маркировка типоразмера	Размеры проема (ШхВ), мм	Кол-во	Примечание
	Двш-2	1300x900	1	
	Двш-3		4	
	Двш-4		1	
	Двш-5		1	
Балконные двери				
1	ДВ-4	2100x1350	1	
Внутренние двери				
2	ДВ-1	2100x1050	6	
3	ДВ-1л	2100x1050	7	
Противопожарные двери				
4	ДВ-2	2100x1450	2	EI 60
5	ДВ-2л	2100x1450	2	EI 60
6	ДВ-3	2100x1450	1	EI 30

Экспликация полов 2 этажа

Номер помещения	Тип пола	Схема пола	Описание	Площадь, м2
2, 4	ПР-17	1 2 3	1. Керамогранитная плитка с нескользящей поверхностью 12мм на плиточном клее 8мм – 20мм 2. Выравнивающая цементно-песчанная стяжка М150 – 30мм 3. Ж/б плита, см. КР	27,97
1, 3, 5	ПР-4	1 2 3	1. Керамогранитная плитка с нескользящей поверхностью – 12мм на плиточном клее 8мм – 20мм 2. Стяжка цементно-песчанная М150 с дисперсным армированием стекловолокном – 80мм 3. Ж/б плита, см. КР	89,61

Экспликация помещений 2 этажа

№ пом.	Наименование	Площадь, м²	Категория помещения
01			
1	Кухня-столовая	22,41	
2	Жилая комната №2	11,18	
3	С/у	5,79	
4	Холл	5,1	
		44,47	
02			
1	Кухня-столовая	14,13	
2	Жилая комната№2	9,75	
3	С/у	4,33	
4	Холл	4,3	
		32,51	
03			
1	Жилая комната №2	11,09	
2	Жилая комната №3	11,48	
3	Кухня-столовая	23,52	
4	С/у	5,82	
5	С/у	4,85	
6	Холл	4,8	
		61,56	
04			
1	Жилая комната №1	14,21	
2	Жилая комната №2	14,06	
3	Кухня	13,17	
4	С/у	5,12	
5	Холл	7,82	
		54,38	
05			
1	Жилая комната	20,73	
2	С/у	4,47	
3	Холл	3,56	
		28,77	
06			
1	Жилая комната	19,8	
2	С/у	5,01	
3	Холл	4,02	
		28,83	
07			
1	Кухня-столовая	23,41	
2	Жилая комната	15,1	
3	С/у	4,47	
4	Холл	5,36	
		48,34	

Экспликация помещений 2 этажа

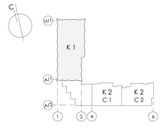
№ пом.	Наименование	Площадь, м²	Категория помещения
08			
1	Кухня-столовая	24,4	
2	Жилая комната №2	14,24	
3	С/у	4,92	
4	Холл	5,21	
		48,78	
09			
1	Кухня-столовая	19,06	
2	Жилая комната №2	13,06	
3	С/у	3,29	
4	Холл	5,46	
		40,87	
10			
1	Жилая комната №1	15,24	
2	Жилая комната №2	12,4	
3	Кухня	10,9	
4	С/у	4,63	
5	С/у	2,25	
6	Холл	8,44	
		53,86	
11			
1	Жилая комната	11,84	
2	Кухня	10,57	
3	С/у	4,16	
4	Холл	7,18	
		33,75	
12			
1	Кухня-столовая	23,03	
2	Жилая комната №2	13,76	
3	С/у	4,75	
4	Холл	4,89	
		46,43	
13			
1	Кухня-столовая	20,93	
2	Жилая комната №2	13,12	
3	С/у	6,16	
4	Холл	5,44	
		45,64	
МОП			
1	Лифтовой холл / ПБЗ	24,13	
2	Лестница	16,46	
3	Тамбур шлюз	3,62	
4	Лестница	15,91	
5	Коридор	34,06	
6	Коридор	23,3	
7	Техническая лоджия	5,36	В4
		122,84	
		691,04	

УСЛОВНЫЕ ОБОЗНАЧЕНИЯ:

- Монолитные ж/б конструкции 200-800 мм (см. КР)
- Кладка из газосиликатных блоков Р=600 кг/м³, δ=100 мм/ 200 мм
- Наравляющие ГКЛ перегородок из профиля ПН 100х40
- Кладка из газосиликатных гидрофобизированных блоков Р=600 кг/м³, δ=100 мм
- Перегородки из ГКЛ по металлическому каркасу, δ= 100 мм
- Утеплитель из минватных плит (в составе НВФС) двухслойный -150мм ρ=90 кг/м³- 50мм; ρ=37 кг/м³- 100мм; λ=0,035-:-0,040 Вт/(м•°С)
- Ок-1 Марка окна
- ПР-4 Марка пола
- ДВ-1 Марка двери

Примечание:

1. Общие данные см. л.№2
2. Решение по перекрытию технических балконов (решетчатый сварной настил) См. КР2 л.10



0,000=171,100

						ГКО-343/25-Р-АР1.1
2	3	Изм.	09-101		10.26	Жилой комплекс со встроенно-пристроенными помещениями на 1-х этажах и подземной автостоянкой, расположенный на земельном участке по адресу: по адресу: г. Москва, ул. Горбунова, влад. 27 (ЗАО, 77:07:0004010:37)
Изм.	Кол.	Лист	№ док.	Подпись	Дата	
Разраб.		Власов			05.26	Архитектурные решения. Надземная часть. Корпус 1
Проверил		Сережкин			05.26	
Н. контр.		Клинов			05.26	Маркировочный план 2 этажа на отм. +7.200 (М1:100)
ГИП		Мартенс			05.26	

Стадия	Лист	Листов
Р	16	

ООО "Артрейдес"

Формат А1

Согласовано

Взам. инв. №

Подп. и дата

Инв.№ подл.



Спецификация элементов заполнения дверных проемов 3 этажа

№ п/п	Маркировка типоразмера	Размеры проема (ШхВ), мм	Кол-во	Примечание
	ДВш-3		2	
	ДВш-5		1	
Балконные двери				
1	ДВ-4	2100х1350	1	
Внутренние двери				
2	ДВ-1	2100х1050	6	
3	ДВ-1л	2100х1050	7	
Противопожарные двери				
4	ДВ-2	2100х1450	2	EI 60
5	ДВ-2л	2100х1450	2	EI 60
6	ДВ-3	2100х1450	1	EI 30

Экспликация полов 3 этажа

Номер помещения	Тип пола	Схема пола	Описание	Площадь, м2
2, 4	ПР-1.7	1 2 3	1. Керамогранитная плитка с нескользящей поверхностью 12мм на плиточном клее 8мм – 20мм 2. Выравнивающая цементно-песчаная стяжка М150 – 30мм 3. Ж/б плита, см. КР	10,41
1, 3, 5	ПР-4	1 2 3	1. Керамогранитная плитка с нескользящей поверхностью – 12мм на плиточном клее 8мм – 20мм 2. Стяжка цементно-песчаная М150 с дисперсным армированием стекловолокном – 80мм 3. Ж/б плита, см. КР	89,94

Экспликация помещений 3 этажа

№ пом.	Наименование	Площадь, м²	Категория помещения
01			
1	Кухня-столовая	22,3	
2	Жилая комната №2	11,15	
3	С/у	5,47	
4	Холл	5,1	
		44,02	
02			
1	Кухня-столовая	14,07	
2	Жилая комната№2	9,38	
3	С/у	4,33	
4	Холл	4,29	
		32,08	
03			
1	Жилая комната №2	11,07	
2	Жилая комната №3	11,48	
3	Кухня-столовая	23,51	
4	С/у	5,58	
5	С/у	4,54	
6	Холл	4,83	
		61,02	
04			
1	Жилая комната №1	14,13	
2	Жилая комната №2	13,94	
3	Кухня	13,19	
4	С/у	4,75	
5	Холл	7,92	
		53,92	
05			
1	Жилая комната	20,76	
2	С/у	4,01	
3	Холл	3,67	
		28,44	
06			
1	Жилая комната	19,82	
2	С/у	4,62	
3	Холл	4,02	
		28,46	
07			
1	Кухня-столовая	23,39	
2	Жилая комната	15,1	
3	С/у	4,47	
4	Холл	5	

Экспликация помещений 3 этажа

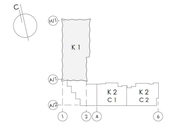
№ пом.	Наименование	Площадь, м²	Категория помещения
		47,96	
08			
1	Кухня-столовая	24,26	
2	Жилая комната №2	14,24	
3	С/у	4,92	
4	Холл	4,98	
		48,41	
09			
1	Кухня-столовая	18,7	
2	Жилая комната №2	13,06	
3	С/у	3,29	
4	Холл	5,46	
		40,51	
10			
1	Жилая комната №1	15,24	
2	Жилая комната №2	12,4	
3	Кухня	10,9	
4	С/у	4,21	
5	С/у	1,82	
6	Холл	8,44	
		53,02	
11			
1	Жилая комната	11,84	
2	Кухня	10,57	
3	С/у	3,84	
4	Холл	7,18	
		33,44	
12			
1	Кухня-столовая	22,7	
2	Жилая комната №2	13,79	
3	С/у	4,75	
4	Холл	4,89	
		46,13	
13			
1	Кухня-столовая	20,93	
2	Жилая комната №2	13,12	
3	С/у	5,78	
4	Холл	5,44	
		45,27	
МОП			
1	Лифтовой холл / ПБЗ	24,13	
2	Лестница	16,46	
3	Тамбур шлюз	3,62	
4	Лестница	15,91	
5	Коридор	34,06	
6	Коридор	23,3	
7	Техническая лоджия	5,36	В4
		122,83	
		685,5	

УСЛОВНЫЕ ОБОЗНАЧЕНИЯ:

- Монолитные ж/б конструкции 200-800 мм (см. КР)
- Кладка из газосиликатных блоков Р=600 кг/м³, δ=100 мм/ 200 мм
- Наращающие ГКЛ перегородок из профиля ПН 100х40
- Кладка из газосиликатных гидрофобизированных блоков Р=600 кг/м³, δ=100 мм
- Перегородки из ГКЛ по металлическому каркасу, δ= 100 мм
- Утеплитель из минеральных плит (в составе НВФС) двухслойный -150мм ρ=90 кг/м³- 50мм; ρ=37 кг/м³- 100мм; λ=0,035-:-0,040 Вт/(м*°С)
- Ок-1 Марка окна
- ПР-4 Марка пола
- ДВ-1 Марка двери

Примечание:

1. Общие данные см. л.№2
2. Решение по перекрытию технических балконов (решетчатый сварной настил) См. КР2 л.10



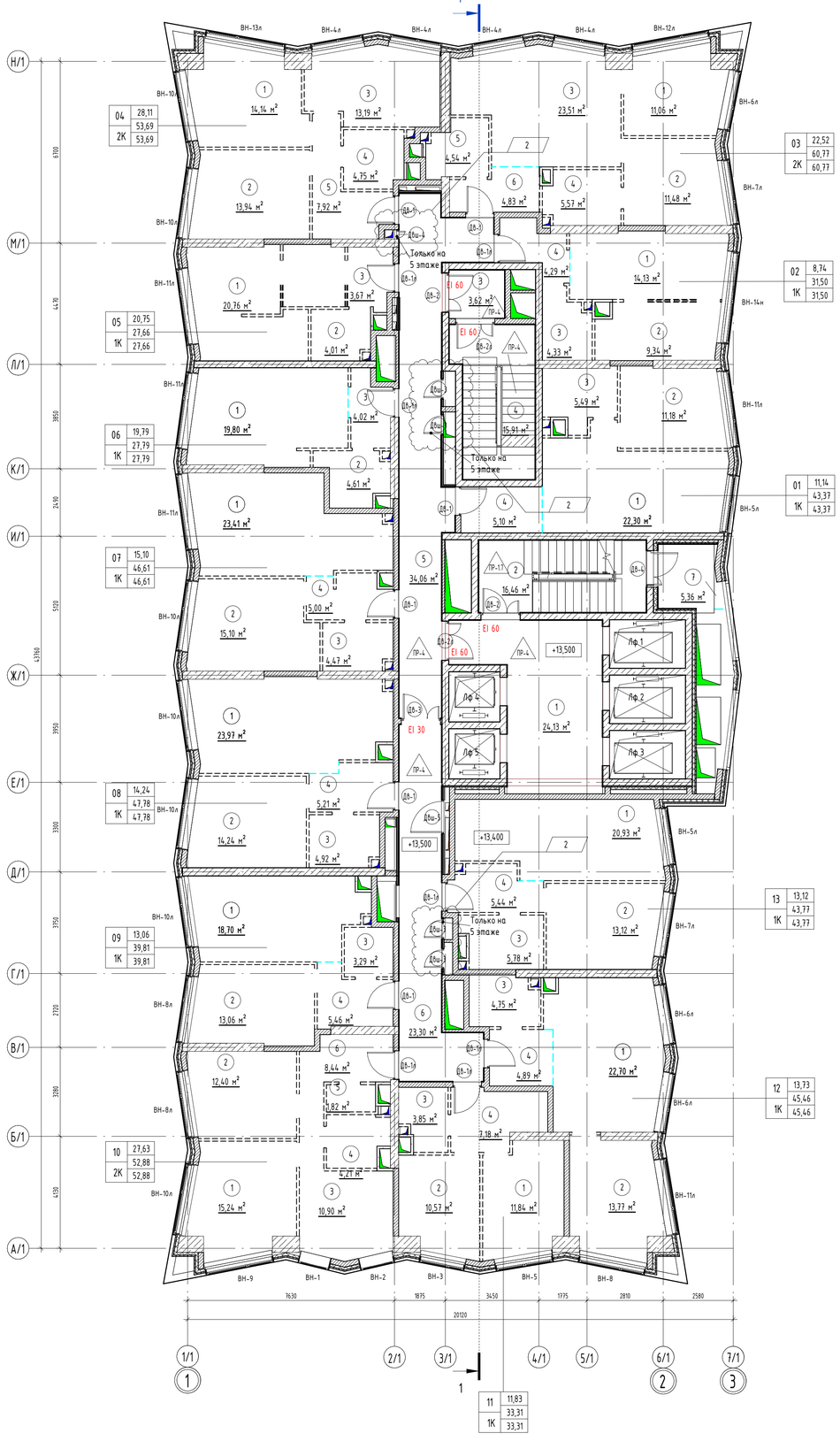
0,000=171,100

						ГКО-343/25-Р-АР1.1	
2	2	Изм.	09-101		10.26	Жилой комплекс со встроенно-пристроенными помещениями на 1-х этажах и подземной автостоянкой, расположенный на земельном участке по адресу: г. Москва, ул. Горбунова, влад. 27 (ЗАО, 77:07:0004010:37)	
Изм.	Кол.	Лист	№ док.	Подпись	Дата		
Разраб.		Власов			05.26	Архитектурные решения. Надземная часть. Корпус 1	Стадия: Р; Лист: 17; Листов:
Проверил		Сережкин			05.26		
Н. контр.		Клинов			05.26	Маркировочный план 3 этажа на отм. +10.350 (М1:100)	ООО "Артрейдес"
ГИП		Мартенс			05.26		

Согласовано

Инв.№ подл. | Подп. и дата | Взам. инв.№

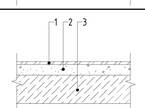
Формат А1



Спецификация элементов заполнения дверных проемов 4 этажа

№ п/п	Маркировка типоразмера	Размеры проема (ШхВ), мм	Кол-во	Примечание
	ДВш-3		2	
	ДВш-5		1	
Балконные двери				
1	ДБ-4	2100х1350	1	
Внутренние двери				
2	ДВ-1	2100х1050	6	
3	ДВ-1л	2100х1050	7	
Противопожарные двери				
4	ДВ-2	2100х1450	2	EI 60
5	ДВ-2л	2100х1450	2	EI 60
6	ДВ-3	2100х1450	1	EI 30

Экспликация полов 4 этажа

Номер помещения	Тип пола	Схема пола	Описание	Площадь, м2
2, 4	ПР-1.7		1. Керамогранитная плитка с нескользящей поверхностью 12мм на плиточном клее 8мм – 20мм 2. Выравнивающая цементно-песчаная стяжка М150 – 30мм 3. Ж/б плита, см. КР	10,41
1, 3, 5	ПР-4		1. Керамогранитная плитка с нескользящей поверхностью – 12мм на плиточном клее 8мм – 20мм 2. Стяжка цементно-песчаная М150 с дисперсным армированием стекловолокном – 80мм 3. Ж/б плита, см. КР	89,94

Экспликация помещений 4 этажа

№ пом.	Наименование	Площадь, м²	Категория помещения
01			
1	Кухня-столовая	22,3	
2	Жилая комната №2	11,18	
3	С/у	5,49	
4	Холл	5,1	
		44,07	
02			
1	Кухня-столовая	14,13	
2	Жилая комната№2	9,34	
3	С/у	4,33	
4	Холл	4,29	
		32,09	
03			
1	Жилая комната №2	11,06	
2	Жилая комната №3	11,48	
3	Кухня-столовая	23,51	
4	С/у	5,57	
5	С/у	4,54	
6	Холл	4,83	
		61	
04			
1	Жилая комната №1	14,14	
2	Жилая комната №2	13,94	
3	Кухня	13,19	
4	С/у	4,75	
5	Холл	7,92	
		53,93	
05			
1	Жилая комната	20,76	
2	С/у	4,01	
3	Холл	3,67	
		28,44	
06			
1	Жилая комната	19,8	
2	С/у	4,61	
3	Холл	4,02	
		28,44	
07			
1	Кухня-столовая	23,41	
2	Жилая комната	15,1	
3	С/у	4,47	
4	Холл	5	

Экспликация помещений 4 этажа

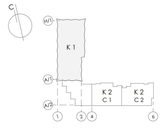
№ пом.	Наименование	Площадь, м²	Категория помещения
		47,98	
08			
1	Кухня-столовая	23,97	
2	Жилая комната №2	14,24	
3	С/у	4,92	
4	Холл	5,21	
		48,35	
09			
1	Кухня-столовая	18,7	
2	Жилая комната №2	13,06	
3	С/у	3,29	
4	Холл	5,46	
		40,51	
10			
1	Жилая комната №1	15,24	
2	Жилая комната №2	12,4	
3	Кухня	10,9	
4	С/у	4,21	
5	С/у	1,82	
6	Холл	8,44	
		53,02	
11			
1	Жилая комната	11,84	
2	Кухня	10,57	
3	С/у	3,85	
4	Холл	7,18	
		33,44	
12			
1	Кухня-столовая	22,7	
2	Жилая комната №2	13,77	
3	С/у	4,75	
4	Холл	4,89	
		46,11	
13			
1	Кухня-столовая	20,93	
2	Жилая комната №2	13,12	
3	С/у	5,78	
4	Холл	5,44	
		45,27	
МОП			
1	Лифтовой холл / ПБЗ	24,13	
2	Лестница	16,46	
3	Тамбур шлюз	3,62	
4	Лестница	15,91	
5	Коридор	34,06	
6	Коридор	23,3	
7	Техническая лоджия	5,36	В4
		122,83	
		685,48	

УСЛОВНЫЕ ОБОЗНАЧЕНИЯ:

- Монолитные ж/б конструкции 200-800 мм (см. КР)
- Кладка из газосиликатных блоков Р=600 кг/м³, δ=100 мм/ 200 мм
- Наравляющие ГКЛ перегородок из профиля ПН 100х40
- Кладка из газосиликатных гидрофобизированных блоков Р=600 кг/м³, δ=100 мм
- Перегородки из ГКЛ по металлическому каркасу, δ= 100 мм
- Утеплитель из минеральных плит (в составе НВФС) двухслойный -150мм ρ=90 кг/м³- 50мм; ρ=37 кг/м³- 100мм; λ=0,035-:-0,040 Вт/(м*°С)
- Ок-1 Марка окна
- ПР-4 Марка пола
- ДВ-1 Марка двери

Примечание:

1. Общие данные см. л.№2
2. Решение по перекрытию технических балконов (решетчатый сварной настил) См. КР2 л.10



0,000=171,100

						ГКО-343/25-Р-АР1.1			
2	3	Изм.	09-101		10.26	Жилой комплекс со встроенно-пристроенными помещениями на 1-х этажах и подземной автостоянкой, расположенный на земельном участке по адресу: г. Москва, ул. Горбунова, влад. 27 (ЗАО, 77:07:0004010:37)			
Изм.	Кол.	Лист	№ док.	Подпись	Дата				
Разраб.		Власов			05.26	Архитектурные решения. Надземная часть. Корпус 1	Стадия	Лист	Листов
Проверил		Сережкин			05.26		Р	18	
Н. контр.		Клинов			05.26	Маркировочные планы 4-6 этажей на отм. +13.500, +16.650, +19.800 (М1:100)	ООО "Артрейдес"		
ГИП		Мартенс			05.26				

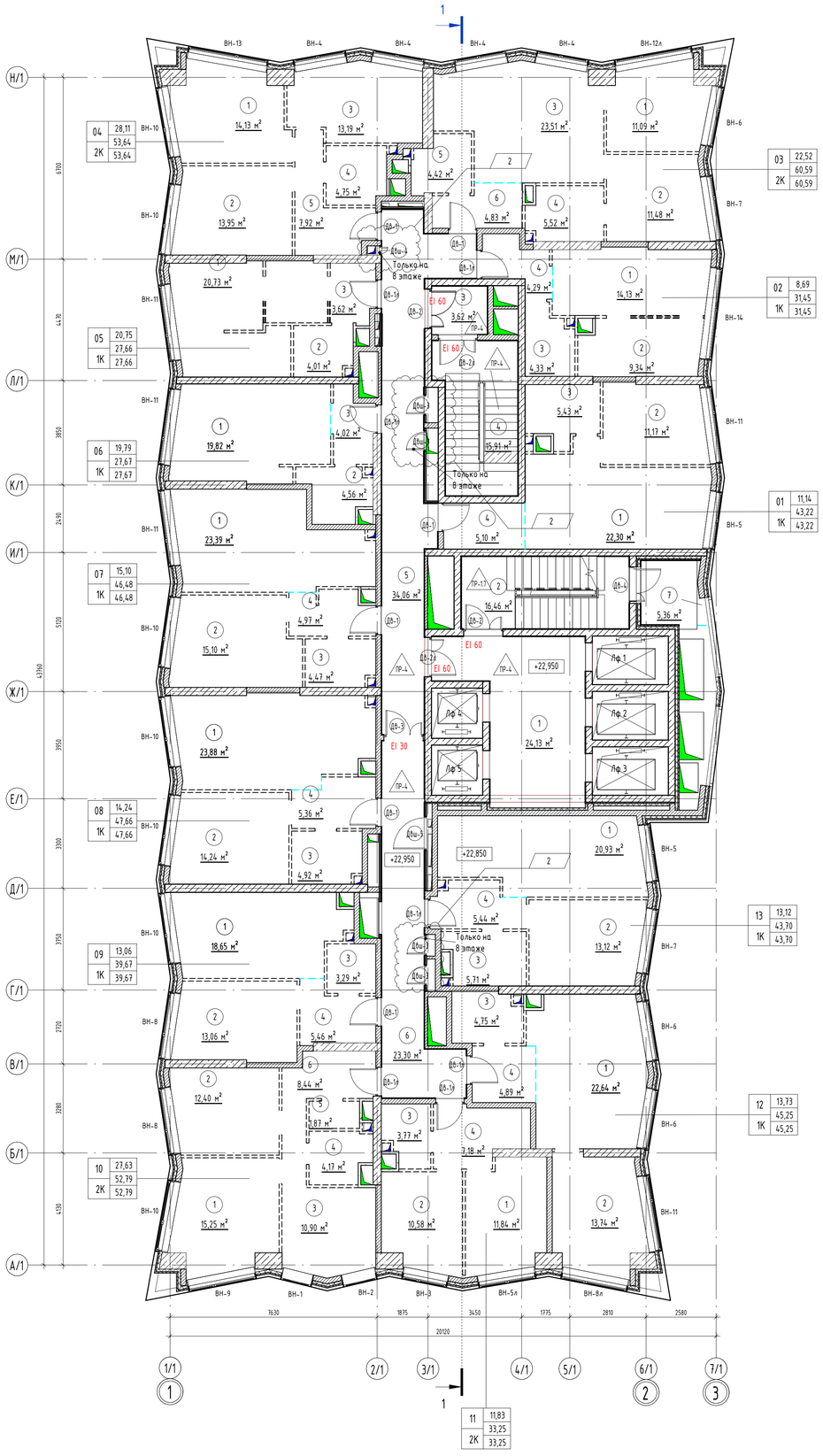
Формат А1

Согласовано

Взам. инв. №

Подп. и дата

Инв. № подл.



Спецификация элементов заполнения дверных проемов 7 этажа

№ п/п	Маркировка типоразмера	Размеры проема (ШхВ), мм	Кол-во	Примечание
	ДВш-3		2	
	ДВш-5		1	
Балконные двери				
1	ДВ-4	2100х1350	1	
Внутренние двери				
2	ДВ-1	2100х1050	6	
3	ДВ-1л	2100х1050	7	
Противопожарные двери				
4	ДВ-2	2100х1450	2	EI 60
5	ДВ-2л	2100х1450	2	EI 60
6	ДВ-3	2100х1450	1	EI 30

Экспликация полов 7 этажа

Номер помещения	Тип пола	Схема пола	Описание	Площадь, м2
2, 4	ПР-1.7	1 2 3	1. Керамогранитная плитка с нескользящей поверхностью 12мм на плиточном клее 8мм - 20мм 2. Выравнивающая цементно-песчанная стяжка М150 - 30мм 3. Ж/б плита, см. КР	10,41
1, 3, 5	ПР-4	1 2 3	1. Керамогранитная плитка с нескользящей поверхностью - 12мм на плиточном клее 8мм - 20мм 2. Стяжка цементно-песчаная М150 с дисперсным армированием стекловолокном - 80мм 3. Ж/б плита, см. КР	89,94

Экспликация помещений 7 этажа

№ пом.	Наименование	Площадь, м2	Категория помещения
01			
1	Кухня-столовая	22,3	
2	Жилая комната №2	11,17	
3	С/у	5,43	
4	Холл	5,1	
		44,01	
02			
1	Кухня-столовая	14,13	
2	Жилая комната№2	9,34	
3	С/у	4,33	
4	Холл	4,29	
		32,09	
03			
1	Жилая комната №2	11,09	
2	Жилая комната №3	11,48	
3	Кухня-столовая	23,51	
4	С/у	5,52	
5	С/у	4,42	
6	Холл	4,83	
		60,86	
04			
1	Жилая комната №1	14,13	
2	Жилая комната №2	13,95	
3	Кухня	13,19	
4	С/у	4,75	
5	Холл	7,92	
		53,94	
05			
1	Жилая комната	20,73	
2	С/у	4,01	
3	Холл	3,62	
		28,36	
06			
1	Жилая комната	19,82	
2	С/у	4,56	
3	Холл	4,02	
		28,4	
07			
1	Кухня-столовая	23,39	
2	Жилая комната	15,1	
3	С/у	4,47	
4	Холл	4,97	

Экспликация помещений 7 этажа

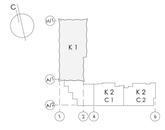
№ пом.	Наименование	Площадь, м2	Категория помещения
		47,93	
08			
1	Кухня-столовая	23,88	
2	Жилая комната №2	14,24	
3	С/у	4,92	
4	Холл	5,36	
		48,4	
09			
1	Кухня-столовая	18,65	
2	Жилая комната №2	13,06	
3	С/у	3,29	
4	Холл	5,46	
		40,46	
10			
1	Жилая комната №1	15,25	
2	Жилая комната №2	12,4	
3	Кухня	10,9	
4	С/у	4,17	
5	С/у	1,87	
6	Холл	8,44	
		53,03	
11			
1	Жилая комната	11,84	
2	Кухня	10,58	
3	С/у	3,77	
4	Холл	7,18	
		33,37	
12			
1	Кухня-столовая	22,64	
2	Жилая комната №2	13,74	
3	С/у	4,75	
4	Холл	4,89	
		46,02	
13			
1	Кухня-столовая	20,93	
2	Жилая комната №2	13,12	
3	С/у	5,71	
4	Холл	5,44	
		45,19	
МОП			
1	Лифтовой холл / ПБЗ	24,13	
2	Лестница	16,46	
3	Тамбур шлюз	3,62	
4	Лестница	15,91	
5	Коридор	34,06	
6	Коридор	23,3	
7	Техническая лоджия	5,36	В4
		122,83	
		684,9	

УСЛОВНЫЕ ОБОЗНАЧЕНИЯ:

- Монолитные ж/б конструкции 200-800 мм (см. КР)
- Кладка из газосиликатных блоков Р=600 кг/м³, δ=100 мм/ 200 мм
- Наравляющие ГКЛ перегородок из профиля ПН 100х40
- Кладка из газосиликатных гидрофобизированных блоков Р=600 кг/м³, δ=100 мм
- Перегородки из ГКЛ по металлическому каркасу, δ= 100 мм
- Утеплитель из мин.ватных плит (в составе НВФС) двухслойный -150мм ρ=90 кг/м³- 50мм; ρ=37 кг/м³- 100мм; λ=0,035-:-0,040 Вт/(м*°С)
- Ок-1 Марка окна
- ПР-4 Марка пола
- ДВ-1 Марка двери

Примечание:

1. Общие данные см. л.№2
2. Решение по перекрытию технических балконов (решетчатый сварной настил) См. КР2 л.10



0,000=171,100

						ГКО-343/25-Р-АР1.1
2	3	Изм.	09-101		10.26	Жилой комплекс со встроенно-пристроенными помещениями на 1-х этажах и подземной автостоянкой, расположенный на земельном участке по адресу: г. Москва, ул. Горбунова, влад. 27 (ЗАО, 77:07:0004010:37)
Изм.	Кол.	Лист	№ док.	Подпись	Дата	
Разраб.		Власов			05.26	Архитектурные решения. Надземная часть. Корпус 1
Проверил		Сережкин			05.26	
Н. контр.		Клинов			05.26	Маркировочные планы 7-10 этажей на отм. +22.950, +26.100, +29.250, +32.400 (М1:100)
ГИП		Мартенс			05.26	

Стадия	Лист	Листов
Р	19	

ООО "Артрейдес"

Формат А1

Согласовано

Взам. инв. №

Подп. и дата

Инв. № подл.



Спецификация элементов заполнения дверных проемов 11 этажа

№ п/п	Маркировка типоразмера	Размеры проема (ШхВ), мм	Кол-во	Примечание
	ДВш-3		2	
	ДВш-5		1	
Балконные двери				
1	ДВ-4	2100х1350	1	
Внутренние двери				
2	ДВ-1	2100х1050	6	
3	ДВ-1л	2100х1050	7	
Противопожарные двери				
4	ДВ-2	2100х1450	2	EI 60
5	ДВ-2л	2100х1450	2	EI 60
6	ДВ-3	2100х1450	1	EI 30

Экспликация полов 11 этажа

Номер помещения	Тип пола	Схема пола	Описание	Площадь, м2
2, 4	ПР-1.7	1 2 3	1. Керамогранитная плитка с нескользящей поверхностью 12мм на плиточном клее 8мм – 20мм 2. Выравнивающая цементно-песчанная стяжка М150 – 30мм 3. Ж/б плита, см. КР	10,41
1, 3, 5	ПР-4	1 2 3	1. Керамогранитная плитка с нескользящей поверхностью - 12мм на плиточном клее 8мм – 20мм 2. Стяжка цементно-песчаная М150 с дисперсным армированием стекловолокном – 80мм 3. Ж/б плита, см. КР	89,94

Экспликация помещений 11 этажа

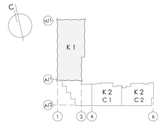
№ пом.	Наименование	Площадь, м2	Категория помещения
01			
1	Кухня-столовая	22,29	
2	Жилая комната №2	11,18	
3	С/у	5,4	
4	Холл	5,1	
		43,96	
02			
1	Кухня-столовая	14,14	
2	Жилая комната№2	9,32	
3	С/у	4,33	
4	Холл	4,29	
		32,07	
03			
1	Жилая комната №2	11,11	
2	Жилая комната №3	11,49	
3	Кухня-столовая	23,52	
4	С/у	5,48	
5	С/у	4,28	
6	Холл	4,83	
		60,72	
04			
1	Жилая комната №1	14,16	
2	Жилая комната №2	13,95	
3	Кухня	13,19	
4	С/у	4,56	
5	Холл	7,92	
		53,79	
05			
1	Жилая комната	20,72	
2	С/у	4,01	
3	Холл	3,56	
		28,3	
06			
1	Жилая комната	19,82	
2	С/у	4,49	
3	Холл	4,02	
		28,33	
07			
1	Кухня-столовая	23,38	
2	Жилая комната	15,1	
3	С/у	4,47	
4	Холл	4,91	
		47,86	
08			
1	Кухня-столовая	23,94	
2	Жилая комната №2	14,23	
3	С/у	4,92	
4	Холл	5,21	
		48,31	
09			
1	Кухня-столовая	18,58	
2	Жилая комната №2	13,05	
3	С/у	3,29	
4	Холл	5,46	
		40,38	
10			
1	Жилая комната №1	15,23	
2	Жилая комната №2	12,39	
3	Кухня	10,91	
4	С/у	4,12	
5	С/у	1,87	
6	Холл	8,44	
		52,95	
11			
1	Жилая комната	11,84	
2	Кухня	10,57	
3	С/у	3,73	
4	Холл	7,18	
		33,33	
12			
1	Кухня-столовая	22,6	
2	Жилая комната №2	13,72	
3	С/у	4,75	
4	Холл	4,89	
		45,96	
13			
1	Кухня-столовая	20,94	
2	Жилая комната №2	13,13	
3	С/у	5,71	
4	Холл	5,44	
		45,22	
МОП			
1	Лифтовой холл / ПБЗ	24,13	
2	Лестница	16,46	
3	Тамбур шлюз	3,62	
4	Лестница	15,91	
5	Коридор	34,06	
6	Коридор	23,3	
7	Техническая лоджия	5,37	В4
		122,84	
		684,01	

УСЛОВНЫЕ ОБОЗНАЧЕНИЯ:

- Монолитные ж/б конструкции 200–800 мм (см. КР)
- Кладка из газосиликатных блоков Р=600 кг/м³, δ=100 мм/ 200 мм
- Наравляющие ГКЛ перегородок из профиля ПН 100х40
- Кладка из газосиликатных гидрофобизированных блоков Р=600 кг/м³, δ=100 мм
- Перегородки из ГКЛ по металлическому каркасу, δ= 100 мм
- Утеплитель из минватных плит (в составе НВФС) двухслойный –150мм ρ=90 кг/м³– 50мм; ρ=37 кг/м³– 100мм; λ=0,035÷-0,040 Вт/(м•°С)
- Ок-1 Марка окна
- ПР-1 Марка пола
- ДВ-1 Марка двери

Примечание:

1. Общие данные см. л.№2
2. Решение по перекрытию технических балконов (решетчатый сварной настил) См. КР2 л.10



						ГКО-343/25-Р-АР1.1	
2	3	Изм.	09-101		10.26	Жилой комплекс со встроенно-пристроенными помещениями на 1-ых этажах и подземной автостоянкой, расположенный на земельном участке по адресу: по адресу: г. Москва, ул. Горбунова, влад. 27 (ЗАО, 77:07:0004010:37)	
Изм.	Кол.	Лист	№ док.	Подпись	Дата		
Разраб.		Власов			05.26	Архитектурные решения. Надземная часть. Корпус 1	Стадия: Р; Лист: 20; Листов:
Проверил		Сережкин			05.26		
Н. контр.		Клинов			05.26	Маркировочный план 11 этажа на отм. +35.550 (М1:100)	ООО "Артрейдес"
ГИП		Мартенс			05.26		

0,000=171,100

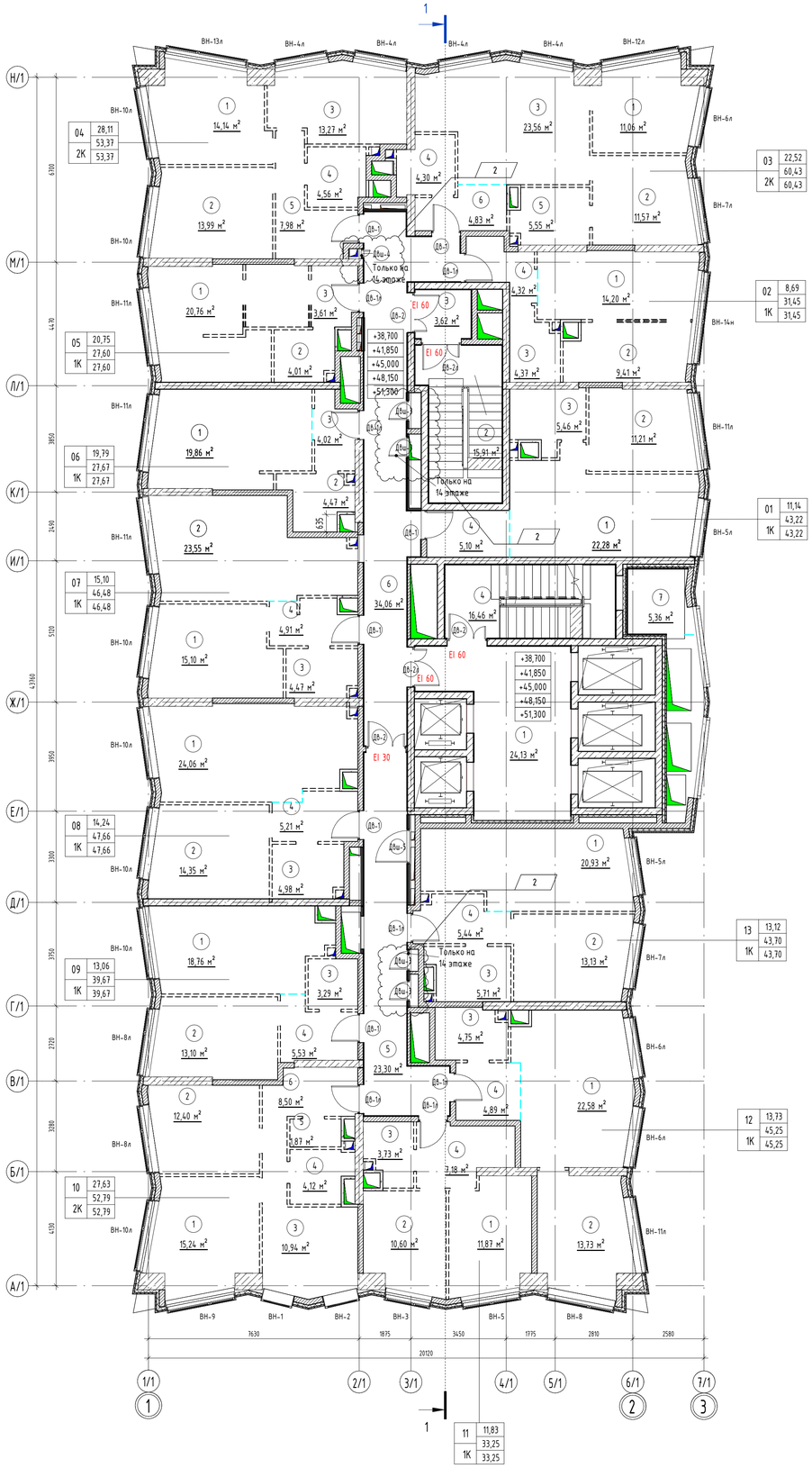
Согласовано

Взам. инв. №

Подп. и дата

Инв. № подл.

Формат А1

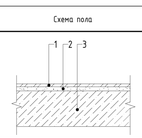
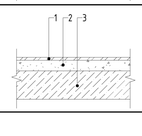


04	28,11
	53,37
2К	53,37
05	20,75
	27,60
1К	27,60
06	19,79
	27,67
1К	27,67
07	15,10
	46,48
1К	46,48
08	14,24
	47,66
1К	47,66
09	13,06
	39,67
1К	39,67
10	27,63
	52,79
2К	52,79
03	22,52
	60,43
2К	60,43
02	8,69
	31,45
1К	31,45
01	11,14
	43,22
1К	43,22
13	13,12
	43,70
1К	43,70
12	13,73
	45,25
1К	45,25
11	11,83
	33,25
1К	33,25

Спецификация элементов заполнения дверных проемов 12-16 этажей

№ п/п	Маркировка типоразмера	Размеры проема (ШхВ), мм	Кол-во	Примечание
	ДВш-3		2	
	ДВш-5		1	
Балконные двери				
1	ДБ-4	2100х1350	1	
Внутренние двери				
2	ДВ-1	2100х1050	6	
3	ДВ-1л	2100х1050	7	
Противопожарные двери				
4	ДВ-2	2100х1450	2	EI 60
5	ДВ-2л	2100х1450	2	EI 60
6	ДВ-3	2100х1450	1	EI 30

Экспликация полов 12 этажа

Номер помещения	Тип пола	Схема пола	Описание	Площадь, м2
2, 4	ПР-1.7		1. Керамогранитная плитка с нескользящей поверхностью 12мм на плиточном клее 8мм – 20мм 2. Выравнивающая цементно-песчаная стяжка М150 – 30мм 3. Ж/б плита, см. КР	10,41
1, 3, 5	ПР-4		1. Керамогранитная плитка с нескользящей поверхностью - 12мм на плиточном клее 8мм – 20мм 2. Стяжка цементно-песчаная М150 с дисперсным армированием стекловолокном – 80мм 3. Ж/б плита, см. КР	89,94

Экспликация помещений 12-16 этажей

№ пом.	Наименование	Площадь, м²	Категория помещения
01			
1	Кухня-столовая	22,28	
2	Жилая комната №2	11,21	
3	С/у	5,46	
4	Холл	5,1	
		44,05	
02			
1	Кухня-столовая	14,2	
2	Жилая комната№2	9,41	
3	С/у	4,37	
4	Холл	4,32	
		32,3	
03			
1	Жилая комната №2	11,06	
2	Жилая комната №3	11,57	
3	Кухня-столовая	23,56	
4	С/у	4,3	
5	С/у	5,55	
6	Холл	4,83	
		60,86	
04			
1	Жилая комната №1	14,14	
2	Жилая комната №2	13,99	
3	Кухня	13,27	
4	С/у	4,56	
5	Холл	7,98	
		53,93	
05			
1	Жилая комната	20,76	
2	С/у	4,01	
3	Холл	3,61	
		28,37	
06			
1	Жилая комната	19,86	
2	С/у	4,47	
3	Холл	4,02	
		28,35	
07			
1	Жилая комната	15,1	
2	Кухня-столовая	23,55	
3	С/у	4,47	
4	Холл	4,91	
		48,03	

Экспликация помещений 12-16 этажей

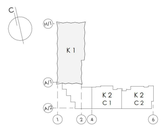
№ пом.	Наименование	Площадь, м²	Категория помещения
08			
1	Кухня-столовая	24,06	
2	Жилая комната №2	14,35	
3	С/у	4,98	
4	Холл	5,21	
		48,59	
09			
1	Кухня-столовая	18,76	
2	Жилая комната №2	13,1	
3	С/у	3,29	
4	Холл	5,53	
		40,68	
10			
1	Жилая комната №1	15,24	
2	Жилая комната №2	12,4	
3	Кухня	10,94	
4	С/у	4,12	
5	С/у	1,87	
6	Холл	8,5	
		53,07	
11			
1	Жилая комната	11,87	
2	Кухня	10,6	
3	С/у	3,73	
4	Холл	7,18	
		33,4	
12			
1	Кухня-столовая	22,58	
2	Жилая комната №2	13,73	
3	С/у	4,75	
4	Холл	4,89	
		45,96	
13			
1	Кухня-столовая	20,93	
2	Жилая комната №2	13,13	
3	С/у	5,71	
4	Холл	5,44	
		45,21	
МОП			
1	Лифтовой холл / ПБЗ	24,13	
2	Лестница	15,91	
3	Тамбур шлюз	3,62	
4	Лестница	16,46	
5	Коридор	23,3	
6	Коридор	34,06	
7	Техническая лоджия	5,36	В4
		122,83	
		685,62	

УСЛОВНЫЕ ОБОЗНАЧЕНИЯ:

- Монолитные ж/б конструкции 200-800 мм (см. КР)
- Кладка из газосиликатных блоков Р=600 кг/м³, δ=100 мм/ 200 мм
- Наращяющие ГКЛ перегородок из профиля ПН 100х40
- Кладка из газосиликатных гидрофобизированных блоков Р=600 кг/м³, δ=100 мм
- Перегородки из ГКЛ по металлическому каркасу, δ= 100 мм
- Утеплитель из минватных плит (в составе НВФС) двухслойный -150мм ρ=90 кг/м³- 50мм; ρ=37 кг/м³- 100мм; λ=0,035-:-0,040 Вт/(м*°С)
- Ок-1 Марка окна
- ПР-1 Марка пола
- ДВ-1 Марка двери

Примечание:

1. Общие данные см. л.№2
2. Решение по перекрытию технических балконов (решетчатый сварной настил) См. КР2 л.10



0,000=171,100

						ГКО-343/25-Р-АР1.1	
2	3	Изм.	09-101		10.26	Жилой комплекс со встроенно-пристроенными помещениями на 1-х этажах и подземной автостоянкой, расположенный на земельном участке по адресу: г. Москва, ул. Горбунова, вл.вл. 27 (ЗАО, 77:07:0004010:37)	
Изм.	Кол.	Лист	№ док.	Подпись	Дата		
Разраб.		Власов			05.26	Архитектурные решения. Надземная часть. Корпус 1	Стадия: Р; Лист: 20.1; Листов:
Проверил		Сережкин			05.26		
Н. контр.		Клинов			05.26	Маркировочные планы 12-16 этажей на отм. +38.700, +41.850, +45.000, +48.150, +51.300 (М1:100)	ООО "Артрейдес"
ГИП		Мартенс			05.26		

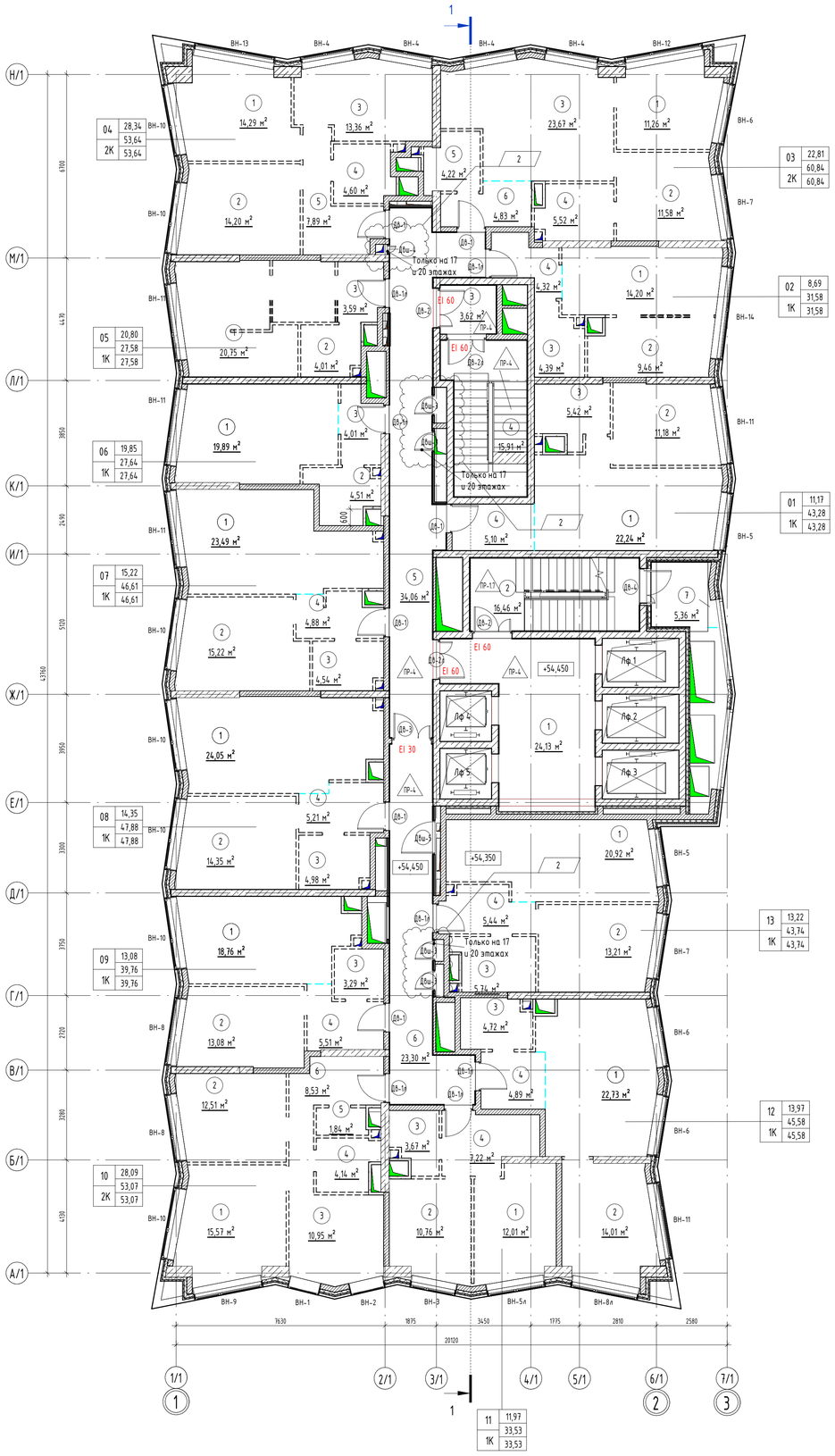
Согласовано

Взам. инв. №

Подп. и дата

Инв. № подл.

Формат А1



Согласовано

Взам. инв. №

Подп. и дата

Инв. № подл.

Спецификация элементов заполнения дверных проемов 17этажа

№ п/п	Маркировка типоразмера	Размеры проема (ШхВ), мм	Кол-во	Примечание
	ДВш-3		2	
	ДВш-5		1	
Балконные двери				
1	ДВ-4	2100х1350	1	
Внутренние двери				
2	ДВ-1	2100х1050	6	
3	ДВ-1л	2100х1050	7	
Противопожарные двери				
4	ДВ-2	2100х1450	2	EI 60
5	ДВ-2л	2100х1450	2	EI 60
6	ДВ-3	2100х1450	1	EI 30

Экспликация полов 17 этажа

Номер помещения	Тип пола	Схема пола	Описание	Площадь, м2
2, 4	ПР-1.7	1 2 3	1. Керамогранитная плитка с нескользящей поверхностью 12мм на плиточном клее 8мм - 20мм 2. Выравнивающая цементно-песчаная стяжка М150 - 30мм 3. Ж/б плита, см. КР	10,41
1, 3, 5	ПР-4	1 2 3	1. Керамогранитная плитка с нескользящей поверхностью - 12мм на плиточном клее 8мм - 20мм 2. Стяжка цементно-песчаная М150 с дисперсным армированием стекловолокном - 80мм 3. Ж/б плита, см. КР	89,94

Экспликация помещений 17 этажа

№ пом.	Наименование	Площадь, м²	Категория помещения
01			
1	Кухня-столовая	22,24	
2	Жилая комната №2	11,18	
3	С/у	5,42	
4	Холл	5,1	
		43,93	
02			
1	Кухня-столовая	14,2	
2	Жилая комната№2	9,46	
3	С/у	4,39	
4	Холл	4,32	
		32,36	
03			
1	Жилая комната №2	11,26	
2	Жилая комната №3	11,58	
3	Кухня-столовая	23,67	
4	С/у	5,52	
5	С/у	4,22	
6	Холл	4,83	
		61,08	
04			
1	Жилая комната №1	14,29	
2	Жилая комната №2	14,2	
3	Кухня	13,36	
4	С/у	4,6	
5	Холл	7,89	
		54,33	
05			
1	Жилая комната	20,75	
2	С/у	4,01	
3	Холл	3,59	
		28,35	
06			
1	Жилая комната	19,89	
2	С/у	4,51	
3	Холл	4,01	
		28,42	
07			
1	Кухня-столовая	23,49	
2	Жилая комната	15,22	
3	С/у	4,54	
4	Холл	4,88	

Экспликация помещений 17 этажа

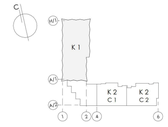
№ пом.	Наименование	Площадь, м²	Категория помещения
		48,12	
08			
1	Кухня-столовая	24,05	
2	Жилая комната №2	14,35	
3	С/у	4,98	
4	Холл	5,21	
		48,6	
09			
1	Кухня-столовая	18,76	
2	Жилая комната №2	13,08	
3	С/у	3,29	
4	Холл	5,51	
		40,63	
10			
1	Жилая комната №1	15,57	
2	Жилая комната №2	12,51	
3	Кухня	10,95	
4	С/у	4,14	
5	С/у	1,84	
6	Холл	8,53	
		53,53	
11			
1	Жилая комната	12,01	
2	Кухня	10,76	
3	С/у	3,67	
4	Холл	7,22	
		33,66	
12			
1	Кухня-столовая	22,73	
2	Жилая комната №2	14,01	
3	С/у	4,72	
4	Холл	4,89	
		46,34	
13			
1	Кухня-столовая	20,92	
2	Жилая комната №2	13,21	
3	С/у	5,74	
4	Холл	5,44	
		45,31	
МОП			
1	Лифтовой холл / ПБЗ	24,13	
2	Лестница	16,46	
3	Тамбур шлюз	3,62	
4	Лестница	15,91	
5	Коридор	34,06	
6	Коридор	23,3	
7	Техническая лоджия	5,36	В4
		122,83	
		687,51	

УСЛОВНЫЕ ОБОЗНАЧЕНИЯ:

- Монолитные ж/б конструкции 200-800 мм (см. КР)
- Кладка из газосиликатных блоков Р=600 кг/м³, δ=100 мм/ 200 мм
- Наравляющие ГКЛ перегородок из профиля ПН 100х40
- Кладка из газосиликатных гидрофобизированных блоков Р=600 кг/м³, δ=100 мм
- Перегородки из ГКЛ по металлическому каркасу, δ= 100 мм
- Утеплитель из минеральных плит (в составе НВФС) двухслойный -150мм ρ=90 кг/м³- 50мм; ρ=37 кг/м³- 100мм; λ=0,035-:-0,040 Вт/(м*°С)
- Ок-1 Марка окна
- ПР-4 Марка пола
- ДВ-1 Марка двери

Примечание:

1. Общие данные см. л.№2
2. Решение по перекрытию технических балконов (решетчатый сварной настил) См. КР2 л.10



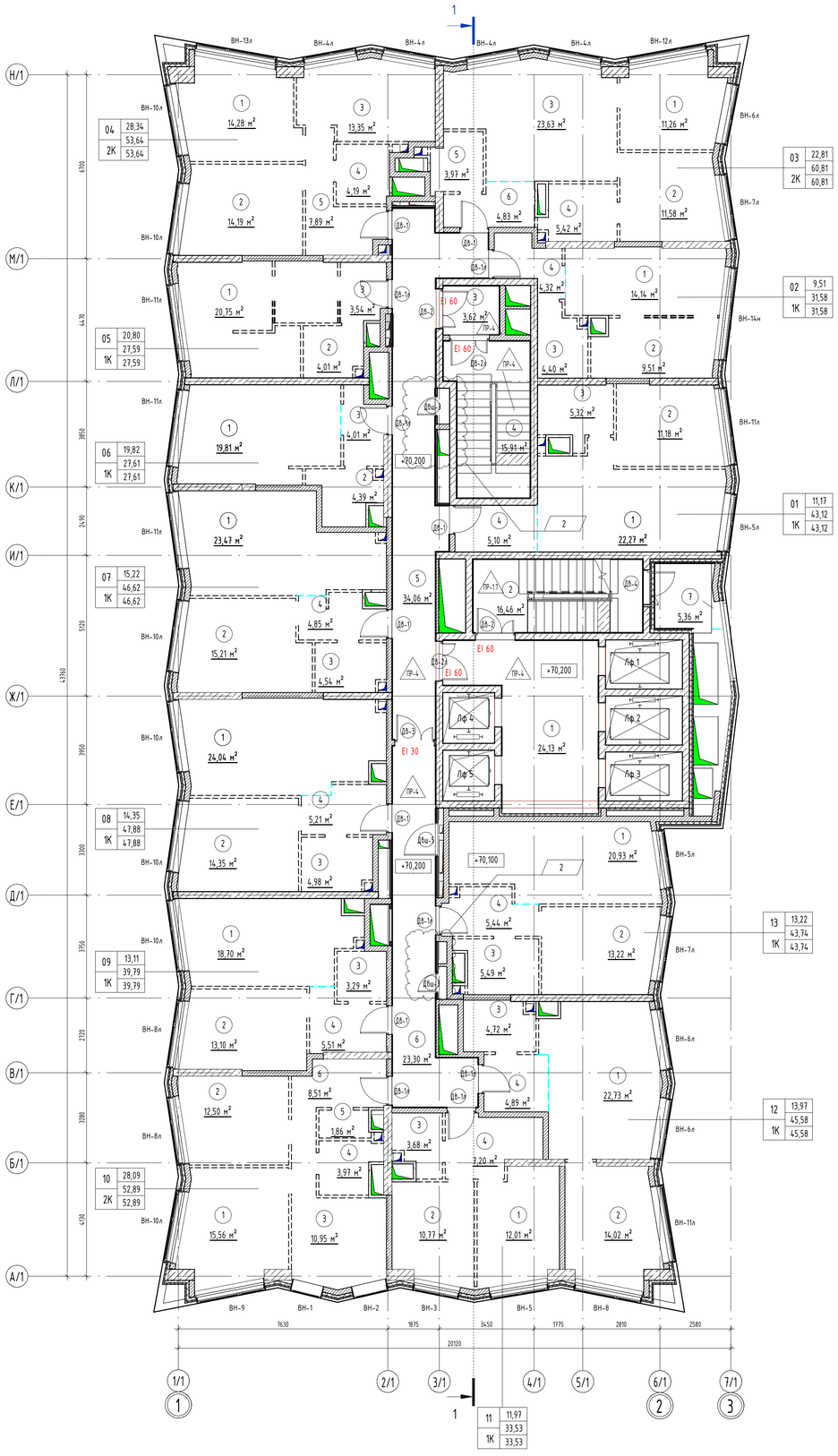
0,000=171,100

						ГКО-343/25-Р-АР1.1
2	3	Изм.	09-101		10.26	Жилой комплекс со встроенно-пристроенными помещениями на 1-х этажах и подземной автостоянкой, расположенный на земельном участке по адресу: г. Москва, ул. Горбунова, влад. 27 (ЗАО, 77:07:0004010:37)
Изм.	Кол.	Лист	№ док.	Подпись	Дата	
Разраб.		Власов			05.26	Архитектурные решения. Надземная часть. Корпус 1
Проверил		Сережкин			05.26	
Н. контр.		Клинов			05.26	Маркировочные планы 17-21 этажей на отм. +54.450, +57.600, +60.750, +63.900, +67.050 (М1:100)
ГИП		Мартенс			05.26	

Стадия	Лист	Листов
Р	21	

ООО "Артрейдес"

Формат А1



Спецификация элементов заполнения дверных проемов 22 этажа

№ п/п	Маркировка типоразмера	Размеры проема (ШхВ), мм	Кол-во	Примечание
	ДВш-3		2	
	ДВш-5		1	
Балконные двери				
1	ДВ-4	2100х1350	1	
Внутренние двери				
2	ДВ-1	2100х1050	6	
3	ДВ-1л	2100х1050	7	
Противопожарные двери				
4	ДВ-2	2100х1450	2	EI 60
5	ДВ-2л	2100х1450	2	EI 60
6	ДВ-3	2100х1450	1	EI 30

Экспликация полов 22 этажа

Номер помещения	Тип пола	Схема пола	Описание	Площадь, м2
2, 4	ПР-1.7	1 2 3	1. Керамогранитная плитка с нескользящей поверхностью 12мм на плиточном клее 8мм – 20мм 2. Выравнивающая цементно-песчаная стяжка М150 – 30мм 3. Ж/б плита, см. КР	10,41
1, 3, 5	ПР-4	1 2 3	1. Керамогранитная плитка с нескользящей поверхностью – 12мм на плиточном клее 8мм – 20мм 2. Стяжка цементно-песчаная М150 с дисперсным армированием стекловолокном – 80мм 3. Ж/б плита, см. КР	89,94

Экспликация помещений 22 этажа

№ пом.	Наименование	Площадь, м²	Категория помещения
01			
1	Кухня-столовая	22,27	
2	Жилая комната №2	11,18	
3	С/у	5,32	
4	Холл	5,1	
		43,88	
02			
1	Кухня-столовая	14,14	
2	Жилая комната№2	9,51	
3	С/у	4,4	
4	Холл	4,32	
		32,36	
03			
1	Жилая комната №2	11,26	
2	Жилая комната №3	11,58	
3	Кухня-столовая	23,63	
4	С/у	5,42	
5	С/у	3,97	
6	Холл	4,83	
		60,69	
04			
1	Жилая комната №1	14,28	
2	Жилая комната №2	14,19	
3	Кухня	13,35	
4	С/у	4,19	
5	Холл	7,89	
		53,92	
05			
1	Жилая комната	20,75	
2	С/у	4,01	
3	Холл	3,54	
		28,3	
06			
1	Жилая комната	19,81	
2	С/у	4,39	
3	Холл	4,01	
		28,22	
07			
1	Кухня-столовая	23,47	
2	Жилая комната	15,21	
3	С/у	4,54	
4	Холл	4,85	
		48,07	

Экспликация помещений 22 этажа

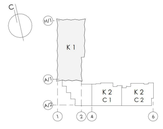
№ пом.	Наименование	Площадь, м²	Категория помещения
08			
1	Кухня-столовая	24,04	
2	Жилая комната №2	14,35	
3	С/у	4,98	
4	Холл	5,21	
		48,58	
09			
1	Кухня-столовая	18,7	
2	Жилая комната №2	13,1	
3	С/у	3,29	
4	Холл	5,51	
		40,59	
10			
1	Жилая комната №1	15,56	
2	Жилая комната №2	12,5	
3	Кухня	10,95	
4	С/у	3,97	
5	С/у	1,86	
6	Холл	8,51	
		53,35	
11			
1	Жилая комната	12,01	
2	Кухня	10,77	
3	С/у	3,68	
4	Холл	7,2	
		33,65	
12			
1	Кухня-столовая	22,73	
2	Жилая комната №2	14,02	
3	С/у	4,72	
4	Холл	4,89	
		46,36	
13			
1	Кухня-столовая	20,93	
2	Жилая комната №2	13,22	
3	С/у	5,49	
4	Холл	5,44	
		45,07	
МОП			
1	Лифтовой холл / ПБЗ	24,13	
2	Лестница	16,46	
3	Тамбур шлюз	3,62	
4	Лестница	15,91	
5	Коридор	34,06	
6	Коридор	23,3	
7	Техническая лоджия	5,36	В4
		122,83	
		685,88	

УСЛОВНЫЕ ОБОЗНАЧЕНИЯ:

- Монолитные ж/б конструкции 200-800 мм (см. КР)
- Кладка из газосиликатных блоков Р=600 кг/м³, δ=100 мм/ 200 мм
- Наращающие ГКЛ перегородок из профиля ПН 100х40
- Кладка из газосиликатных гидрофобизированных блоков Р=600 кг/м³, δ=100 мм
- Перегородки из ГКЛ по металлическому каркасу, δ= 100 мм
- Утеплитель из минеральных плит (в составе НВФС) двухслойный -150мм ρ=90 кг/м³- 50мм; ρ=37 кг/м³- 100мм; λ=0,035-:-0,040 Вт/(м*°С)
- Ок-1 Марка окна
- ПР-1 Марка пола
- ДВ-1 Марка двери

Примечание:

1. Общие данные см. л.№2
2. Решение по перекрытию технических балконов (решетчатый сварной настил) См. КР2 л.10



0,000=171,100

						ГКО-343/25-Р-АР1.1
						Жилой комплекс со встроенно-пристроенными помещениями на 1-х этажах и подземной автостоянкой, расположенный на земельном участке по адресу: г. Москва, ул. Горбунова, влад. 27 (ЗАО, 77:07:0004010:37)
2	3	Изм.	09-101		10.26	
Изм.	Кол.	Лист	№ док.	Подпись	Дата	
Разраб.		Власов			05.26	Архитектурные решения. Надземная часть. Корпус 1
Проверил		Сережкин			05.26	
Н. контр.		Клинов			05.26	Маркировочный план 22 этажа на отм. +70.200 (М1:100)
ГИП		Мартенс			05.26	

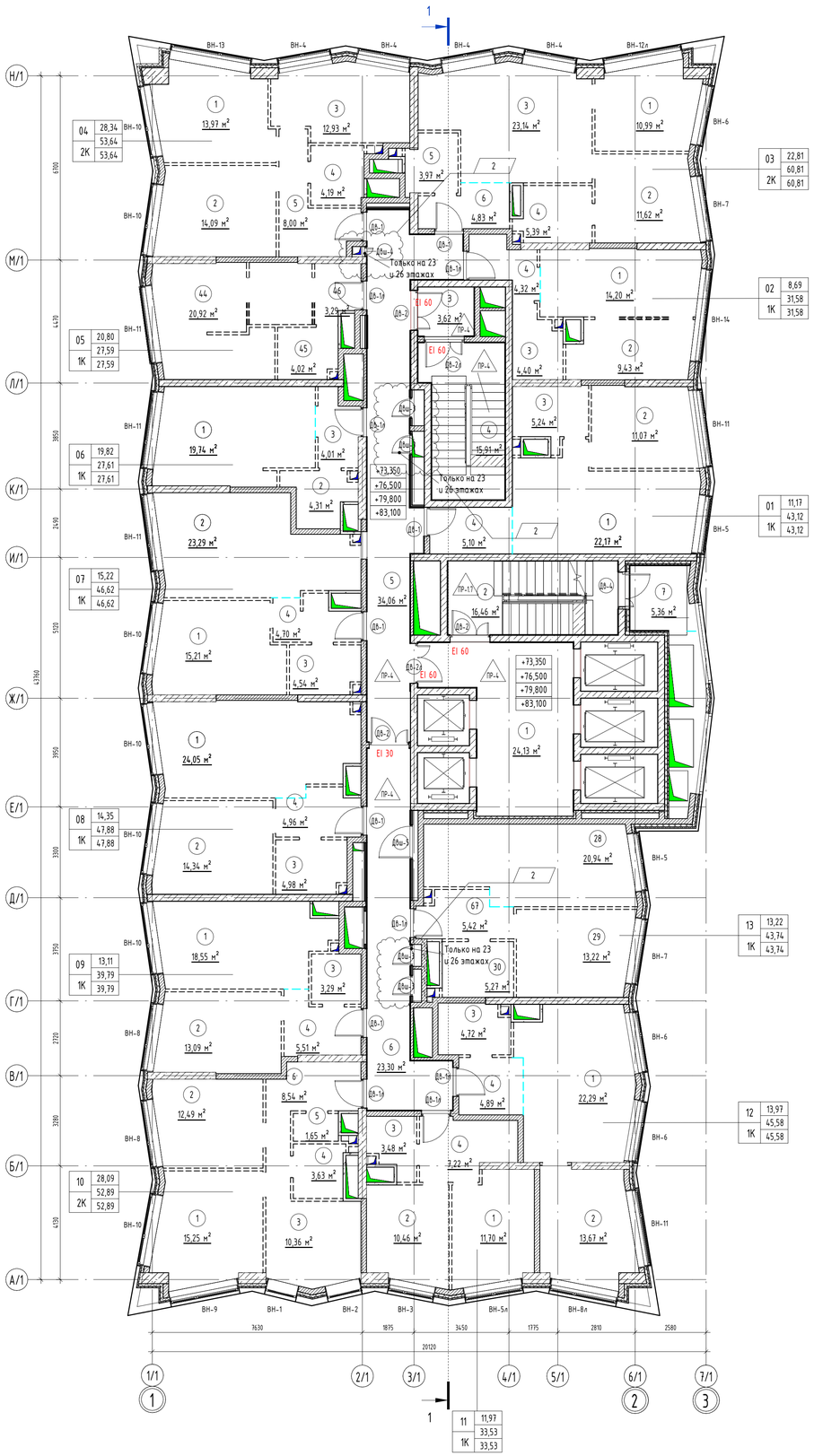
Стадия	Лист	Листов
Р	22	

ООО "Артрейдес"

Формат А1

Согласовано

Инв.№ подл. | Подп. и дата | Взам. инв. №



Спецификация элементов заполнения дверных проемов 23-26 этажей

№ п/п	Маркировка типоразмера	Размеры проема (ШхВ), мм	Кол-во	Примечание
	ДВш-3		2	
	ДВш-5		1	
Балконные двери				
1	ДВ-4	2100х1350	1	
Внутренние двери				
2	ДВ-1	2100х1050	6	
3	ДВ-1л	2100х1050	7	
Противопожарные двери				
4	ДВ-2	2100х1450	2	EI 60
5	ДВ-2л	2100х1450	2	EI 60
6	ДВ-3	2100х1450	1	EI 30

Экспликация полов 23-26 этажей

Номер помещения	Тип пола	Схема пола	Описание	Площадь, м2
2, 4	ПР-1.7	1 2 3	1. Керамогранитная плитка с нескользящей поверхностью 12мм на плиточном клее 8мм – 20мм 2. Выравнивающая цементно-песчанная стяжка М150 – 30мм 3. Ж/б плита, см. КР	10,41
1, 3, 5	ПР-4	1 2 3	1. Керамогранитная плитка с нескользящей поверхностью – 12мм на плиточном клее 8мм – 20мм 2. Стяжка цементно-песчаная М150 с дисперсным армированием стекловолокном – 80мм 3. Ж/б плита, см. КР	89,94

Экспликация помещений 22-23 этажей

№ пом.	Наименование	Площадь, м²	Категория помещения
01			
1	Кухня-столовая	22,17	
2	Жилая комната №2	11,07	
3	С/у	5,24	
4	Холл	5,1	
		43,58	
02			
1	Кухня-столовая	14,2	
2	Жилая комната№2	9,43	
3	С/у	4,4	
4	Холл	4,32	
		32,34	
03			
1	Жилая комната №2	10,99	
2	Жилая комната №3	11,62	
3	Кухня-столовая	23,14	
4	С/у	5,39	
5	С/у	3,97	
6	Холл	4,83	
		59,94	
04			
1	Жилая комната №1	13,97	
2	Жилая комната №2	14,09	
3	Кухня	12,93	
4	С/у	4,19	
5	Холл	8	
		53,19	
05			
44	Жилая комната	20,92	
45	С/у	4,02	
46	Холл	3,29	
		28,23	
06			
1	Жилая комната	19,74	
2	С/у	4,31	
3	Холл	4,01	
		28,07	
07			
1	Жилая комната	15,21	
2	Кухня-столовая	23,29	
3	С/у	4,54	
4	Холл	4,7	
		47,74	

Экспликация помещений 22-23 этажей

№ пом.	Наименование	Площадь, м²	Категория помещения
08			
1	Кухня-столовая	24,05	
2	Жилая комната №2	14,34	
3	С/у	4,98	
4	Холл	4,96	
		48,32	
09			
1	Кухня-столовая	18,55	
2	Жилая комната №2	13,09	
3	С/у	3,29	
4	Холл	5,51	
		40,44	
10			
1	Жилая комната №1	15,25	
2	Жилая комната №2	12,49	
3	Кухня	10,36	
4	С/у	3,63	
5	С/у	1,65	
6	Холл	8,54	
		51,91	
11			
1	Жилая комната	11,7	
2	Кухня	10,46	
3	С/у	3,48	
4	Холл	7,22	
		32,86	
12			
1	Кухня-столовая	22,29	
2	Жилая комната №2	13,67	
3	С/у	4,72	
4	Холл	4,89	
		45,57	
13			
28	Кухня-столовая	20,94	
29	Жилая комната №2	13,22	
30	С/у	5,27	
67	Холл	5,42	
		44,84	
МОП			
1	Лифтовой холл / ПБЗ	24,13	
2	Лестница	16,46	
3	Тамбур шлюз	3,62	
4	Лестница	15,91	
5	Коридор	34,06	
6	Коридор	23,3	
7	Техническая лоджия	5,36	В4
		122,83	
		679,86	

УСЛОВНЫЕ ОБОЗНАЧЕНИЯ:

- Монолитные ж/б конструкции 200-800 мм (см. КР)
- Кладка из газосиликатных блоков Р=600 кг/м³, δ=100 мм/ 200 мм
- Наравляющие ГКЛ перегородок из профиля ПН 100х40
- Кладка из газосиликатных гидрофобизированных блоков Р=600 кг/м³, δ=100 мм
- Перегородки из ГКЛ по металлическому каркасу, δ= 100 мм
- Утеплитель из минеральных плит (в составе НВФС) двухслойный -150мм ρ=90 кг/м³- 50мм; ρ=37 кг/м³- 100мм; λ=0,035-:-0,040 Вт/(м*°С)
- Ок-1 Марка окна
- ПР-4 Марка пола
- ДВ-1 Марка двери

Примечание:

1. Общие данные см. л.№2
2. Решение по перекрытию технических балконов (решетчатый сварной настил) См. КР2 л.10



0,000=171,100

						ГКО-343/25-Р-АР1.1	
2	3	Изм.	09-101		10.26	Жилой комплекс со встроенно-пристроенными помещениями на 1-х этажах и подземной автостоянкой, расположенный на земельном участке по адресу: г. Москва, ул. Горбунова, влад. 27 (ЗАО, 77:07:0004010:37)	
Изм.	Кол.	Лист	№ док.	Подпись	Дата		
Разраб.		Власов			05.26	Архитектурные решения. Надземная часть. Корпус 1	Стадия: Р; Лист: 22.1; Листов:
Проверил		Сережкин			05.26		
Н. контр.		Клинов			05.26	Маркировочные планы 23-26 этажей на отм. +73.350, +76.500, +79.800, +83.100 (М1:100)	ООО "Артрейдес"
ГИП		Мартенс			05.26		

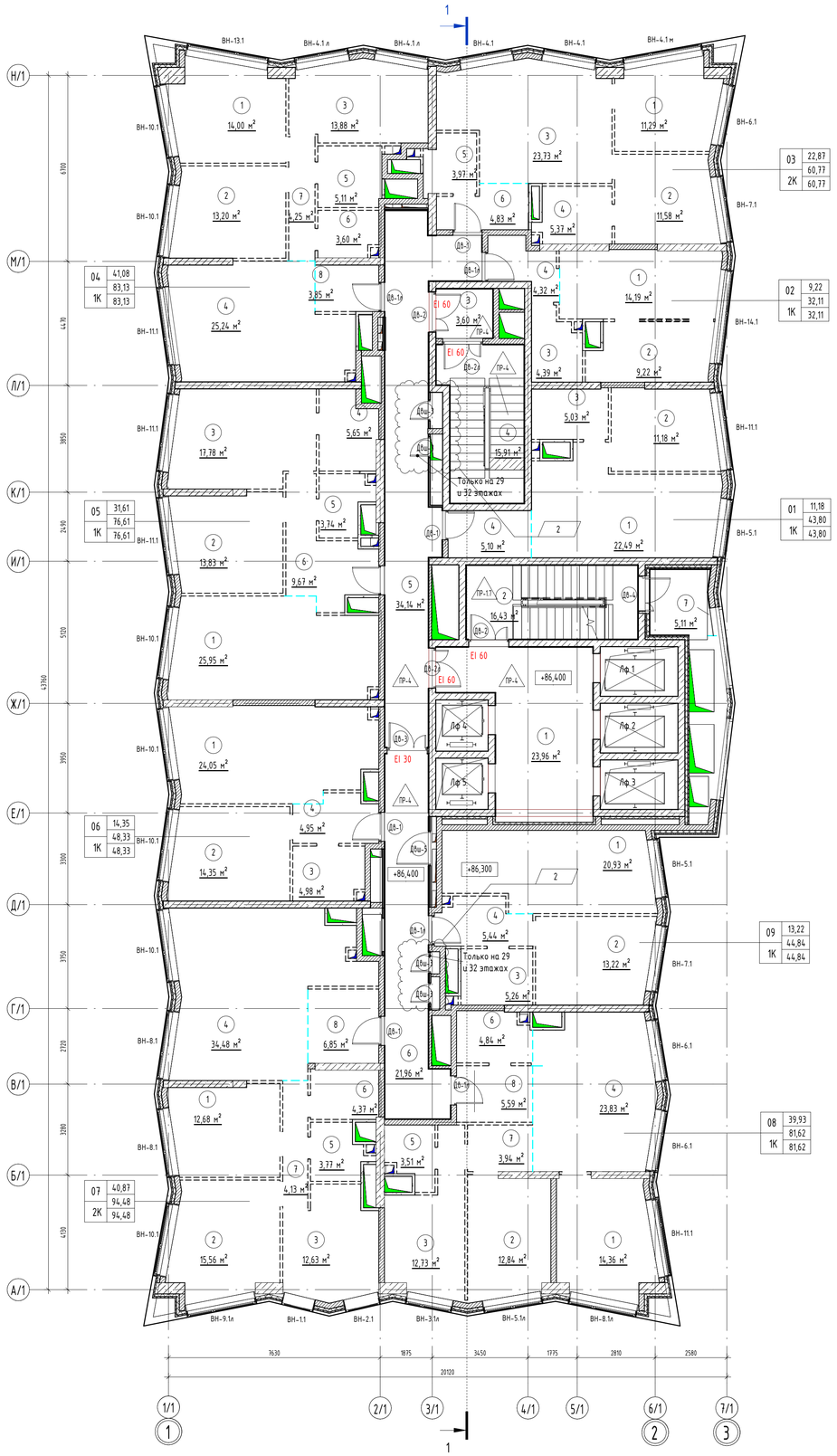
Формат А1

Согласовано

Взам. инв. №

Подп. и дата

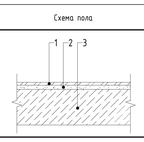
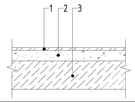
Инв. № подл.



Спецификация элементов заполнения дверных проемов 27 этажа

№ п/п	Маркировка типоразмера	Размеры проема (ШхВ), мм	Кол-во	Примечание
	ДВш-3		4	
	ДВш-5		1	
Балконные двери				
1	ДВ-4	2100х1350	1	
Внутренние двери				
2	ДВ-1	2100х1050	4	
3	ДВ-1л	2100х1050	5	
Противопожарные двери				
4	ДВ-2	2100х1450	2	EI 60
5	ДВ-2л	2100х1450	2	EI 60
4	ДВ-3	2100х1450	1	EI 30

Экспликация полов 27 этажа

Номер помещения	Тип пола	Схема пола	Описание	Площадь, м2
2, 4	ПР-1.7		1. Керамогранитная плитка с нескользящей поверхностью 12мм на плиточном клее 8мм - 20мм 2. Выравнивающая цементно-песчанная стяжка М150 - 30мм 3. Ж/б плита, см. КР	14,14
1, 3, 5	ПР-4		1. Керамогранитная плитка с нескользящей поверхностью - 12мм на плиточном клее 8мм - 20мм 2. Стяжка цементно-песчаная М150 с дисперсным армированием стекловолокном - 80мм 3. Ж/б плита, см. КР	88,62

Экспликация помещений 27 этажа

№ пом.	Наименование	Площадь, м²	Категория помещения
01			
1	Кухня-столовая	22,49	
2	Жилая комната №2	11,18	
3	С/у	5,03	
4	Холл	5,1	
		43,8	
02			
1	Кухня-столовая	14,19	
2	Жилая комната№2	9,22	
3	С/у	4,39	
4	Холл	4,32	
		32,11	
03			
1	Жилая комната №2	11,29	
2	Жилая комната №3	11,58	
3	Кухня-столовая	23,73	
4	С/у	5,37	
5	С/у	3,97	
6	Холл	4,83	
		60,77	
04			
1	Жилая комната №3	14	
2	Жилая комната №2	13,2	
3	Жилая комната №4	13,88	
4	Кухня-столовая	25,24	
5	С/у	5,11	
6	С/у	3,6	
7	Коридор	4,25	
8	Холл	3,85	
		83,13	
05			
1	Кухня-столовая	25,95	
2	Жилая комната №2	13,83	
3	Жилая комната №3	17,78	
4	С/у	5,65	
5	С/у	3,74	
6	Холл	9,67	
		76,61	

Экспликация помещений 27 этажа

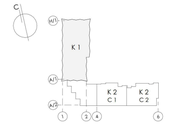
№ пом.	Наименование	Площадь, м²	Категория помещения
06			
1	Кухня-столовая	24,05	
2	Жилая комната №2	14,35	
3	С/у	4,98	
4	Холл	4,95	
		48,33	
07			
1	Жилая комната №1	12,68	
2	Жилая комната №2	15,56	
3	Жилая комната №3	12,63	
4	Кухня-столовая	34,48	
5	С/у	3,77	
6	С/у	4,37	
7	Коридор	4,13	
8	Холл	6,85	
		94,48	
08			
1	Жилая комната №2	14,36	
2	Жилая комната №3	12,84	
3	Жилая комната №4	12,73	
4	Кухня-столовая	23,83	
5	С/у	3,51	
6	С/у	4,84	
7	Коридор	3,94	
8	Холл	5,59	
		81,62	
09			
1	Кухня-столовая	20,93	
2	Жилая комната №2	13,22	
3	С/у	5,26	
4	Холл	5,44	
		44,84	
МОП			
1	Лифтовой холл / ПБЗ	23,96	
2	Лестница	16,43	
3	Тамбур шлюз	3,6	
4	Лестница	15,91	
5	Коридор	34,14	
6	Коридор	21,96	
7	Техническая лоджия	5,11	В4
		121,1	
		686,8	

УСЛОВНЫЕ ОБОЗНАЧЕНИЯ:

- Монолитные ж/б конструкции 200-800 мм (см. КР)
- Кладка из газосиликатных блоков Р=600 кг/м³, δ=100 мм/ 200 мм
- Наращающие ГКЛ перегородок из профиля ПН 100х40
- Кладка из газосиликатных гидрофобизированных блоков Р=600 кг/м³, δ=100 мм
- Перегородки из ГКЛ по металлическому каркасу, δ= 100 мм
- Утеплитель из минеральных плит (в составе НВФС) двухслойный -150мм
ρ=90 кг/м³- 50мм; ρ=37 кг/м³- 100мм;
λ=0,035-:-0,040 Вт/(м*°С)
- Ок-1 Марка окна
- ПР-1 Марка пола
- ДВ-1 Марка двери

Примечание:

1. Общие данные см. л.№2
2. Решение по перекрытию технических балконов (решетчатый сварной настил) См. КР2 л.10



0,000=171,100

						ГК0-343/25-Р-АР1.1
2	2	Изм.	09-101		10.26	Жилой комплекс со встроенно-пристроенными помещениями на 1-х этажах и подземной автостоянкой, расположенный на земельном участке по адресу: г. Москва, ул. Горбунова, влад. 27 (ЗАО, 77:07:0004010:37)
Изм.	Кол.	Лист	№ док.	Подпись	Дата	
Разраб.		Власов			05.26	Архитектурные решения. Надземная часть. Корпус 1
Проверил		Сережкин			05.26	
Н. контр.		Клинов			05.26	Маркировочные планы 27-34 этажей на отм. +86.400, +89.900, +93.000, +96.300, +99.600, +102.900, +106.200, +109.500 (М1:100)
ГИП		Мартенс			05.26	

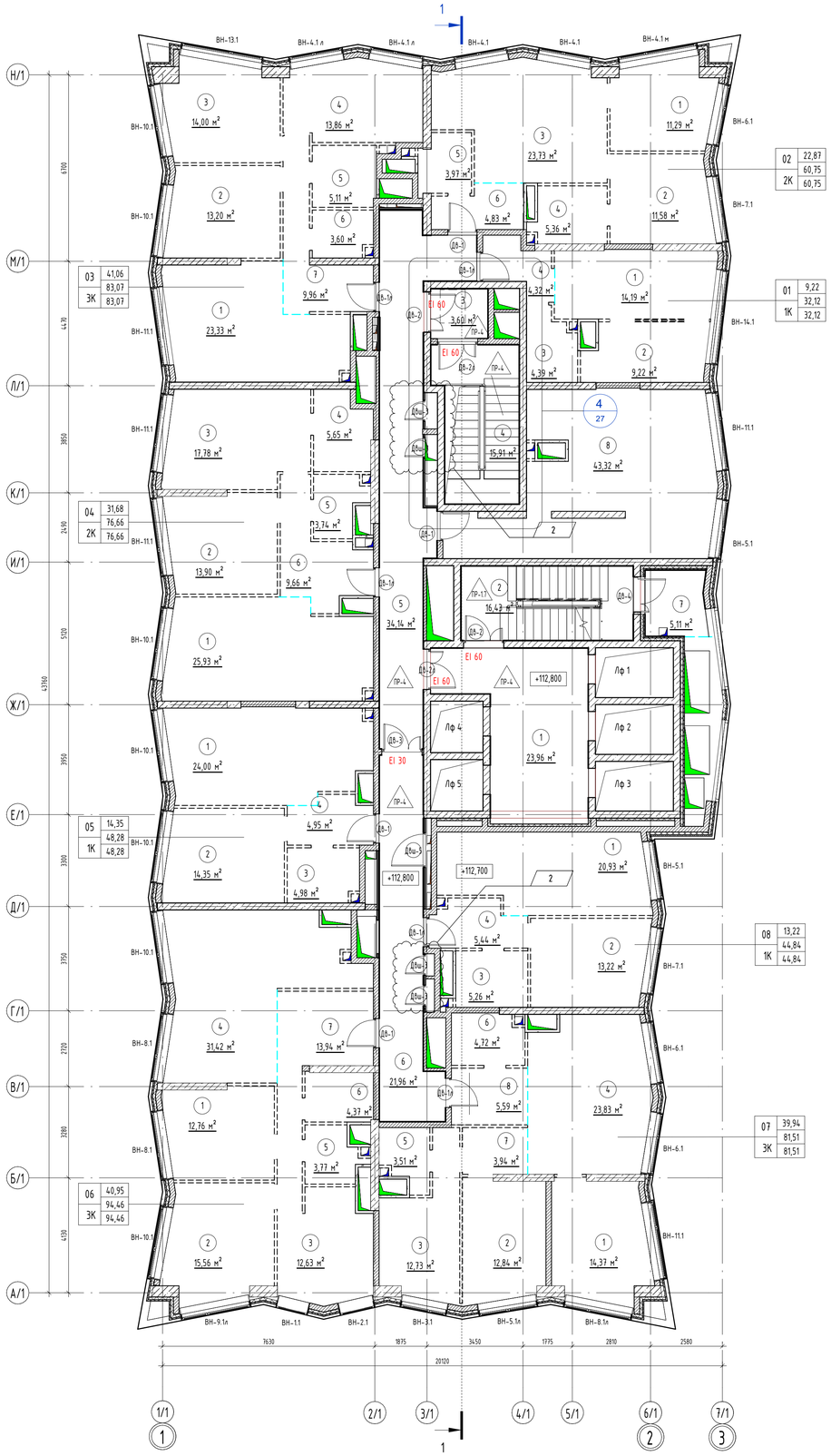
Стадия	Лист	Листов
Р	23	

ООО "Артрейдес"

Согласовано

Инв.№ подл. | Подп. и дата | Взам. инв. №

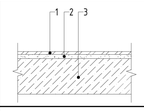
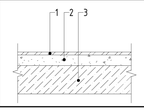
Формат А1



Спецификация элементов заполнения дверных проемов 35 этажа

№ п/п	Маркировка типоразмера	Размеры проема (ШхВ), мм	Кол-во	Примечание
	ДВш-3		4	
	ДВш-5		1	
Балконные двери				
1	ДВ-4	2100х1350	1	
Внутренние двери				
2	ДВ-1	2100х1050	4	
3	ДВ-1л	2100х1050	5	
Противопожарные двери				
4	ДВ-2	2100х1450	2	EI 60
5	ДВ-2л	2100х1450	2	EI 60
4	ДВ-3	2100х1450	1	EI 30

Экспликация полов 35 этажа

Номер помещения	Тип пола	Схема пола	Описание	Площадь, м2
2, 4	ПР-1.7		1. Керамогранитная плитка с нескользящей поверхностью 12мм на плиточном клее 8мм - 20мм 2. Выравнивающая цементно-песчанная стяжка М150 - 30мм 3. Ж/б плита, см. КР	11,96
1, 3, 5	ПР-4		1. Керамогранитная плитка с нескользящей поверхностью - 12мм на плиточном клее 8мм - 20мм 2. Стяжка цементно-песчаная М150 с дисперсным армированием стекловолокном - 80мм 3. Ж/б плита, см. КР	88,26

Экспликация помещений 35 этажа

№ пом.	Наименование	Площадь, м²	Категория помещения
01			
1	Кухня-столовая	14,19	
2	Жилая комната№2	9,22	
3	С/у	4,39	
4	Холл	4,32	
		32,12	
02			
1	Жилая комната №2	11,29	
2	Жилая комната №3	11,58	
3	Кухня-столовая	23,73	
4	С/у	5,36	
5	С/у	3,97	
6	Холл	4,83	
		60,75	
03			
1	Кухня-столовая	23,33	
2	Жилая комната №2	13,2	
3	Жилая комната №3	14	
4	Жилая комната №4	13,86	
5	С/у	5,11	
6	С/у	3,6	
7	Прихожая	9,96	
		83,07	
04			
1	Кухня-столовая	25,93	
2	Жилая комната №2	13,9	
3	Жилая комната №3	17,78	
4	С/у	5,65	
5	С/у	3,74	
6	Холл	9,66	
		76,66	
05			
1	Кухня-столовая	24	
2	Жилая комната №2	14,35	
3	С/у	4,98	
4	Холл	4,95	
		48,28	
06			

Экспликация помещений 35 этажа

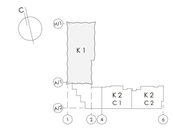
№ пом.	Наименование	Площадь, м²	Категория помещения
1	Жилая комната №1	12,76	
2	Жилая комната №2	15,56	
3	Жилая комната №3	12,63	
4	Кухня-столовая	31,42	
5	С/у	3,77	
6	С/у	4,37	
7	Прихожая	13,94	
		94,46	
07			
1	Жилая комната №2	14,37	
2	Жилая комната №3	12,84	
3	Жилая комната №4	12,73	
4	Кухня-столовая	23,83	
5	С/у	3,51	
6	С/у	4,72	
7	Коридор	3,94	
8	Холл	5,59	
		81,51	
08			
1	Кухня-столовая	20,93	
2	Жилая комната №2	13,22	
3	С/у	5,26	
4	Холл	5,44	
		44,84	
МОП			
1	Лифтовой холл / ПБЗ	23,96	
2	Лестница	16,43	
3	Тамбур шлюз	3,6	
4	Лестница	15,91	
5	Коридор	34,14	
6	Коридор	21,96	
7	Техническая лоджия	5,11	В4
8	Помещение СС	43,32	В3
		164,42	
		686,1	

УСЛОВНЫЕ ОБОЗНАЧЕНИЯ:

- Монолитные ж/б конструкции 200-800 мм (см. КР)
- Кладка из газосиликатных блоков Р=600 кг/м³, δ=100 мм/ 200 мм
- Наращяющие ГКЛ перегородок из профиля ПН 100х40
- Кладка из газосиликатных гидрофобизированных блоков Р=600 кг/м³, δ=100 мм
- Перегородки из ГКЛ по металлическому каркасу, δ= 100 мм
- Утеплитель из минватных плит (в составе НВФС) двухслойный -150мм
ρ=90 кг/м³- 50мм; ρ=37 кг/м³- 100мм;
λ=0,035-:-0,040 Вт/(м•°С)
- Ок-1 Марка окна
- ТР-4 Марка пола
- ДВ-1 Марка двери

Примечание:

1. Общие данные см. л.№2
2. Решение по перекрытию технических балконов (решетчатый сварной настил) См. КР2 л.10



0,000=171,100

						ГКО-343/25-Р-АР1.1	
2	2	Изм.	09-101		10.26	Жилой комплекс со встроенно-пристроенными помещениями на 1-х этажах и подземной автостоянкой, расположенный на земельном участке по адресу: г. Москва, ул. Горбунова, влад. 27 (ЗАО, 77:07:0004:010:37)	
Изм.	Кол.	Лист	№ док.	Подпись	Дата		
Разраб.		Власов			05.26	Архитектурные решения. Надземная часть. Корпус 1	Стадия: Р; Лист: 24; Листов:
Проверил		Сережкин			05.26		
Н. контр.		Клинов			05.26	Маркировочный план 35 этажа на отм. +112.800 (М1:100)	ООО "Артрейдес"
ГИП		Мартенс			05.26		

Формат А1

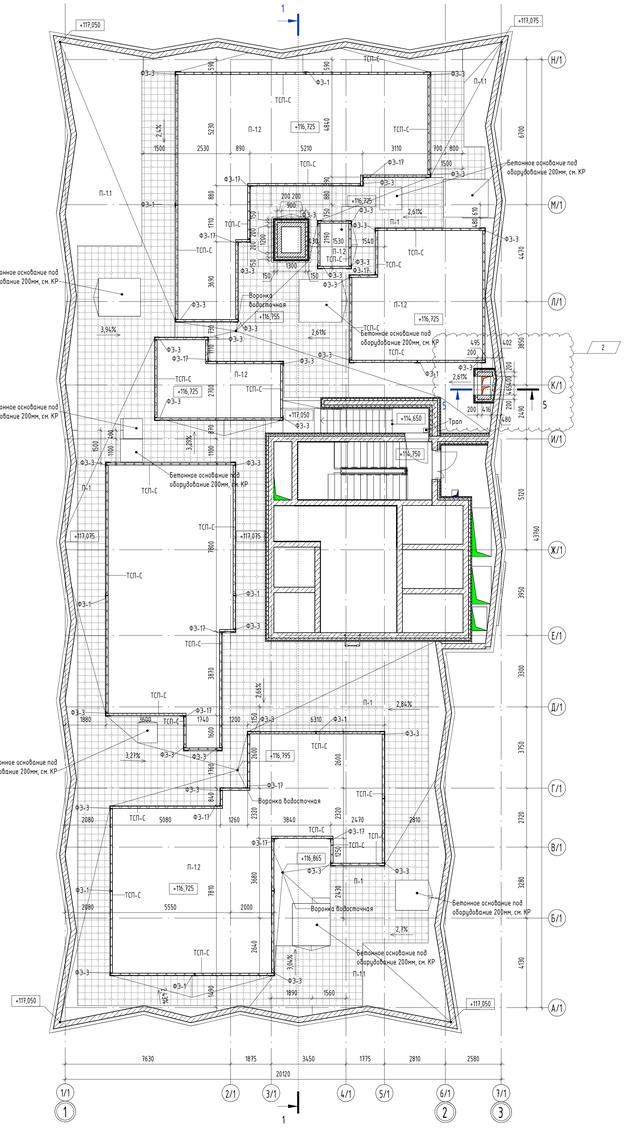
Согласовано

Взам. инв. №

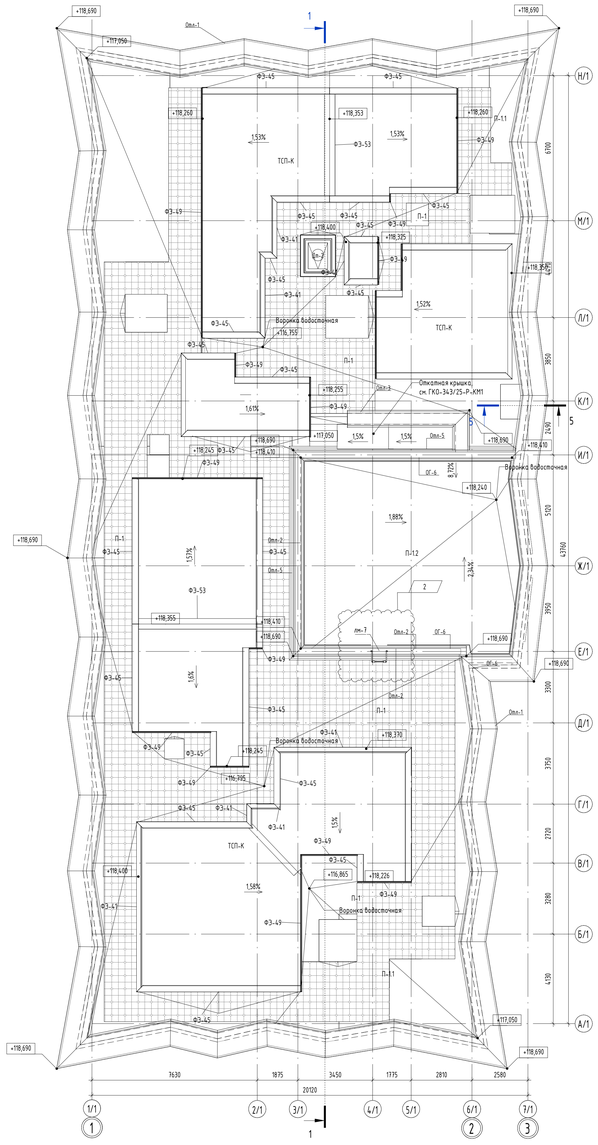
Подп. и дата

Инв. № подл.

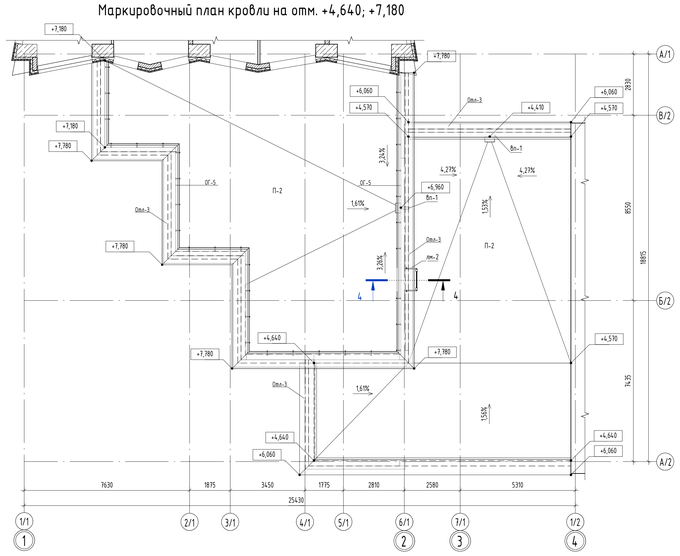
Маркировочный план кровли на отм. +117,050



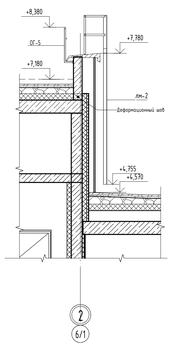
Маркировочный план кровли на отм. +118,380



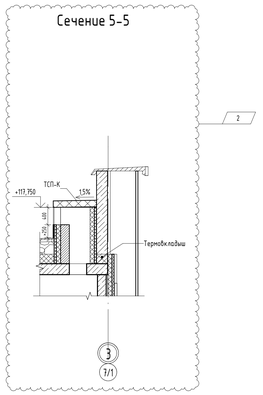
Маркировочный план кровли на отм. +4,640; +7,180



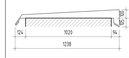
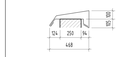
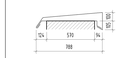

Сечение 4-4




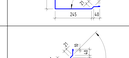
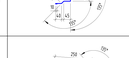
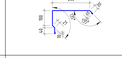
Сечение 5-5



Ведомость отливов

Поз.	Схема отлива	Наименование	Длина, м.п.	Примечание
Отл-1		Отлив парапетный, оцинкованная сталь 0,5мм, RAL9006	133,44	
Отл-2		Отлив парапетный, оцинкованная сталь 0,5мм, RAL9006	26,59	
Отл-3		Отлив парапетный, оцинкованная сталь 0,5мм, RAL9006	70,51	
Отл-5		Отлив парапетный, оцинкованная сталь 0,5мм, RAL9006	27,53	

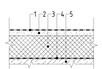
Ведомость фасонных элементов

Поз.	Схема изделия	Наименование	Длина, м.п.	Примечание
Ф3-1		Фасонный элемент, толщина стали 0,5мм, порошковая окраска RAL9006	11,69	
Ф3-3		Фасонный элемент, толщина стали 0,5мм, порошковая окраска RAL9006	43,18	
Ф3-17		Фасонный элемент, толщина стали 0,5мм, порошковая окраска RAL9006	13,72	
Ф3-41		Фасонный элемент, толщина стали 0,5мм, порошковая окраска RAL9006	34,69	
Ф3-45		Фасонный элемент, толщина стали 0,5мм, порошковая окраска RAL9006	99,98	
Ф3-49		Фасонный элемент, толщина стали 0,5мм, порошковая окраска RAL9006	52,27	
Ф3-53		Фасонный элемент, толщина стали 0,5мм, порошковая окраска RAL9006	13,5	

Спецификация стен кровли

Описание	Площадь, м²	Длина, п.м	Объем, м³	Толщина, мм
Внутренние стены и перегородки				
Кладка из газосиликатных блоков, толщиной 200 мм: 600x200x250 / D600 / B3,5 / F25 ГОСТ 31360-2007 / ГОСТ 31359-2007 на спец. клеевом составе не ниже М50, с армированием 5 каждом 4 ряду DB A500	6,73	7,2	1,35	200
Наружные стены и перегородки				
Утеплитель минераловатные плиты из каменного волокна Венти Баттс Н плотностью 37 кг/м³ толщиной 100 мм + Венти Баттс плитный 90 кг/м³ толщиной 50 мм	173,69	192,1	25,94	150

Экспликация покрытий кровли

Наименование	Тип покрытия	Схема покрытия	Данные элементов покрытия	Площадь, м²
Покрытие кровли эксплуатируемое	П-1		1. Тротуарная плитка - 30мм 2. Цементно-песчаная стяжка, армированная сеткой - 50 мм 3. Геотекстиль ТехноНИКОЛЬ 300г/м² (или аналог) 4. Полимерная мембрана LOGICROOF V-GR (или аналог) 5. Стеклохолст ТехноНИКОЛЬ 100г/м² (или аналог) 6. Уклонообразующий слой из керамзитового гравия - 30-270мм 7. Утеплитель минераловатные плиты из каменного волокна Техноруф 45 плотностью 140кг/м³ (или аналог) - 220мм 8. Пароизоляция - Биполь ЭПП (или аналог) 9. Ж/б плита, см. КР	309,12
Покрытие кровли неэксплуатируемое	П-11		1. Гидроизоляция Техноласт ПЛАМЯ СТОП 5мм (или аналог) - 1слой 2. Гидроизоляция Унифлекс ВЕНТ ЭПВ (или аналог) 3. Праймер битумный ТехноНИКОЛЬ №01 (или аналог) 4. Цементно-песчаная стяжка, армированная сеткой - 50 мм 5. Уклонообразующий слой из керамзитового гравия - 30-180мм 6. Утеплитель минераловатные плиты из каменного волокна Техноруф 45 плотностью 140кг/м³ (или аналог) - 220мм 7. Пароизоляция - Биполь ЭПП (или аналог) 8. Ж/б плита, см. КР	99,26
Покрытие кровли неэксплуатируемое	П-12		1. Гидроизоляция Техноласт ПЛАМЯ СТОП 5мм (или аналог) - 1слой 2. Цементно-песчаная стяжка, армированная сеткой - 50 мм 3. Утеплитель минераловатные плиты из каменного волокна Техноруф 45 плотностью 140кг/м³ (или аналог) - 220мм 4. Пароизоляция - Биполь ЭПП (или аналог) 5. Ж/б плита, см. КР	370,98
Покрытие кровли рампы и транспортерной	П-2		1. Тротуарная плитка на клее - 40мм 2. Цементно-песчаная стяжка, армированная сеткой - 40 мм 3. Геотекстиль иглопробивной ТехноНИКОЛЬ 300 г/м² 4. Полимерная мембрана LOGICROOF V-GR 5. Стеклохолст ТехноНИКОЛЬ 100г/м² 6. Уклонообразующий слой из керамзитового гравия - 30-130мм 7. Утеплитель минераловатные плиты из каменного волокна Техноруф 45 плотностью 140кг/м³ (или аналог) - 150мм 8. Пароизоляция - Биполь ЭПП (или аналог) 9. Ж/б плита, см. КР	268,34

Ведомость парапетных воронок

Поз.	Обозначение	Наименование	Кол.	Примечание
Вп-1	ГОСТ Р 58956-2020	ПВХ воронка парапетная ТехноНИКОЛЬ 100х100 Длина 375мм (или аналог)	2	

УСЛОВНЫЕ ОБОЗНАЧЕНИЯ:

- Монолитные ж/б конструкции 200-800 мм (см. КР)
- Кладка из газосиликатных блоков Р=600 кг/м³, 8х100 мм/ 200 мм
- Трехслойная сэндвич-панель
- Утеплитель из мин.ватных плит (в составе НВФС) двухслойный -150мм: ρ=90 кг/м³ - 50мм; ρ=37 кг/м³ - 100мм; λ=0,035---0,040 (Вт/(м*С)
- П-1 Марка пирога покрытия кровли
- ТСП-С Марка сэндвич-панели
- ог-1 Марка ограждения
- Вп-1 Марка парапетной воронки

Примечания:
1. Общие данные см. л. 2
2. Ограждения кровли см. л. 29
3. Узлы кровли см. л. 4 раздела ГКО-343/25-Р-АР4
4. Данный лист см. совместно с разделом ГКО-343/25-Р-ОВ2.0
4. Привязку и габариты фундаментов под оборудование см. раздел ГКО-343/25-Р-КЖ2.1

0,000=171,100

						ГКО-343/25-Р-АР1.1	
2	3	Изм.	09-101		10.26	Жилой комплекс со встроенно-пристроенными помещениями на 1-ю эпажа и подземной автостоянкой, расположенный на земельном участке по адресу по адресу г. Москва, ул. Годовикова, влад. 27 (ЗАО, 77:03:0004039:37)	
Изм.	Кол.	Лист	№ док.	Подпись	Дата		
Разраб.		Власов			05.26		
Проверил		Сережкин			05.26	Архитектурные решения. Надземная часть. Корпус 1	
						Маркировочный план кровли	
Н. контр.		Клинов			05.26		
ГИП		Мартынс			05.26		

Стадия	Лист	Листов
Р	25	

ООО "Артрейдес"

Формат А0

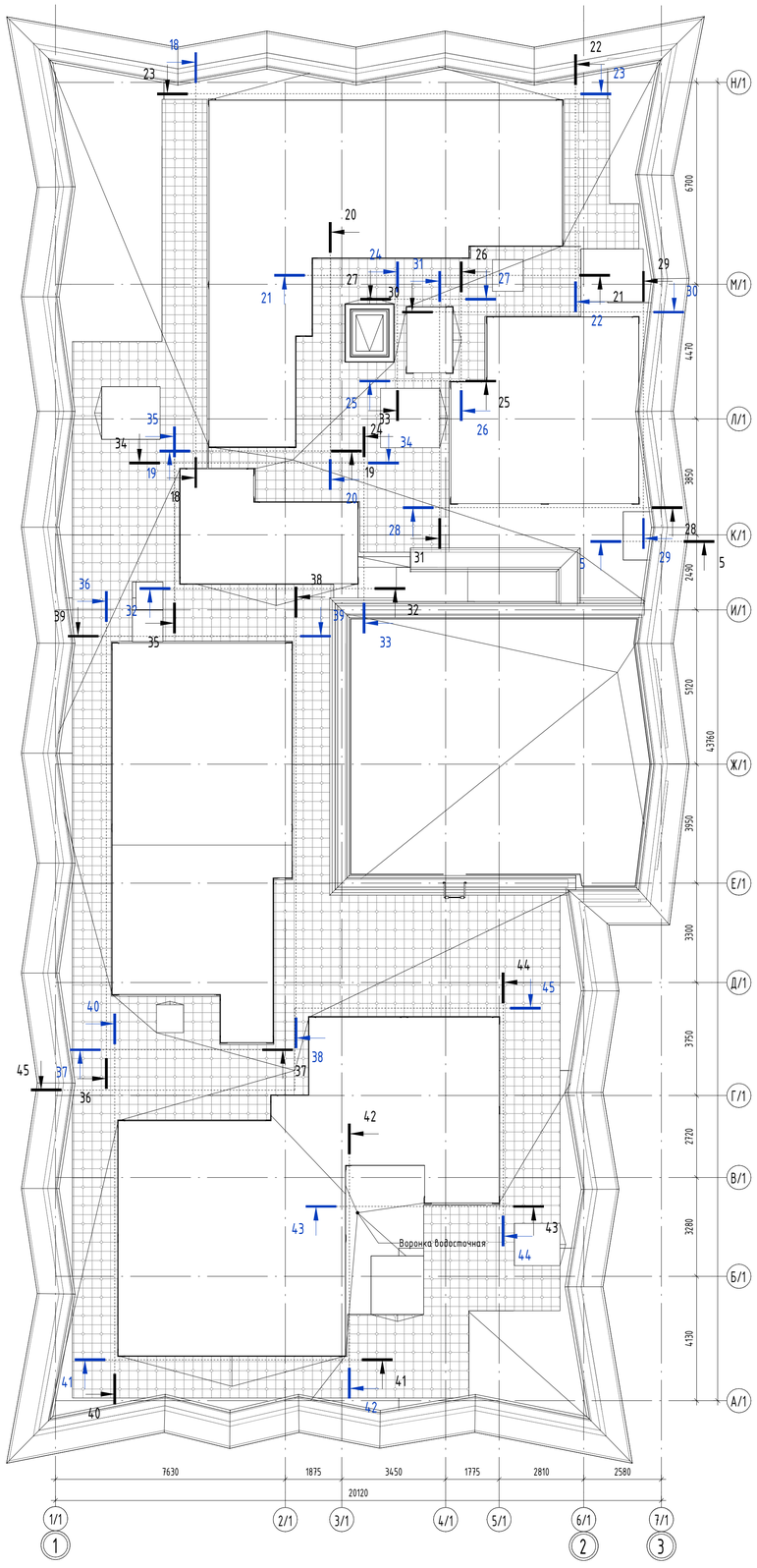
Согласовано

Взам. инв. №

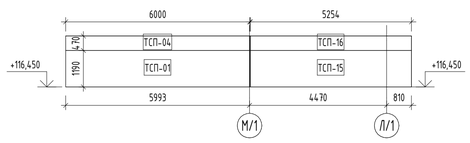
Подпись и дата

Инв. № подл.

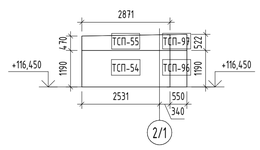
Схема раскладжки кровельных сэндвич-панелей



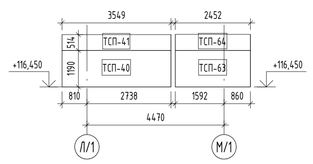
Сечение 18-18



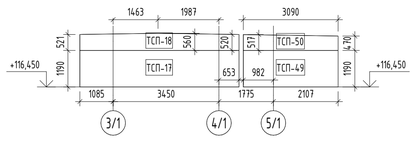
Сечение 19-19



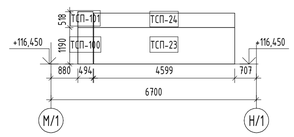
Сечение 20-20



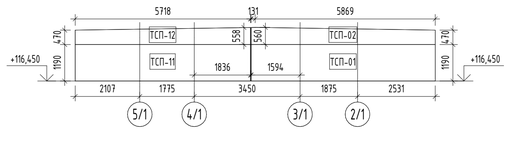
Сечение 21-21



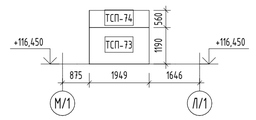
Сечение 22-22



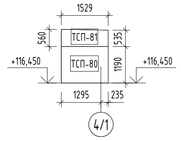
Сечение 23-23



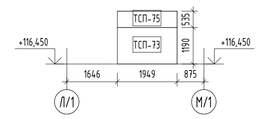
Сечение 24-24



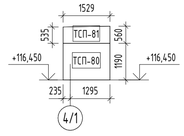
Сечение 25-25



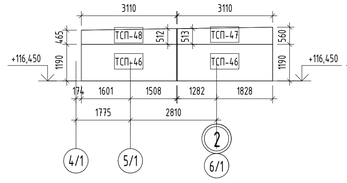
Сечение 26-26



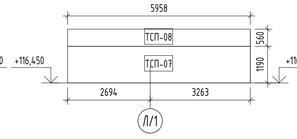
Сечение 27-27



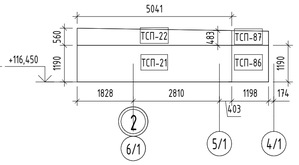
Сечение 28-28



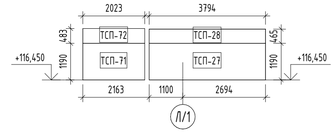
Сечение 29-29



Сечение 30-30



Сечение 31-31



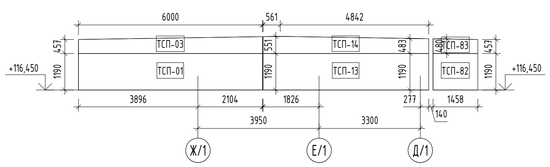
Сечение 32-32

Сечение 33-33

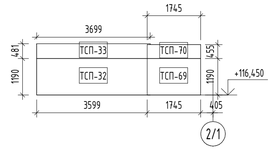
Сечение 34-34

Сечение 35-35

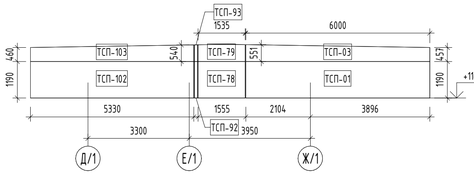
Сечение 36-36




Сечение 37-37



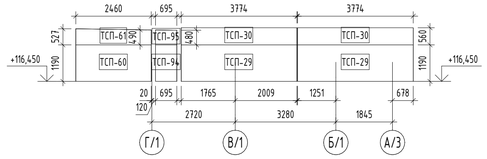
Сечение 38-38



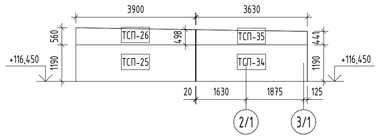
Сечение 39-39



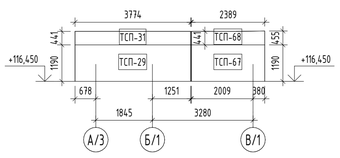
Сечение 40-40



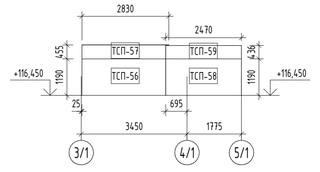
Сечение 41-41



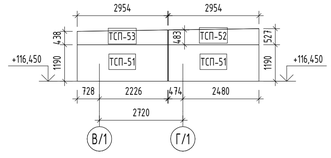
Сечение 42-42



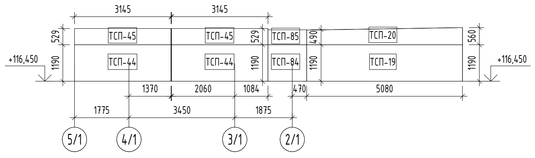
Сечение 43-43



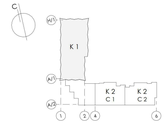
Сечение 44-44



Сечение 45-45



Примечание:
1. Общие данные см. л. 2
2. Узлы сэндвич-панелей см. л. 6 раздела ГКО-343/25-Р-АР4
3. Данный лист см. совместно с л. 25.2 данного раздела



0,000=171,100

						ГКО-343/25-Р-АР1.1	
						Жилой комплекс со встроенно-пристроенными помещениями на 1-х этажах и подземной автостоянкой, расположенный на земельном участке по адресу: г. Москва, ул. Горбунова, влад. 27 (ЗАО, 77:07:0004010:39)	
Изм.	Кол.	Лист	№ док.	Подпись	Дата		
Разраб.		Власов				Архитектурные решения. Надземная часть. Корпус 1	Стадия: Р; Лист: 25.1; Листов:
Проверил		Сережкин					
Н. контр.		Клинов				Схема раскладки кровельных сэндвич-панелей	ООО "Артрейдес"
ГИП		Мартенс					

Формат А1

Согласовано

Инв. № подл. | Подп. и дата | Взам. инв. №

Спецификация стеновых сэндвич-панелей

Поз.	Наименование	Кол.	Размеры, мм		Примечание
			Длина	Высота	
ТСП-01	Стеновая трехслойная сэндвич-панель "Металл Профиль" (или аналог), утеплитель из минеральной ваты, 100мм, RAL9006	4	6000	1190	
ТСП-02	Стеновая трехслойная сэндвич-панель "Металл Профиль" (или аналог), утеплитель из минеральной ваты, 100мм, RAL9006	1	6000	560	
ТСП-03	Стеновая трехслойная сэндвич-панель "Металл Профиль" (или аналог), утеплитель из минеральной ваты, 100мм, RAL9006	2	6000	550	
ТСП-04	Стеновая трехслойная сэндвич-панель "Металл Профиль" (или аналог), утеплитель из минеральной ваты, 100мм, RAL9006	1	6000	470	
ТСП-05	Стеновая трехслойная сэндвич-панель "Металл Профиль" (или аналог), утеплитель из минеральной ваты, 100мм, RAL9006	1	5970	1190	
ТСП-06	Стеновая трехслойная сэндвич-панель "Металл Профиль" (или аналог), утеплитель из минеральной ваты, 100мм, RAL9006	1	5970	455	
ТСП-07	Стеновая трехслойная сэндвич-панель "Металл Профиль" (или аналог), утеплитель из минеральной ваты, 100мм, RAL9006	1	5960	1190	
ТСП-08	Стеновая трехслойная сэндвич-панель "Металл Профиль" (или аналог), утеплитель из минеральной ваты, 100мм, RAL9006	1	5960	560	
ТСП-09	Стеновая трехслойная сэндвич-панель "Металл Профиль" (или аналог), утеплитель из минеральной ваты, 100мм, RAL9006	1	5900	1190	
ТСП-10	Стеновая трехслойная сэндвич-панель "Металл Профиль" (или аналог), утеплитель из минеральной ваты, 100мм, RAL9006	1	5900	560	
ТСП-11	Стеновая трехслойная сэндвич-панель "Металл Профиль" (или аналог), утеплитель из минеральной ваты, 100мм, RAL9006	1	5720	1190	
ТСП-12	Стеновая трехслойная сэндвич-панель "Металл Профиль" (или аналог), утеплитель из минеральной ваты, 100мм, RAL9006	1	5720	560	
ТСП-13	Стеновая трехслойная сэндвич-панель "Металл Профиль" (или аналог), утеплитель из минеральной ваты, 100мм, RAL9006	1	5405	1190	
ТСП-14	Стеновая трехслойная сэндвич-панель "Металл Профиль" (или аналог), утеплитель из минеральной ваты, 100мм, RAL9006	1	5405	560	
ТСП-102	Стеновая трехслойная сэндвич-панель "Металл Профиль" (или аналог), утеплитель из минеральной ваты, 100мм, RAL9006	1	5325	1190	
ТСП-103	Стеновая трехслойная сэндвич-панель "Металл Профиль" (или аналог), утеплитель из минеральной ваты, 100мм, RAL9006	1	5325	540	
ТСП-15	Стеновая трехслойная сэндвич-панель "Металл Профиль" (или аналог), утеплитель из минеральной ваты, 100мм, RAL9006	1	5255	1190	
ТСП-16	Стеновая трехслойная сэндвич-панель "Металл Профиль" (или аналог), утеплитель из минеральной ваты, 100мм, RAL9006	1	5255	470	
ТСП-17	Стеновая трехслойная сэндвич-панель "Металл Профиль" (или аналог), утеплитель из минеральной ваты, 100мм, RAL9006	1	5185	1190	
ТСП-18	Стеновая трехслойная сэндвич-панель "Металл Профиль" (или аналог), утеплитель из минеральной ваты, 100мм, RAL9006	1	5185	560	
ТСП-19	Стеновая трехслойная сэндвич-панель "Металл Профиль" (или аналог), утеплитель из минеральной ваты, 100мм, RAL9006	1	5180	1190	
ТСП-20	Стеновая трехслойная сэндвич-панель "Металл Профиль" (или аналог), утеплитель из минеральной ваты, 100мм, RAL9006	1	5180	560	
ТСП-21	Стеновая трехслойная сэндвич-панель "Металл Профиль" (или аналог), утеплитель из минеральной ваты, 100мм, RAL9006	1	5040	1190	
ТСП-22	Стеновая трехслойная сэндвич-панель "Металл Профиль" (или аналог), утеплитель из минеральной ваты, 100мм, RAL9006	1	5040	560	
ТСП-23	Стеновая трехслойная сэндвич-панель "Металл Профиль" (или аналог), утеплитель из минеральной ваты, 100мм, RAL9006	1	4600	1190	
ТСП-24	Стеновая трехслойная сэндвич-панель "Металл Профиль" (или аналог), утеплитель из минеральной ваты, 100мм, RAL9006	1	4600	470	
ТСП-25	Стеновая трехслойная сэндвич-панель "Металл Профиль" (или аналог), утеплитель из минеральной ваты, 100мм, RAL9006	1	3900	1190	
ТСП-26	Стеновая трехслойная сэндвич-панель "Металл Профиль" (или аналог), утеплитель из минеральной ваты, 100мм, RAL9006	1	3900	560	
ТСП-27	Стеновая трехслойная сэндвич-панель "Металл Профиль" (или аналог), утеплитель из минеральной ваты, 100мм, RAL9006	1	3795	1190	
ТСП-28	Стеновая трехслойная сэндвич-панель "Металл Профиль" (или аналог), утеплитель из минеральной ваты, 100мм, RAL9006	1	3795	465	
ТСП-29	Стеновая трехслойная сэндвич-панель "Металл Профиль" (или аналог), утеплитель из минеральной ваты, 100мм, RAL9006	3	3775	1190	
ТСП-30	Стеновая трехслойная сэндвич-панель "Металл Профиль" (или аналог), утеплитель из минеральной ваты, 100мм, RAL9006	2	3775	560	
ТСП-31	Стеновая трехслойная сэндвич-панель "Металл Профиль" (или аналог), утеплитель из минеральной ваты, 100мм, RAL9006	1	3775	440	
ТСП-32	Стеновая трехслойная сэндвич-панель "Металл Профиль" (или аналог), утеплитель из минеральной ваты, 100мм, RAL9006	1	3700	1190	
ТСП-33	Стеновая трехслойная сэндвич-панель "Металл Профиль" (или аналог), утеплитель из минеральной ваты, 100мм, RAL9006	1	3700	480	
ТСП-34	Стеновая трехслойная сэндвич-панель "Металл Профиль" (или аналог), утеплитель из минеральной ваты, 100мм, RAL9006	1	3630	1190	
ТСП-35	Стеновая трехслойная сэндвич-панель "Металл Профиль" (или аналог), утеплитель из минеральной ваты, 100мм, RAL9006	1	3630	500	
ТСП-36	Стеновая трехслойная сэндвич-панель "Металл Профиль" (или аналог), утеплитель из минеральной ваты, 100мм, RAL9006	1	3570	1190	
ТСП-37	Стеновая трехслойная сэндвич-панель "Металл Профиль" (или аналог), утеплитель из минеральной ваты, 100мм, RAL9006	1	3570	560	
ТСП-38	Стеновая трехслойная сэндвич-панель "Металл Профиль" (или аналог), утеплитель из минеральной ваты, 100мм, RAL9006	1	3560	1190	
ТСП-39	Стеновая трехслойная сэндвич-панель "Металл Профиль" (или аналог), утеплитель из минеральной ваты, 100мм, RAL9006	1	3560	520	
ТСП-40	Стеновая трехслойная сэндвич-панель "Металл Профиль" (или аналог), утеплитель из минеральной ваты, 100мм, RAL9006	1	3550	1190	
ТСП-41	Стеновая трехслойная сэндвич-панель "Металл Профиль" (или аналог), утеплитель из минеральной ваты, 100мм, RAL9006	1	3550	515	
ТСП-44	Стеновая трехслойная сэндвич-панель "Металл Профиль" (или аналог), утеплитель из минеральной ваты, 100мм, RAL9006	2	3145	1190	
ТСП-45	Стеновая трехслойная сэндвич-панель "Металл Профиль" (или аналог), утеплитель из минеральной ваты, 100мм, RAL9006	2	3145	530	
ТСП-46	Стеновая трехслойная сэндвич-панель "Металл Профиль" (или аналог), утеплитель из минеральной ваты, 100мм, RAL9006	2	3110	1190	
ТСП-47	Стеновая трехслойная сэндвич-панель "Металл Профиль" (или аналог), утеплитель из минеральной ваты, 100мм, RAL9006	1	3110	560	
ТСП-48	Стеновая трехслойная сэндвич-панель "Металл Профиль" (или аналог), утеплитель из минеральной ваты, 100мм, RAL9006	1	3110	510	
ТСП-49	Стеновая трехслойная сэндвич-панель "Металл Профиль" (или аналог), утеплитель из минеральной ваты, 100мм, RAL9006	1	3090	1190	

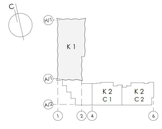
Спецификация стеновых сэндвич-панелей

Поз.	Наименование	Кол.	Размеры, мм		Примечание
			Длина	Высота	
ТСП-50	Стеновая трехслойная сэндвич-панель "Металл Профиль" (или аналог), утеплитель из минеральной ваты, 100мм, RAL9006	1	3090	515	
ТСП-51	Стеновая трехслойная сэндвич-панель "Металл Профиль" (или аналог), утеплитель из минеральной ваты, 100мм, RAL9006	2	2955	1190	
ТСП-52	Стеновая трехслойная сэндвич-панель "Металл Профиль" (или аналог), утеплитель из минеральной ваты, 100мм, RAL9006	1	2955	525	
ТСП-53	Стеновая трехслойная сэндвич-панель "Металл Профиль" (или аналог), утеплитель из минеральной ваты, 100мм, RAL9006	1	2955	480	
ТСП-54	Стеновая трехслойная сэндвич-панель "Металл Профиль" (или аналог), утеплитель из минеральной ваты, 100мм, RAL9006	1	2870	1190	
ТСП-55	Стеновая трехслойная сэндвич-панель "Металл Профиль" (или аналог), утеплитель из минеральной ваты, 100мм, RAL9006	1	2870	515	
ТСП-56	Стеновая трехслойная сэндвич-панель "Металл Профиль" (или аналог), утеплитель из минеральной ваты, 100мм, RAL9006	1	2830	1190	
ТСП-57	Стеновая трехслойная сэндвич-панель "Металл Профиль" (или аналог), утеплитель из минеральной ваты, 100мм, RAL9006	1	2830	455	
ТСП-58	Стеновая трехслойная сэндвич-панель "Металл Профиль" (или аналог), утеплитель из минеральной ваты, 100мм, RAL9006	1	2470	1190	
ТСП-59	Стеновая трехслойная сэндвич-панель "Металл Профиль" (или аналог), утеплитель из минеральной ваты, 100мм, RAL9006	1	2470	440	
ТСП-60	Стеновая трехслойная сэндвич-панель "Металл Профиль" (или аналог), утеплитель из минеральной ваты, 100мм, RAL9006	2	2460	1190	
ТСП-61	Стеновая трехслойная сэндвич-панель "Металл Профиль" (или аналог), утеплитель из минеральной ваты, 100мм, RAL9006	1	2460	525	
ТСП-62	Стеновая трехслойная сэндвич-панель "Металл Профиль" (или аналог), утеплитель из минеральной ваты, 100мм, RAL9006	1	2460	465	
ТСП-63	Стеновая трехслойная сэндвич-панель "Металл Профиль" (или аналог), утеплитель из минеральной ваты, 100мм, RAL9006	1	2450	1190	
ТСП-64	Стеновая трехслойная сэндвич-панель "Металл Профиль" (или аналог), утеплитель из минеральной ваты, 100мм, RAL9006	1	2450	520	
ТСП-65	Стеновая трехслойная сэндвич-панель "Металл Профиль" (или аналог), утеплитель из минеральной ваты, 100мм, RAL9006	1	2440	1190	
ТСП-66	Стеновая трехслойная сэндвич-панель "Металл Профиль" (или аналог), утеплитель из минеральной ваты, 100мм, RAL9006	1	2440	560	
ТСП-67	Стеновая трехслойная сэндвич-панель "Металл Профиль" (или аналог), утеплитель из минеральной ваты, 100мм, RAL9006	1	2390	1190	
ТСП-68	Стеновая трехслойная сэндвич-панель "Металл Профиль" (или аналог), утеплитель из минеральной ваты, 100мм, RAL9006	1	2390	455	
ТСП-71	Стеновая трехслойная сэндвич-панель "Металл Профиль" (или аналог), утеплитель из минеральной ваты, 100мм, RAL9006	1	2025	1190	
ТСП-72	Стеновая трехслойная сэндвич-панель "Металл Профиль" (или аналог), утеплитель из минеральной ваты, 100мм, RAL9006	1	2025	485	
ТСП-73	Стеновая трехслойная сэндвич-панель "Металл Профиль" (или аналог), утеплитель из минеральной ваты, 100мм, RAL9006	2	1950	1190	
ТСП-74	Стеновая трехслойная сэндвич-панель "Металл Профиль" (или аналог), утеплитель из минеральной ваты, 100мм, RAL9006	1	1950	560	
ТСП-75	Стеновая трехслойная сэндвич-панель "Металл Профиль" (или аналог), утеплитель из минеральной ваты, 100мм, RAL9006	1	1950	535	
ТСП-69	Стеновая трехслойная сэндвич-панель "Металл Профиль" (или аналог), утеплитель из минеральной ваты, 100мм, RAL9006	1	1745	1190	
ТСП-70	Стеновая трехслойная сэндвич-панель "Металл Профиль" (или аналог), утеплитель из минеральной ваты, 100мм, RAL9006	1	1745	455	
ТСП-78	Стеновая трехслойная сэндвич-панель "Металл Профиль" (или аналог), утеплитель из минеральной ваты, 100мм, RAL9006	1	1535	1190	
ТСП-79	Стеновая трехслойная сэндвич-панель "Металл Профиль" (или аналог), утеплитель из минеральной ваты, 100мм, RAL9006	1	1535	560	
ТСП-80	Стеновая трехслойная сэндвич-панель "Металл Профиль" (или аналог), утеплитель из минеральной ваты, 100мм, RAL9006	2	1530	1190	
ТСП-81	Стеновая трехслойная сэндвич-панель "Металл Профиль" (или аналог), утеплитель из минеральной ваты, 100мм, RAL9006	2	1530	560	
ТСП-82	Стеновая трехслойная сэндвич-панель "Металл Профиль" (или аналог), утеплитель из минеральной ваты, 100мм, RAL9006	1	1460	1190	
ТСП-83	Стеновая трехслойная сэндвич-панель "Металл Профиль" (или аналог), утеплитель из минеральной ваты, 100мм, RAL9006	1	1460	480	
ТСП-84	Стеновая трехслойная сэндвич-панель "Металл Профиль" (или аналог), утеплитель из минеральной ваты, 100мм, RAL9006	1	1360	1190	
ТСП-85	Стеновая трехслойная сэндвич-панель "Металл Профиль" (или аналог), утеплитель из минеральной ваты, 100мм, RAL9006	1	1360	490	
ТСП-86	Стеновая трехслойная сэндвич-панель "Металл Профиль" (или аналог), утеплитель из минеральной ваты, 100мм, RAL9006	1	1300	1190	
ТСП-87	Стеновая трехслойная сэндвич-панель "Металл Профиль" (или аналог), утеплитель из минеральной ваты, 100мм, RAL9006	1	1300	485	
ТСП-88	Стеновая трехслойная сэндвич-панель "Металл Профиль" (или аналог), утеплитель из минеральной ваты, 100мм, RAL9006	1	1110	1190	
ТСП-89	Стеновая трехслойная сэндвич-панель "Металл Профиль" (или аналог), утеплитель из минеральной ваты, 100мм, RAL9006	1	1110	455	
ТСП-90	Стеновая трехслойная сэндвич-панель "Металл Профиль" (или аналог), утеплитель из минеральной ваты, 100мм, RAL9006	1	970	1190	
ТСП-91	Стеновая трехслойная сэндвич-панель "Металл Профиль" (или аналог), утеплитель из минеральной ваты, 100мм, RAL9006	1	970	520	
ТСП-92	Стеновая трехслойная сэндвич-панель "Металл Профиль" (или аналог), утеплитель из минеральной ваты, 100мм, RAL9006	1	725	1190	
ТСП-93	Стеновая трехслойная сэндвич-панель "Металл Профиль" (или аналог), утеплитель из минеральной ваты, 100мм, RAL9006	1	725	545	
ТСП-94	Стеновая трехслойная сэндвич-панель "Металл Профиль" (или аналог), утеплитель из минеральной ваты, 100мм, RAL9006	1	695	1190	
ТСП-95	Стеновая трехслойная сэндвич-панель "Металл Профиль" (или аналог), утеплитель из минеральной ваты, 100мм, RAL9006	1	695	490	
ТСП-96	Стеновая трехслойная сэндвич-панель "Металл Профиль" (или аналог), утеплитель из минеральной ваты, 100мм, RAL9006	1	650	1190	
ТСП-97	Стеновая трехслойная сэндвич-панель "Металл Профиль" (или аналог), утеплитель из минеральной ваты, 100мм, RAL9006	1	650	520	
ТСП-100	Стеновая трехслойная сэндвич-панель "Металл Профиль" (или аналог), утеплитель из минеральной ваты, 100мм, RAL9006	1	495	1190	
ТСП-101	Стеновая трехслойная сэндвич-панель "Металл Профиль" (или аналог), утеплитель из минеральной ваты, 100мм, RAL9006	1	495	520	

Спецификация кровельных сэндвич-панелей

Поз.	Наименование	Кол.	Размеры, мм		Примечание
			Длина	Ширина	
СПК-01	Кровельная трехслойная сэндвич-панель "Металл Профиль" (или аналог), утеплитель из минеральной ваты, 150мм, RAL9006	5	6000	1000	
СПК-02	Кровельная трехслойная сэндвич-панель "Металл Профиль" (или аналог), утеплитель из минеральной ваты, 150мм, RAL9006	1	6000	969	
СПК-03	Кровельная трехслойная сэндвич-панель "Металл Профиль" (или аналог), утеплитель из минеральной ваты, 150мм, RAL9006	2	5901	1000	
СПК-04	Кровельная трехслойная сэндвич-панель "Металл Профиль" (или аналог), утеплитель из минеральной ваты, 150мм, RAL9006	1	5901	810	
СПК-05	Кровельная трехслойная сэндвич-панель "Металл Профиль" (или аналог), утеплитель из минеральной ваты, 150мм, RAL9006	9	5849	1000	
СПК-06	Кровельная трехслойная сэндвич-панель "Металл Профиль" (или аналог), утеплитель из минеральной ваты, 150мм, RAL9006	2	5849	839	
СПК-07	Кровельная трехслойная сэндвич-панель "Металл Профиль" (или аналог), утеплитель из минеральной ваты, 150мм, RAL9006	7	5080	1000	
СПК-08	Кровельная трехслойная сэндвич-панель "Металл Профиль" (или аналог), утеплитель из минеральной ваты, 150мм, RAL9006	1	5080	807	
СПК-09	Кровельная трехслойная сэндвич-панель "Металл Профиль" (или аналог), утеплитель из минеральной ваты, 150мм, RAL9006	6	5041	1000	
СПК-10	Кровельная трехслойная сэндвич-панель "Металл Профиль" (или аналог), утеплитель из минеральной ваты, 150мм, RAL9006	1	5041	198	
СПК-11	Кровельная трехслойная сэндвич-панель "Металл Профиль" (или аналог), утеплитель из минеральной ваты, 150мм, RAL9006	5	4942	1000	
СПК-12	Кровельная трехслойная сэндвич-панель "Металл Профиль" (или аналог), утеплитель из минеральной ваты, 150мм, RAL9006	3	3568	1000	
СПК-13	Кровельная трехслойная сэндвич-панель "Металл Профиль" (или аналог), утеплитель из минеральной ваты, 150мм, RAL9006	2	3421	1000	
СПК-14	Кровельная трехслойная сэндвич-панель "Металл Профиль" (или аналог), утеплитель из минеральной ваты, 150мм, RAL9006	1	3269	1000	
СПК-15	Кровельная трехслойная сэндвич-панель "Металл Профиль" (или аналог), утеплитель из минеральной ваты, 150мм, RAL9006	3	2871	1000	
СПК-16	Кровельная трехслойная сэндвич-панель "Металл Профиль" (или аналог), утеплитель из минеральной ваты, 150мм, RAL9006	1	2871	675	
СПК-17	Кровельная трехслойная сэндвич-панель "Металл Профиль" (или аналог), утеплитель из минеральной ваты, 150мм, RAL9006	1	2739	394	
СПК-18	Кровельная трехслойная сэндвич-панель "Металл Профиль" (или аналог), утеплитель из минеральной ваты, 150мм, RAL9006	6	2600	1000	
СПК-19	Кровельная трехслойная сэндвич-панель "Металл Профиль" (или аналог), утеплитель из минеральной ваты, 150мм, RAL9006	1	2600	309	
СПК-20	Кровельная трехслойная сэндвич-панель "Металл Профиль" (или аналог), утеплитель из минеральной ваты, 150мм, RAL9006	6	2470	1000	
СПК-21	Кровельная трехслойная сэндвич-панель "Металл Профиль" (или аналог), утеплитель из минеральной ваты, 150мм, RAL9006	1	2442	1000	
СПК-22	Кровельная трехслойная сэндвич-панель "Металл Профиль" (или аналог), утеплитель из минеральной ваты, 150мм, RAL9006	3	2320	1000	
СПК-23	Кровельная трехслойная сэндвич-панель "Металл Профиль" (или аналог), утеплитель из минеральной ваты, 150мм, RAL9006	1	1876	1000	
СПК-24	Кровельная трехслойная сэндвич-панель "Металл Профиль" (или аналог), утеплитель из минеральной ваты, 150мм, RAL9006	1	1598	1000	
СПК-25	Кровельная трехслойная сэндвич-панель "Металл Профиль" (или аналог), утеплитель из минеральной ваты, 150мм, RAL9006	1	1598	809	
СПК-26	Кровельная трехслойная сэндвич-панель "Металл Профиль" (или аналог), утеплитель из минеральной ваты, 150мм, RAL9006	1	1598	401	
СПК-27	Кровельная трехслойная сэндвич-панель "Металл Профиль" (или аналог), утеплитель из минеральной ваты, 150мм, RAL9006	1	1267	570	
СПК-28	Кровельная трехслойная сэндвич-панель "Металл Профиль" (или аналог), утеплитель из минеральной ваты, 150мм, RAL9006	3	1198	1000	
СПК-29	Кровельная трехслойная сэндвич-панель "Металл Профиль" (или аналог), утеплитель из минеральной ваты, 150мм, RAL9006	1	1198	837	
СПК-30	Кровельная трехслойная сэндвич-панель "Металл Профиль" (или аналог), утеплитель из минеральной ваты, 150мм, RAL9006	1	1198	198	
СПК-31	Кровельная трехслойная сэндвич-панель "Металл Профиль" (или аналог), утеплитель из минеральной ваты, 150мм, RAL9006	1	927	977	
СПК-32	Кровельная трехслойная сэндвич-панель "Металл Профиль" (или аналог), утеплитель из минеральной ваты, 150мм, RAL9006	5	681	1000	
СПК-33	Кровельная трехслойная сэндвич-панель "Металл Профиль" (или аналог), утеплитель из минеральной ваты, 150мм, RAL9006	1	681	969	

Примечание:
1. Общие данные см. л. 2
2. Узлы сэндвич-панелей см. л. 6 раздела ГКО-343/25-Р-АР4
3. Данный лист см. совместно с л. 25.1 данного раздела



Согласовано

Взам. инв. №

Подп. и дата

Инв. № подл.

0,000=171,100

Изм.	Кол.	Лист	№ док.	Подпись	Дата
Разраб.		Власов			
Проверил		Сережкин			
Н. контр.		Клинов			
ГИП		Мартенс			

ГКО-343/25-Р-АР1.1

Жилой комплекс со встроенно-пристроенными помещениями на 1-х этажах и подземной автостоянкой, расположенный на земельном участке по адресу: г. Москва, ул. Горбунова, вл.вл. 27 (ЗАО, 77:07:0004010:37)


Архитектурные решения. Надземная часть. Корпус 1

Стадия	Лист	Листов
Р	25.2	

Спецификации сэндвич-панелей

ООО "Артрейдес"

Формат А1



Фрагмент Ф1

Составы конструкций покрытий

П-1 Покрытие кровли для эксплуатации крышного оборудования

1. Тротуарная плитка на морозостойком клее – 30 мм
2. Армированная сетка/ цементно-песчаная стяжка – 50 мм
3. Техноласт Т слой (или аналог)
4. Гидроизоляция Унифлекс ЭКП ЭПП (или аналог) 1 слой
5. Праймер битумный ТЕХНОНИКОЛЬ №01 (или аналог)
6. Армированная сетка/ цементно-песчаная стяжка – 50 мм
7. Уклонообразующий слой из керамзитового гравия пропитый цементным молочком – 30–270 мм
8. Утеплитель жесткий экструдированный пенополистирол 35–45 кг/м³ (или аналог) – 160 мм
9. Пароизоляция Бипласт ЭПП (или аналог)
10. Ж/б плита перекрытия – 200–250 мм

П-1.2 Покрытие кровли неэксплуатируемое над лестнично-лифтовым узлом (ЛЛУ) и техническими помещениями

1. Техноласт ПЛАМЯ СТОП Т слой (или аналог) – 5 мм
2. Гидроизоляция Унифлекс ЭКП ЭПП (или аналог) 1 слой
3. Праймер битумный ТЕХНОНИКОЛЬ №01 (или аналог)
4. Армированная сетка/ цементно-песчаная стяжка – 50 мм
5. Уклонообразующий слой из керамзитового гравия пропитый цементным молочком – 30 – 160..180
6. Утеплитель жесткий экструдированный пенополистирол 35–45 кг/м³ (или аналог) – 160 мм
7. Пароизоляция Бипласт ЭПП (или аналог)
10. Ж/б плита перекрытия – 200 мм

П-2 Покрытие кровли рампы и трансформаторной

1. Тротуарная плитка на морозостойком клее – 40 мм
2. Армированная сетка/ цементно-песчаная стяжка – 40 мм
3. Техноласт Т слой (или аналог)
4. Гидроизоляция Унифлекс ЭКП ЭПП (или аналог) 1 слой
5. Праймер битумный ТЕХНОНИКОЛЬ №01 (или аналог)
6. Армированная сетка/ цементно-песчаная стяжка – 50 мм
7. Уклонообразующий слой из керамзитового гравия пропитый цементным молочком – 30 – 130 мм
8. Утеплитель минераловатные плиты из каменного волокна Технофас 45 плотностью 140 кг/м³ (или аналог) – 150 мм
9. Пароизоляция Бипласт ЭПП (или аналог)
10. Ж/б плита перекрытия – 200–250 мм

Составы конструкций перекрытий

ПР-1 Навесающее перекрытие 2-го этажа (над воздухозаборной шахтой 1-го этажа)

1. Ж/б плита перекрытия – 200–250 мм
2. Утеплитель – минераловатные плиты из каменного волокна плотностью 110 – 125 кг/м³ (или аналог) – 200 мм
3. Штукатурный слой (со стороны шахты) – 20 мм

ПР-1.1 Навесающие участки перекрытий в зоне входных групп 1 этажа

1. Ж/б плита перекрытия – см. КР
2. Утеплитель – минераловатные плиты из каменного волокна Венты Баттс Н плотностью 37 кг/м³ (или аналог) – 100 мм
3. Утеплитель – минераловатные плиты из каменного волокна Венты Баттс плотностью 90 кг/м³ (или аналог) – 100 мм
4. Навесная фасадная система

ПР-2 Покрытие между верхним жилым этажом и неотапливаемым техпространством на отм. +62.460 и +65.460, перекрытие между техпомещением СС (кабинами кровли) и неотапливаемым техпространством на отм. +62.460 и +65.460

1. Армированная цементно-песчаная стяжка –50 мм
2. Утеплитель – жесткий экструдированный пенополистирол плотностью 35–45 кг/м³ – 200 мм
3. Пароизоляция полиэтиленовая пленка – 200 мкм
4. Ж/б плита перекрытия – см. КР

ПР-2.1 Навесающее перекрытие неотапливаемого техпространства на отм. +62.460 и +65.460 над лоджиями

1. Ж/б плита перекрытия – см.КР
2. Пароизоляция – полиэтиленовая пленка – 200 мкм
3. Утеплитель – минераловатные плиты из каменного волокна плотностью 110–125 кг/м³ – 150 мм
4. Штукатурный слой со стороны лоджии – 20 мм

ПР-3 Полы лоджий квартир 2, 4, 8, 12 этажей

1. Чистовое покрытие лоджии – керамогранитная плитка на клее – 20 мм
2. Гидроизоляция по праймеру Техноласт ЭПП (или аналог)
3. Цементно-песчаная стяжка армированная (сетка) – 50 мм
4. Утеплитель – плиты из жесткого пенополиизоцианурата (PIR) плотностью 31,1 кг/м³ – 30 мм
5. Ж/б плита перекрытия – см.КР

ПР-4 Навесающее перекрытие 1 и 1а этажей над неотапливаемыми тамбурами МОП жилой части, ШИН, БКТ

1. Ж/б плита перекрытия – см.КР
2. Утеплитель – минераловатные плиты из каменного волокна плотностью 110–125 кг/м³ – 200 мм
3. Пароизоляция 1 слой
4. Подвесной потолок

ПР-5 Перекрытие под помещениями подземного этажа (техпомещений) в зоне неотапливаемых тамбуров 1–го и –1–го этажа МОП, БКТ, ШИН

1. Чистовое покрытие – керамогранитная плитка на клее – 20 мм
2. Цементно–песчаная стяжка армированная (сетка) – 50 мм
3. Утеплитель плиты из жесткого пенополиизоцианурата (PIR) плотностью 31,1 кг/м³ – 100 мм
4. Ж/б плита перекрытия – 250 мм

ПР-6 Внутреннее перекрытие между помещениями 1–го и 1а–го этажей МОП, ШИН и отапливаемыми помещениями подземной части автостоянки и техпомещений –1 и –2 уровней

1. Чистовое покрытие – керамогранитная плитка на клее – 20 мм
2. Цементно–песчаная стяжка армированная (сетка) –80 мм
3. Утеплитель минераловатные плиты из каменного волокна плотностью 110–125 кг/м³, защищенные от стяжки слоем пергамина – 50 мм
4. Ж/б плита перекрытия – см.КР

ПР-6.1 Внутреннее перекрытие между жилыми помещениями 1 и 1а этажей и отапливаемыми помещениями подземной стоянки, техпомещениями –1 и –2 этажей

1. Чистовое покрытие – керамогранитная плитка на клее – 20 мм
2. Цементно–песчаная стяжка армированная (сетка) –80 мм
3. Утеплитель минераловатные плиты из каменного волокна плотностью 110–125 кг/м³, защищенные от стяжки слоем пергамина – 50 мм
4. Обмазочная гидроизоляция 1 слой
5. Ж/б плита перекрытия – см.КР

ПР-7 Полы МОП типового этажа

1. Чистовое покрытие – керамогранитная плитка на клее – 20 мм
2. Цементно–песчаная стяжка армированная (сетка) –80 мм
3. Ж/б плита перекрытия – см.КР

ПР-7.1 Полы помещений квартир

1. Ламинат классом не ниже 32, толщиной не менее 8 мм на звукоизоляционном слое 20 мм
2. Стяжка из цементно–песчаного раствора с армированием из стеклохолокна –75 мм
3. Звукоизоляция Шумонет (или аналог) – 5 мм
4. Ж/б плита перекрытия – см. КР

ПР-7.2 Полы мокрых помещений квартир

1. Чистовое покрытие – керамогранитная плитка на клее – 20 мм
2. Цементно–песчаная стяжка с армированием стеклохолокном – 75 мм
3. Звукоизоляция Шумонет (или аналог) – 5 мм
4. Ж/б плита перекрытия – см. КР

ПР-7.3 Полы лоджий квартир

1. Чистовое покрытие – керамогранитная плитка на клее – 20 мм
2. Цементно–песчаная стяжка с армированием стеклохолокном – 25 мм
3. Звукоизоляция Шумонет (или аналог) – 5 мм
4. Ж/б плита перекрытия – см. КР

ПР-7.4 Покрытие переходных балконов типовых этажей

1. Чистовое покрытие – керамогранитная плитка на клее – 20 мм
2. Цементно–песчаная стяжка с армированием стеклохолокном – 30 мм
3. Ж/б плита перекрытия – см. КР

ПР-7.5 Покрытие площадок ЛК

1. Чистовое покрытие – керамогранитная плитка на клее – 20 мм
2. Цементно–песчаная стяжка с армированием стеклохолокном – 30 мм
3. Ж/б плита перекрытия – см. КР

ПР-7.6 Покрытие площадок ЛК

1. Чистовое покрытие – керамогранитная плитка на клее – 20 мм
2. Цементно–песчаная стяжка с армированием стеклохолокном – 50 мм
3. Пеноплекс для выравнивания уровня – 80 мм
4. Ж/б плита перекрытия – см. КР

Состав конструкции перекрытия паркинга

К–1

1. Покрытие (Верхний слой) – см.ГП
2. Геотекстиль плотностью не менее 300гр/м.кв.
3. Фильтрующий слой арбитного щебня – 150мм
4. Профилированная мембрана Planter Extra-Geo (или аналог) – 8мм
5. Утеплитель – экструдированный пенополистирол Технониколь XPS Carbon Solid – 100мм
6. Геотекстиль (дублирован)
7. Гидроизоляция Техноласт ЭПП – 2 слоя
8. Праймер битумный Технопрайм №1
9. Цементно–песчаная стяжка М150, армированная сеткой 4Вр1 100х100 – 50мм
10. Керамзитобетон D1100; В7,5; W4; F75, керамзит фр.10–20мм – 30–790мм
11. Ж/б плита перекрытия – см.КЖ

Составы конструкций стен

Тип-1.1 Вентфасад с 1–го этажа и выше, стены в зоне переходных балконов, стены технических помещений надстройки на кровле

1. Навесной вентфасад – композитные панели
2. Утеплитель – минераловатные плиты из каменного волокна Венты Баттс 90 кг/м³ (или аналог) – 50 мм
3. Утеплитель – минераловатные плиты из каменного волокна Венты Баттс 37 кг/м³ (или аналог) – 100 мм
4. Ж/б конструкция – 200 мм

Тип-1.2 Вентфасад с 1–го этажа и выше, включая стены технических помещений надстройки на кровле

1. Навесной вентфасад – композитные панели
2. Утеплитель – минераловатные плиты из каменного волокна Венты Баттс 90 кг/м³ (или аналог) – 50 мм
3. Утеплитель – минераловатные плиты из каменного волокна Венты Баттс 37 кг/м³ (или аналог) – 100 мм
4. Кладка из газосиликатных блоков плотностью D 600 кг/м³, шов на цементном клеевом растворе – 200 мм
5. Штукатурка цементно–песчаным раствором –20 мм

Тип-2.1 Ж/б штукатурный фасад в зоне лоджий квартир

1. Тонкослойная штукатурка по ГОСТ Р 56707–2023 – 10 мм
2. Утеплитель – минераловатные плиты из каменного волокна Венты Баттс 110–125 кг/м³ (или аналог) – 150 мм
3. Ж/б конструкция – 200 – 250 мм

Тип-2.2 Штукатурный фасад в зоне лоджий квартир (блоки)

1. Тонкослойная штукатурка по ГОСТ Р 56707–2023 – 10 мм
2. Утеплитель – минераловатные плиты из каменного волокна Венты Баттс 110–125 кг/м³ (или аналог) – 150 мм
3. Кладка из газосиликатных блоков плотностью D 600 кг/м³, шов на цементном клеевом растворе – 200 мм
4. Штукатурка цементно–песчаным раствором –20 мм

Тип-3 Стены между нежилыми 1–го этажа и неотапливаемыми тамбурами МОП жилой части, ШИН. Стены между нежилыми помещениями –1–го этажа и неотапливаемыми тамбурами МОП, БКТ

1. Штукатурный слой (со стороны тамбура) – 10 мм
2. Утеплитель – минераловатные плиты из каменного волокна Венты Баттс 110–125 кг/м³ (или аналог) – 150 мм
3. Ж/б конструкция или стены из газосиликатных блоков D 600 кг/м³, шов на цементном клеевом растворе, с внутренним штукатурным слоем из цементно–песчаного раствора 20 мм – 200 – 300 мм

Тип-4 Стены между квартирами 6 секции 2 и неотапливаемым техпространством секции 1 на отм. +62.460

1. Штукатурный слой со стороны техпространства – 10 мм
2. Утеплитель – минераловатные плиты из каменного волокна Венты Баттс 110–125 кг/м³ (или аналог) – 100 мм
3. Ж/б конструкция или стены из газосиликатных блоков D 600 кг/м³, шов на цементном клеевом растворе, с внутренним штукатурным слоем из цементно–песчаного раствора 20 мм – 200 мм

Тип-4.1 Стены между ванными квартир секции 2 и неотапливаемым техпространством секции 1 на отм. +62.460

1. Штукатурный слой со стороны техпространства – 10 мм
2. Утеплитель – минераловатные плиты из каменного волокна Венты Баттс 110–125 кг/м³ (или аналог) – 100 мм
3. Ж/б конструкция или стены из газосиликатных блоков D 600 кг/м³, шов на цементном клеевом растворе, с штукатурным слоем из цементно–песчаного раствора 20 мм

Тип-6 Стены между воздухозаборными шахтами и помещениями 1–го этажа

1. Штукатурный слой (со стороны шахт) – 10 мм
2. Утеплитель – минераловатные плиты из каменного волокна Венты Баттс 110–125 кг/м³ (или аналог) – 150 мм
3. Ж/б конструкция или стены из газосиликатных блоков D 600 кг/м³, шов на цементном клеевом растворе, с штукатурным слоем из цементно–песчаного раствора 20 мм – 200 –250 мм

Тип-7 Цокольная часть наружных стен

1. Навесной вентфасад – композитные панели
2. Утеплитель – плиты из пеноплекса повышенные 101–120 кг/м³ – 150 мм
3. Гидроизоляция Техноласт ЭПП 1 слой
4. Ж/б конструкция – 250 – 300 мм

Тип-7.1 Стены автостоянки

1. Грунт обратной засыпки
2. Профилированная мембрана Planter Extra–geo (или аналог) – 8 мм
3. Плиты Пеноплекс Фундамент 150 мм (см. КР) группа горючести Г4
4. Гидроизоляция Техноласт ЭПП 2 слоя
5. Праймер битумный ТЕХНОНИКОЛЬ №01 (или аналог)
6. Ж/б конструкция – 300 мм

Тип-8 Стены между помещениями МОП, ЛЛУ (–1–го этажа) и отапливаемой подземной автостоянкой –1 уровня

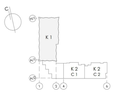
1. Штукатурный слой с покраской (со стороны автостоянки) – 10 мм
2. Утеплитель – минераловатные плиты из каменного волокна Венты Баттс 110–125 кг/м³ (или аналог) – 150 мм
3. Ж/б конструкция или стены из газосиликатных блоков D 600 кг/м³, шов на цементном клеевом растворе, с штукатурным слоем из цементно–песчаного раствора 20 мм – 200 –250 мм

Тип-9 Стены между помещениями 1–го и –1–го этажей и отапливаемой рампой автостоянки

1. Штукатурный слой с покраской (со стороны автостоянки) – 10 мм
2. Утеплитель – минераловатные плиты из каменного волокна Венты Баттс 110–125 кг/м³ (или аналог) – 50 мм
3. Ж/б конструкция или стены из газосиликатных блоков D 600 кг/м³, шов на цементном клеевом растворе, с штукатурным слоем из цементно–песчаного раствора 20 мм – 250 мм

Примечание:

1. Общие данные см. л.№2
2. Наполнение инженерных ниш с расположением оборудования см. ГКО–343/25–Р – ОВ1.1 л.2–12, ГКО–343/25–Р–ВВ1 л.2–15, ГКО–343/25–Р–ЭО1 л.2–11, ГКО–343/25–Р–РТ1 л.5–9, ГКО–343/25–Р–СКС1 л.3–11

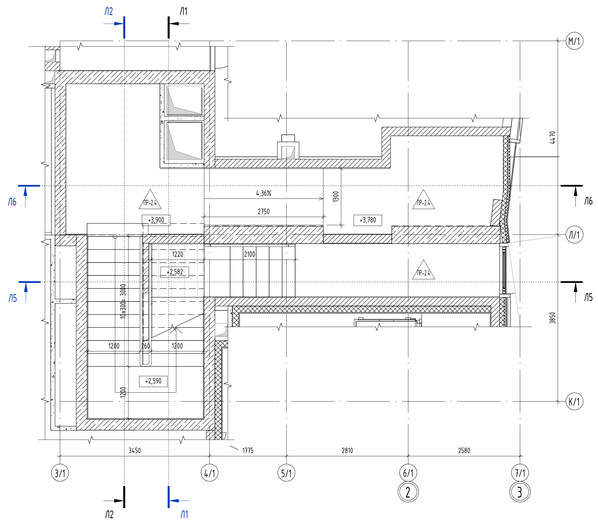


						ГКО–343/25–Р–АР1.1	
						Жилой комплекс со встроенно–пристроенными помещениями на 1–м этаже(-ах) и подземной автостоянкой, расположенный на земельном участке по адресу: г. Москва, ул. Годовикова, вл.9 (7.1343, 7.1.01.0004.0010.3)	
Изм.	Кол.	Лист	№ док.	Подпись	Дата		
Разраб.		Власов			05.26	Архитектурные решения. Надземная часть. Корпус 1	Стадия: Р; Лист: 26; Листов:
Проверил		Сережкин			05.26		
Н. контр.		Клинов			05.26	Разрез 1-1. М1:100	ООО "Артрейдес"
ГИП		Мартенс			05.26		

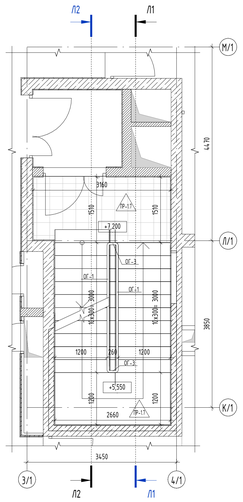
0.000=177.100

Формат А0 х2

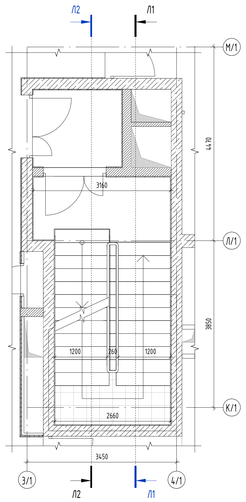
Фрагмент плана на отм. +3,900 в осях (3/1-7/1) / (К/1-М/1)



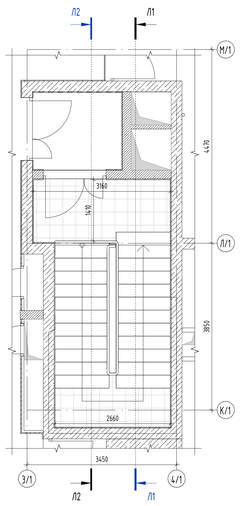
Фрагмент плана на отм. +7,200 в осях (3/1-4/1) / (К/1-М/1)



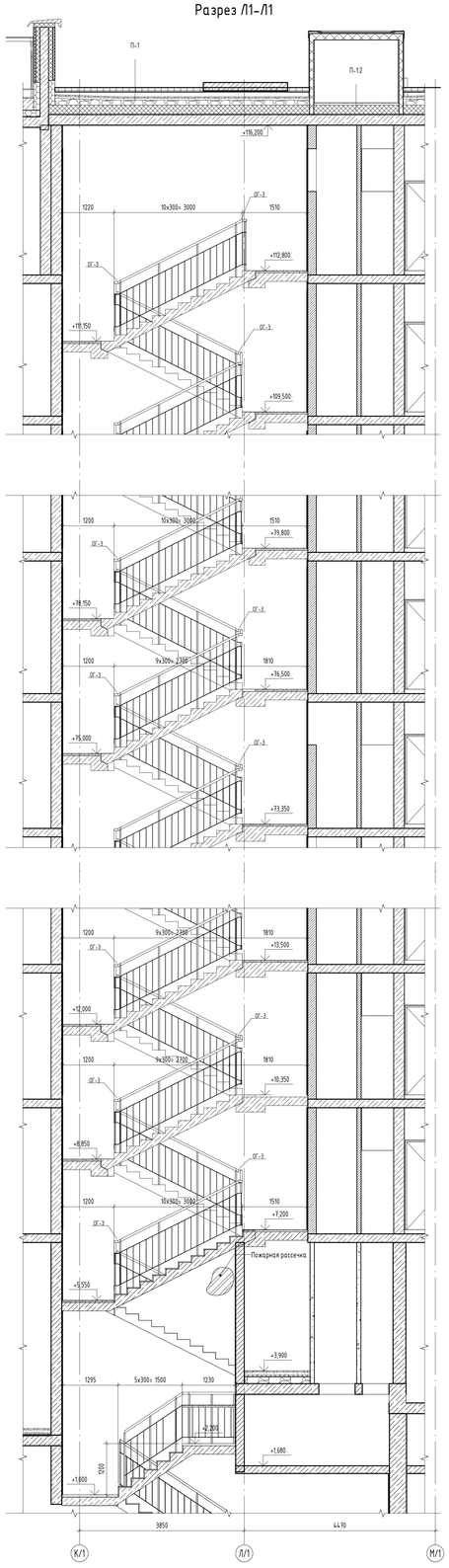
Фрагмент плана на отм. +10,350; ...; +73,350 в осях (3/1-4/1) / (К/1-М/1)



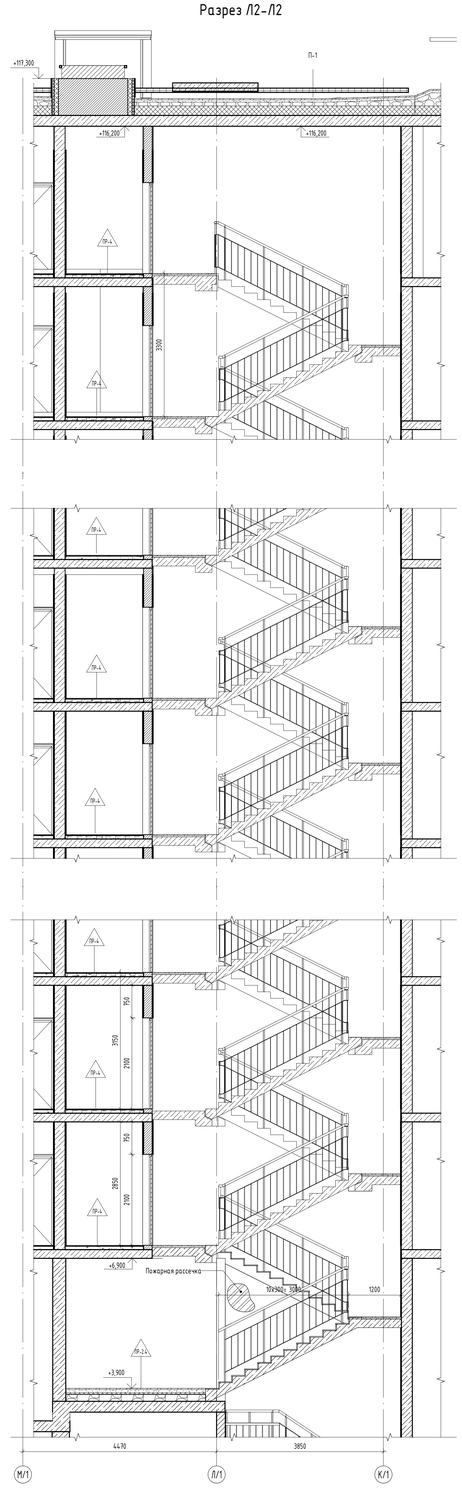
Фрагмент плана на отм. +112,800 в осях (3/1-4/1) / (К/1-М/1)



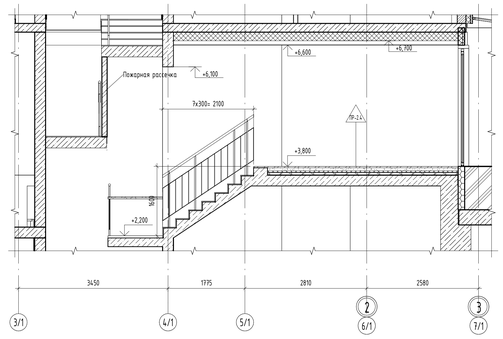
Разрез Л1-Л1



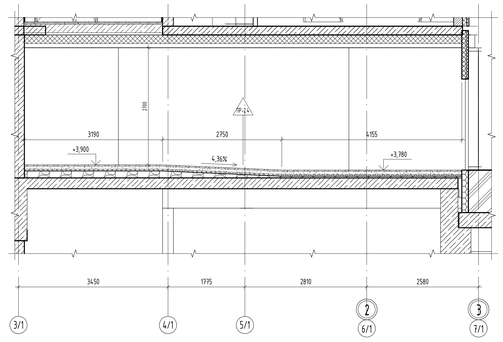
Разрез Л2-Л2



Разрез Л5-Л5



Разрез Л6-Л6



Примечание:
1. Спецификация лестничных сооружений смотреть на листе АР1.1 - 29

0,000=171,100

						ГКО-343/25-Р-АР1.1	
						Жилой комплекс со встроенно-пристроенными помещениями на 1-х этажах и подземной автостоянкой, расположенный на земельном участке по адресу: г. Москва, ул. Годовикова, вл.ю2. 27 (ЗАО, 77:03:0004539:31)	
Изм.	Кол.	Лист	№ док.	Подпись	Дата		
Разраб.		Власов			05.26	Архитектурные решения. Надземная часть. Корпус 1	Стадия: Р; Лист: 27; Листов:
Проверил		Сережкин			05.26		
Н. контр.		Клинов			05.26	Лестницы в осях (3/1-4/1) / (К/1-М/1)	ООО "Артрейдес"
ГИП		Мартенс			05.26		

Формат А0

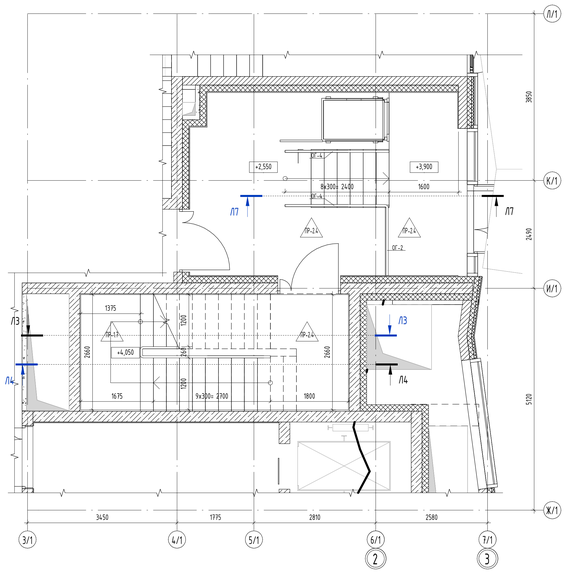
Согласовано

Взам. инв. №

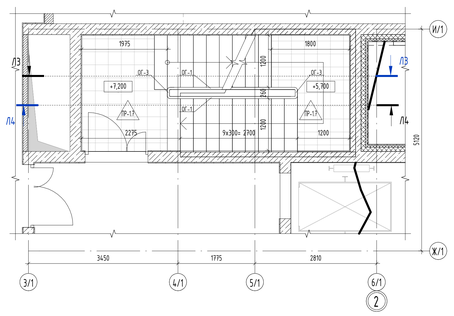
Подп. и дата

Инв. № подл.

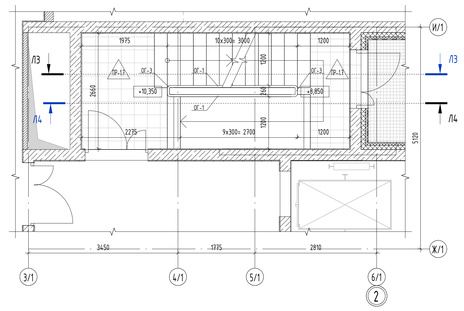
Фрагмент плана на отм. +2,550 в осях (З/1-7/1) / (Ж/1-Л/1)



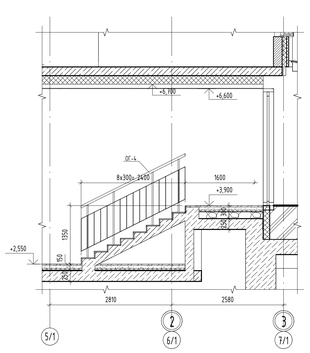
Фрагмент плана на отм. +7,200 в осях (З/1-6/1) / (Ж/1-И/1)



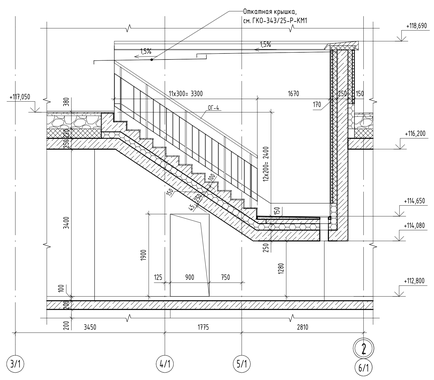
Фрагмент плана на отм. +10,350; ...; +73,350 в осях (З/1-6/1) / (Ж/1-И/1)



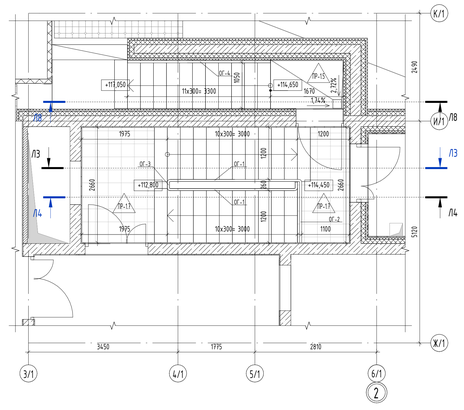
Разрез Л7-Л7



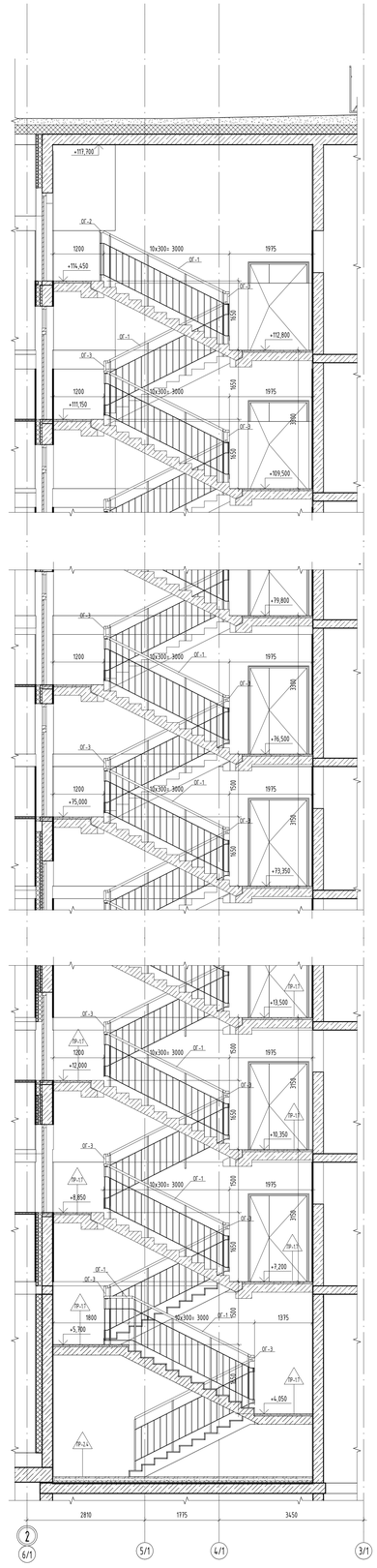
Разрез Л8-Л8



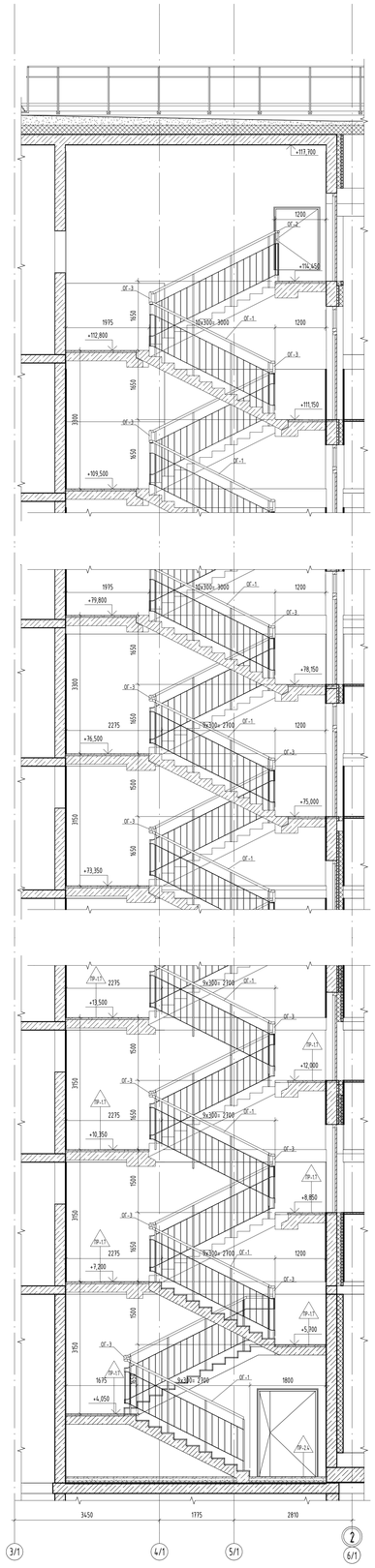
Фрагмент плана на отм. +112,800 в осях (З/1-6/1) / (Ж/1-И/1)



Разрез Л3-Л3



Разрез Л4-Л4



Примечание:
1. Спецификацию лестничных ограждений смотреть на листе АР11 - 29

								0,000=171,100	
							ГКО-343/25-Р-АР11		
							Жилой комплекс со встроено-пристроенными помещениями на 1-х этажах и подземной обеспеченной, расположенный на земельном участке по адресу: г. Москва, ул. Годунова, вл.2. (У 1360, 77:03:0004010:37)		
Изм.	Кол.	Лист	№ док.	Подпись	Дата				
Разраб.		Власов			05.26		Архитектурные решения. Надземная часть. Корпус 1	Стадия	Лист	Листов
Проверил		Гережкин			05.26			Р	28	
Н. контр.		Клинов			05.26		Лестницы 8 осях П/1-6/1 / Ж/1-И/1	ООО "Артрейдес"		
ГИП		Мартенс			05.26					

Формат А0

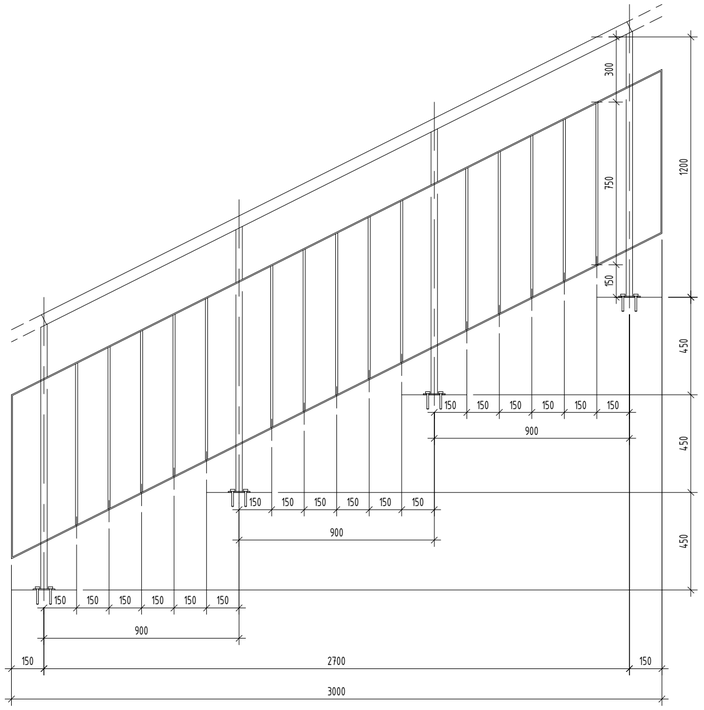
Согласовано

Взам. инв. №

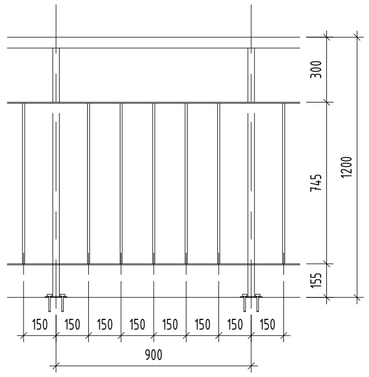
Подп. и дата

Инв. № подл.

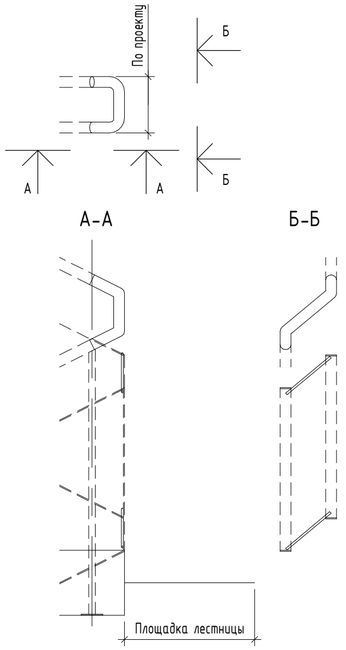
Ограждение ОГ-1



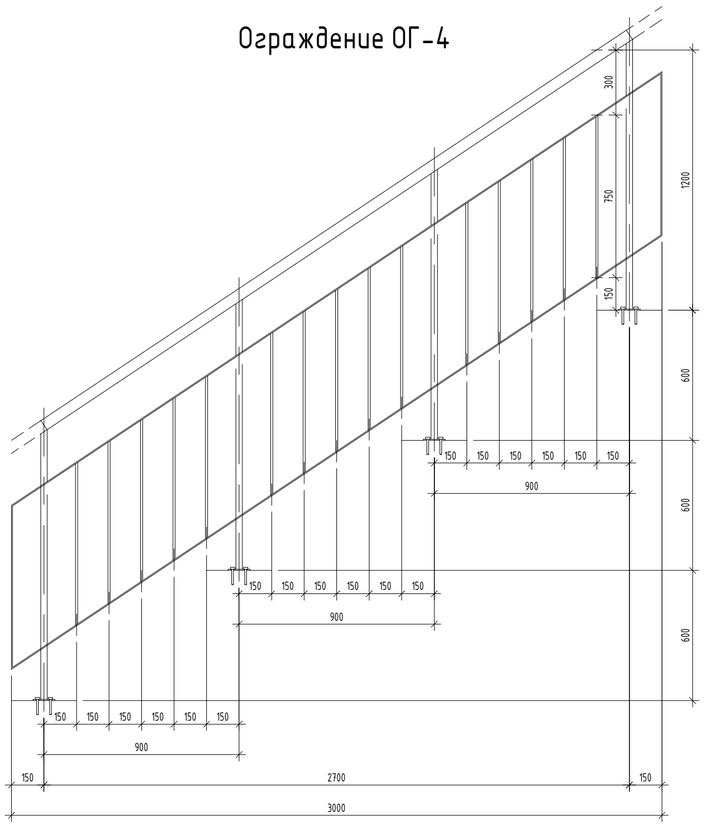
Ограждение ОГ-2



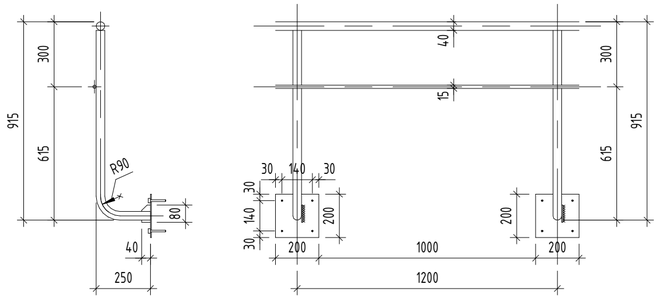
Ограждение ОГ-3



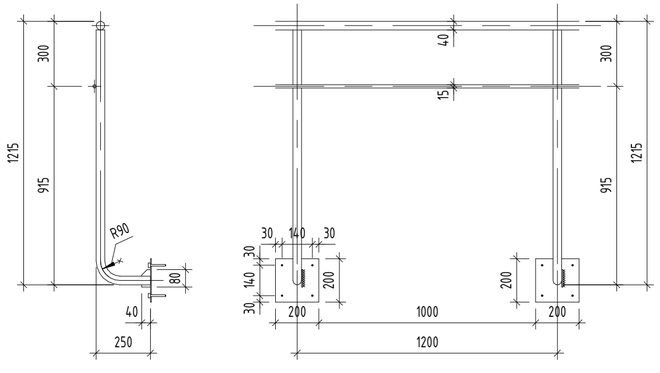
Ограждение ОГ-4



Ограждение ОГ-5



Ограждение ОГ-6



Спецификация ограждений

Поз.	Обозначение	Наименование	Длина, м.п.	Примечание
ОГ-1	ГОСТ 25772-2021	Металлическое ограждение лестниц высотой 1200мм, окрашенное в заводских условиях, цвет RAL9006. Поручень труба круглая Ø50мм, заполнение решетчатое из стержней Ø10мм, граница решетчатого заполнения пластина 5х30мм, стойки труба квадратная 30х30мм. Крепление к лестничному маршу при помощи пластин 5х100х100.	417,19	
ОГ-2	ГОСТ 25772-2021	Металлическое ограждение площадок высотой 1200мм, окрашенное в заводских условиях, цвет RAL9006. Поручень труба круглая Ø50мм, заполнение решетчатое из стержней Ø10мм, граница решетчатого заполнения пластина 5х30мм, стойки труба квадратная 30х30мм. Крепление к лестничной площадке при помощи пластин 5х100х100.	5,25	
ОГ-3	ГОСТ 25772-2021	Поворотный элемент ограждения, окрашенный в заводских условиях, цвет RAL9006. Поручень труба круглая Ø50мм, примыкание к заполнению решетчатому из стержней Ø10мм. Крепление к ограждениям лестничных маршей и площадок при помощи сварки.	80,84	
ОГ-4	ГОСТ 25772-2021	Металлическое ограждение лестниц высотой 1200мм, окрашенное в заводских условиях, цвет RAL9006. Поручень труба круглая Ø50мм, заполнение решетчатое из стержней Ø10мм, граница решетчатого заполнения пластина 5х30мм, стойки труба квадратная 30х30мм. Крепление к лестничному маршу при помощи пластин 5х100х100.	11,91	
ОГ-5	ГОСТ 25772-2021	Металлическое ограждение парапета, окрашенное в заводских условиях, цвет RAL9006. Стойки и перила из трубы 40х3 ГОСТ 10704-91, дополнительная горизонтальная направляющая из трубы 15х3 ГОСТ 10704-91, шаг стоек 1200мм, высота 915мм. Крепление к парапету при помощи пластин 200х200х5мм	39,16	
ОГ-6	ГОСТ 25772-2021	Металлическое ограждение парапета, окрашенное в заводских условиях, цвет RAL9006. Стойки и перила из трубы 40х3 ГОСТ 10704-91, дополнительная горизонтальная направляющая из трубы 15х3 ГОСТ 10704-91, шаг стоек 1200мм, высота 1215мм. Крепление к парапету при помощи пластин 200х200х5мм	37,04	

Примечание:
1. Данный лист см. совместно с л. 26, 27, 28 данного комплекта.
2. Данный лист выполнен как задание на разработку детальных чертежей.
3. Изготовление и монтаж ограждений вести специализированной организацией, имеющей лицензию на производство данного вида работ.
4. Узлы крепления металлических ограждений к стенам и лестничным маршам см. ГКО-343/25-Р-КМ1. Конструкция и узлы крепления ограждений не должны зауживать ширину эвакуационных путей.
5. Установку ограждений вести после производства отделочных работ и устройства полов.
6. Схемы ограждений показаны в соответствии с ГОСТ 25772-2021 "Ограждения лестниц, балконов и крыш стальные" для предварительных расчетов.
7. Ограждения должны быть выполнены в соответствии с требованиями п. 8.3 СП 54.13330.2022 "Здания жилые многоквартирные".
8. Материал ограждений - металл. Кованые изделия не применять.

0,000=171,100

Изм.	Кол.	Лист	№ док.	Подпись	Дата
Разраб.		Власов			05.26
Проверил		Сережкин			05.26
Н. контр.		Клинов			05.26
ГИП		Мартенс			05.26

ГКО-343/25-Р-АР1.1

Жилой комплекс со встроенно-пристроенными помещениями на 1-х этажах и подземной автостоянкой, расположенный на земельном участке по адресу: по адресу: г. Москва, ул. Горбунова, влад. 27 (ЗАО, 77:07:0004010:37)

Архитектурные решения. Надземная часть. Корпус 1

Стадия	Лист	Листов
Р	29	

Спецификация ограждений

ООО "Артрейдес"

Согласовано

Взам. инв. №

Подп. и дата

Инв № подл.

Формат А2

Спецификация стен и перегородок

Описание	Площадь, м2	Длина, м.п.	Толщина, мм	Объем, м3	Примечание
Внутренние стены и перегородки					
Двухслойная облицовка С626 ГСП-А по металлическому каркасу 50мм	1723,98	580,1	75	129,30	МОПы
Кладка из газосиликатных блоков, толщиной 100 мм: 600x100x250 /D500 /B2,5 / F25 ГОСТ 31360-2007 / ГОСТ 31359-2007 на спец. клеевом составе не ниже М50, с армированием в каждом 4 ряду D8 A500	1115,61	429,4	100	111,56	Внутренние перегородки
Кладка из газосиликатных блоков, толщиной 200 мм: 600x200x250 / D600 / B3,5 / F25 ГОСТ 31360-2007 / ГОСТ 31359-2007 на спец. клеевом составе не ниже М50, с армированием в каждом 4 ряду D8 A500	9830,16	3766,0	200	1966,03	Внутренние перегородки
Кладка из гипсовых пазогребневых плит полнотелых влагостойких, толщиной 100 мм: 667x500x100 / D1250 / B5 на монтажном клее, с армированием в каждом 3 ряду стеклотканевой сеткой	3229,50	1143,3	100	322,95	Внутренние перегородки
Кладка из полнотелого керамического кирпича, толщиной 120 мм, марка КОРПо 1НФ/100/2,0/50 на цем. песчаном растворе М75, армирование каждые 5 рядов Вр-1 Д4, сетка 50x50	7,58	5,6	120	0,91	Противопожарная рассечка
Кладка из полнотелого керамического кирпича, толщиной 250 мм, марка КОРПо 1НФ/100/2,0/50 на цем. песчаном растворе М75, армирование каждые 5 рядов Вр-1 Д4, сетка 50x50	241,45	71,2	250	60,36	РТП
Наравляющиие ГКЛ перегородок из профиля ПН 100x40	-	5869,3	-	-	Внутренние перегородки
Перегородка из ГКЛ по металлическому каркасу 100мм, Двухслойная обшивка 25мм, звукоизоляция 50мм	919,50	280,4	100	91,95	Лифтовой узел
Утеплитель минераловатные плиты из каменного волокна Венти Баттс плотностью 90 кг/м^3 толщиной 50 мм	45,32	13,6	50	2,27	РТП
Утеплитель минераловатные плиты из каменного волокна Фасад Баттс Оптима плотностью 110-125 кг/м^3 толщиной 150 мм	159,17	39,8	150	23,88	Тамбуры
Наружные стены и перегородки					
Кладка из газосиликатных блоков, толщиной 200 мм: 600x200x250 / D600 / B3,5 / F25 ГОСТ 31360-2007 / ГОСТ 31359-2007 на спец. клеевом составе не ниже М50, с армированием в каждом 4 ряду D8 A500	5125,30	4266,9	200	1025,06	Наружные стены
Кладка из полнотелого керамического кирпича, толщиной 250 мм, марка КОРПо 1НФ/100/2,0/50 на цем. песчаном растворе М75, армирование каждые 5 рядов Вр-1 Д4, сетка 50x50	50,55	16,6	250	12,64	РТП
Утеплитель минераловатные плиты из каменного волокна Венти Баттс Н плотностью 37 кг/м^3 толщиной 100 мм + Венти Баттс плотностью 90 кг/м^3 толщиной 50 мм	10741,51	5234,2	150	1611,23	Наружные стены
Утеплитель минераловатные плиты из каменного волокна Фасад Баттс Оптима плотностью 110-125 кг/м^3 толщиной 150 мм	91,28	23,5	150	13,69	Тамбуры

2

Спецификация количества перемычек

Изготовитель	Количество общ
ПР1-13п	142
ПР1-15	342
ПР1-18п	40
ПР1-19.5	40
Итого	564

Спецификация компонентов элементов перемычек

Поз.	Обозначение	Наименование	Кол.	Масса ед., кг	Примечание
1	-	Анкерный болт М8х80	182	0,05	
2	ГОСТ 103-2006	Пластина 100х200х8 (шаг 500 мм)	1692	1,26	
6	ГОСТ 8509-93	Уголок 75х6 (L=1300мм)	284	8,96	
8	ГОСТ 8509-93	Уголок 75х6 (L=1500 мм)	684	10,34	
9	ГОСТ 8509-93	Уголок 75х6 (L=1800 мм)	80	12,40	
10	ГОСТ 8509-93	Уголок 75х6 (L=1950 мм)	80	13,44	
12	ГОСТ 8509-93	Уголок 110х110х7 (L=200 мм)	182	2,38	

Ведомость металлических лестниц

Поз.	Обозначение	Наименование	Кол.	Примечание
лм-1	ГОСТ Р 53254-2009	Лестница металлическая П1-1, Н=3650мм, В=750мм	1	
лм-2	ГОСТ Р 53254-2009	Лестница металлическая П1-1, Н=3000мм, В=750мм	1	
лм-4	ГОСТ Р 53254-2009	Лестница металлическая П1-1, Н=2650мм, В=750мм	4	
лм-6	ГОСТ Р 53254-2009	Лестница металлическая П1-1, Н=1630мм, В=750мм	1	
лм-7	ГОСТ Р 53254-2009	Лестница металлическая П1-1, Н=1300мм, В=750мм	1	

2

Спецификация козырьков

Поз.	Обозначение	Наименование	Кол.	Примечание
к-1	по каталогу производителя	Козырек стеклянный триплекс на вантах	2	
к-2	по каталогу производителя	Козырек стеклянный триплекс на вантах	1	
к-3	по каталогу производителя	Козырек стеклянный триплекс на вантах	1	

Примечание:
1. Арматурная сетка Вр-1 D=4 (яч.50х50) ГОСТ 23279-2012 - 1.132 пог.м.
2. Арматура А500 d8 ГОСТ 34028-2016 - 19.756 пог.м.
3. Общее кол-во шнура «Вилатерм СП» - 12.035 м.п.
4. Общее кол-во перфорированной оцинкованной ленты - 725 м.п.
5. Данный лист см. совместно с разделом ГКО-343/25-Р-АР3.1

0,000=171,100

						ГКО-343/25-Р-АР1.1
						Жилой комплекс со встроенно-пристроенными помещениями на 1-х этажах и подземной автостоянкой, расположенный на земельном участке по адресу: по адресу: г. Москва, ул. Горбунова, влад. 27 (ЗАО, 77:07:0004010:37)
2	2	Изм.	09-101		10.26	
Изм.	Кол.	Лист	№ док.	Подпись	Дата	
Разраб.		Власов			05.26	Архитектурные решения. Надземная часть. Корпус 1
Проверил		Сережкин			05.26	
Н. контр.		Клинов			05.26	Ведомость объёмов строительных материалов
ГИП		Мартенс			05.26	

Стадия	Лист	Листов
Р	30	

ООО "Артрейдес"

Согласовано

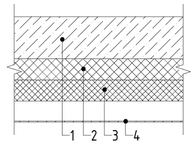
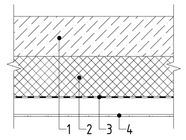
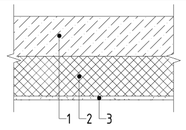
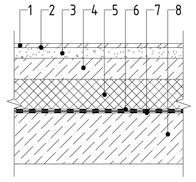
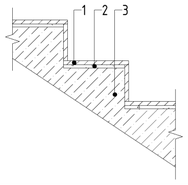
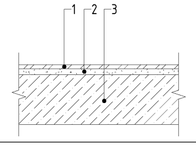
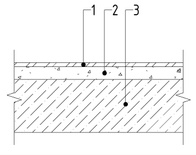
Взам. инв. №

Подп. и дата

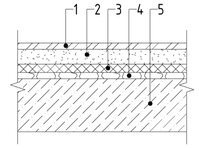
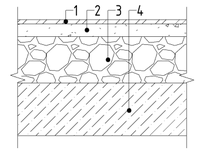
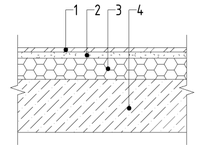
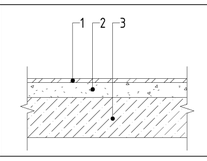
Инв № подл.

Формат А2

Экспликация перекрытий

Наименование помещений по проекту	Тип пола	Схема пола	Данные элементов пола	Площадь, м²
Перекрытие 2-го этажа над неотапливаемым и тамбурами (УК, БКТ, МОП)	ПР-1		1. Ж/б плита, см. КР 2. Утеплитель минераловатные плиты из каменного волокна Венти Баттс Н плотностью 37кг/м³ (или аналог) – 100мм 3. Утеплитель минераловатные плиты из каменного волокна Венти Баттс плотностью 90кг/м³ (или аналог) – 100мм 4. Навесная фасадная система, металлические кассеты – 100мм	4,27
Перекрытие 2-го этажа над неотапливаемым и тамбурами (УК, БКТ, МОП)	ПР-1.1		1. Ж/б плита, см. КР 2. Утеплитель минераловатные плиты из каменного волокна плотностью 110-125кг/м³ – 200мм 3. Влагозащита – 1 слой 4. Подвесной потолок	81,11
Нависающее перекрытие жилого этажа над воздухозаборной шахтой 1-го этажа	ПР-1.2		1. Ж/б плита, см. КР 2. Утеплитель минераловатные плиты из каменного волокна плотностью 110-125кг/м³ – 200мм 3. Штукатурный слой по сетке – 20мм	1,33
Площадка выхода на кровлю	ПР-1.5		1. Керамогранитная плитка на клее – 20мм 2. Грунтовка Ceresit CT17 (или аналог) 3. Выравнивающая цементно-песчанная стяжка М200 – 20-45мм 4. Ж/б плита перекрытия – см. КР 5. Утеплитель пенополистирол XPS Технониколь CARBON PROF – 150мм 6. Гидроизоляция Техноэласт Пламя Стоп (или аналог) 7. Гидроизоляция Унифлекс Вент (или аналог) 8. Ж/б плита, см. КР	1,90
Монолитные марши лестничных клеток	ПР-1.6		1. Керамогранитная плитка с нескользящей поверхностью 12мм на плиточном клее 8мм – 20мм 2. Выравнивающая цементно-песчанная стяжка М200 – 15мм 3. Ж/б конструкция лестницы, см. КР	40,33
Площадки лестничных клеток	ПР-1.7		1. Керамогранитная плитка с нескользящей поверхностью 12мм на плиточном клее 8мм – 20мм 2. Выравнивающая цементно-песчанная стяжка М150 – 30мм 3. Ж/б плита, см. КР	504,38
Перекрытие между помещениями камер силовых трансформаторов 1-го этажа и техпространством	ПР-2.3		1. Керамогранитная плитка с нескользящей поверхностью 12мм на плиточном клее 18мм – 20мм 2. Армированная цементно-песчаная стяжка М200, армированная сеткой ВР-1, 100х100 – 80мм 3. Ж/б плита, см. КР	32,59

Экспликация перекрытий

Наименование помещений по проекту	Тип пола	Схема пола	Данные элементов пола	Площадь, м²
Перекрытие между помещениями МОП и БКТ 1-го этажа и отапливаемыми помещениями подземной части (автостоянка, технические помещения, кладовые)	ПР-2.4		1. Керамогранитная плитка с нескользящей поверхностью 12мм на плиточном клее 18мм – 30мм 2. Выравнивающая цементно-песчанная стяжка М150, армированная сеткой ВР-1, 100х100 – 70мм 3. Утеплитель минераловатные плиты из каменного волокна плотностью 110-125кг/м³ – 40мм 4. Керамзитовый гравий – 30-260мм 5. Ж/б плита, см. КР	309,92
Перекрытие между помещениями камер силовых трансформаторов 1-го этажа и техпространством	ПР-2.6		1. Керамогранитная плитка с нескользящей поверхностью 12мм на плиточном клее 18мм – 20мм 2. Армированная цементно-песчаная стяжка М200, армированная сеткой ВР-1, 100х100 – 80мм 3. Керамзитовый гравий – 220-820мм 4. Ж/б плита, см. КР	11,58
Перекрытие над техническими помещениями подземного этажа (техпомещения) в зоне неотапливаемых тамбуров 1-го эт. (УК, МОП, БКТ)	ПР-3		1. Керамогранитная плитка с нескользящей поверхностью 12мм на плиточном клее 8мм – 20мм 2. Стяжка цементно-песчаная М150 с дисперсным армированием стекловолокном – 30мм 3. Утеплитель – плиты из жесткого пенополиизоциануратa (PIR) – 100мм 4. Ж/б плита, см. КР	7,29
Пол типового этажа	ПР-4		1. Керамогранитная плитка с нескользящей поверхностью – 12мм на плиточном клее 8мм – 20мм 2. Стяжка цементно-песчаная М150 с дисперсным армированием стекловолокном – 80мм 3. Ж/б плита, см. КР	3212,93

0,000=171,100

Изм.	Кол.	Лист	№ док.	Подпись	Дата
Разраб.		Власов			05.26
Проверил		Сережкин			05.26
Н. контр.		Клинов			05.26
ГИП		Мартенс			05.26

ГКО-343/25-Р-АР1.1

Жилой комплекс со встроенно-пристроенными помещениями на 1-х этажах и подземной автостоянкой, расположенный на земельном участке по адресу: по адресу: г. Москва, ул. Горбунова, влад. 27 (ЗАО, 77:07:0004010:37)

Стадия	Лист	Листов
Р	31	

Архитектурные решения. Надземная часть. Корпус 1

Экспликация перекрытий

ООО "Артрейдес"

Согласовано

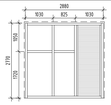
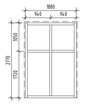
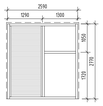
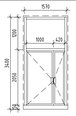
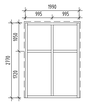
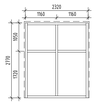
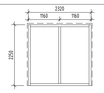

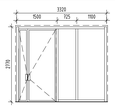
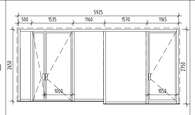
Взам. инв. №

Подп. и дата

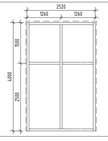
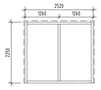

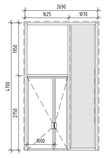
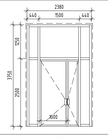
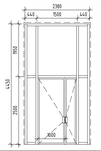
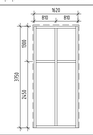
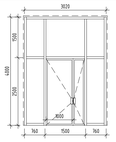
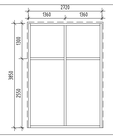
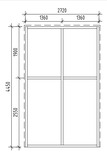
Инв № подл.

Формат А2

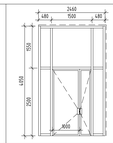
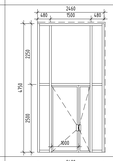
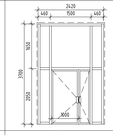

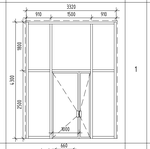
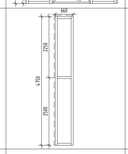
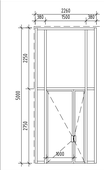
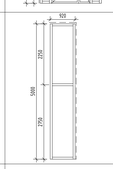
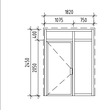
Спецификация элементов заполнения витражей 1 этажа

№п/п	Марка	Обозначение	Наименование	Размер проёма Ш×В, мм	Эскиз витража	Кол-во шт	Примечание
Наружные витражи							
1	ВТ-1	ГОСТ 21519-2003	Витражный блок наружный СПД В3К-14Ar-6M1-14Ar-И9СМ4 Порошковая окраска в заводских условиях. RAL 9006.	2960x2820		1	
2	ВТ-2	ГОСТ 21519-2003	Витражный блок наружный СПД В3К-14Ar-6M1-14Ar-И9СМ4 Порошковая окраска в заводских условиях. RAL 9006.	1960x2820		3	
3	ВТ-3	ГОСТ 21519-2003	Витражный блок наружный СПД В3К-14Ar-6M1-14Ar-И9СМ4 Порошковая окраска в заводских условиях. RAL 9006.	2670x2820		1	
4	ВТ-4	ГОСТ 21519-2003	Витражный блок наружный СПД В3К-14Ar-6M1-14Ar-И9СМ4 Порошковая окраска в заводских условиях. RAL 9006.	1650x3450		1	
5	ВТ-5	ГОСТ 21519-2003	Витражный блок наружный СПД В3К-14Ar-6M1-14Ar-И9СМ4 Порошковая окраска в заводских условиях. RAL 9006.	2070x2820		1	
6	ВТ-6	ГОСТ 21519-2003	Витражный блок наружный СПД В3К-14Ar-6M1-14Ar-И9СМ4 Порошковая окраска в заводских условиях. RAL 9006.	2400x2820		1	
7	ВТ-6*	ГОСТ 21519-2003	Витражный блок наружный СПД В3К-14Ar-6M1-14Ar-И9СМ4 Порошковая окраска в заводских условиях. RAL 9006.	2400x2300		1	
8	ВТ-6**	ГОСТ 21519-2003	Витражный блок наружный СПД В3К-14Ar-6M1-14Ar-И9СМ4 Порошковая окраска в заводских условиях. RAL 9006.	2400x4750		2	
9	ВТ-7	ГОСТ 21519-2003	Витражный блок наружный СПД В3К-14Ar-6M1-14Ar-И9СМ4 Порошковая окраска в заводских условиях. RAL 9006.	3400x2820		1	
10	ВТ-8	ГОСТ 21519-2003	Витражный блок наружный СПД В3К-14Ar-6M1-14Ar-И9СМ4 Порошковая окраска в заводских условиях. RAL 9006.	6005x2700(2800)		1	
11	ВТ-9	ГОСТ 21519-2003	Витражный блок наружный СПД В3К-14Ar-6M1-14Ar-И9СМ4 Порошковая окраска в заводских условиях. RAL 9006.	2200x2300		3	

Спецификация элементов заполнения витражей 1 этажа

№п/п	Марка	Обозначение	Наименование	Размер проёма Ш×В, мм	Эскиз витража	Кол-во шт	Примечание
Наружные витражи							
12	ВТ-10	ГОСТ 21519-2003	Витражный блок наружный СПД В3К-14Ar-6M1-14Ar-И9СМ4 Порошковая окраска в заводских условиях. RAL 9006.	2600x4050		2	
13	ВТ-10*	ГОСТ 21519-2003	Витражный блок наружный СПД В3К-14Ar-6M1-14Ar-И9СМ4 Порошковая окраска в заводских условиях. RAL 9006.	2600x2300		1	
14	ВТ-10**	ГОСТ 21519-2003	Витражный блок наружный СПД В3К-14Ar-6M1-14Ar-И9СМ4 Порошковая окраска в заводских условиях. RAL 9006.	2600x4750		1	
15	ВТ-11	ГОСТ 21519-2003	Витражный блок наружный СПД В3К-14Ar-6M1-14Ar-И9СМ4 Порошковая окраска в заводских условиях. RAL 9006.	2770x4750		1	
16	ВТ-12	ГОСТ 21519-2003	Витражный блок наружный СПД В3К-14Ar-6M1-14Ar-И9СМ4 Порошковая окраска в заводских условиях. RAL 9006.	2440x3800		1	
17	ВТ-12*	ГОСТ 21519-2003	Витражный блок наружный СПД В3К-14Ar-6M1-14Ar-И9СМ4 Порошковая окраска в заводских условиях. RAL 9006.	2440x4500		1	
18	ВТ-13	ГОСТ 21519-2003	Витражный блок наружный СПД В3К-14Ar-6M1-14Ar-И9СМ4 Порошковая окраска в заводских условиях. RAL 9006.	1700x3800		1	
19	ВТ-14	ГОСТ 21519-2003	Витражный блок наружный СПД В3К-14Ar-6M1-14Ar-И9СМ4 Порошковая окраска в заводских условиях. RAL 9006.	3100x4050		1	
20	ВТ-15	ГОСТ 21519-2003	Витражный блок наружный СПД В3К-14Ar-6M1-14Ar-И9СМ4 Порошковая окраска в заводских условиях. RAL 9006.	2800x3900		1	
21	ВТ-15*	ГОСТ 21519-2003	Витражный блок наружный СПД В3К-14Ar-6M1-14Ar-И9СМ4 Порошковая окраска в заводских условиях. RAL 9006.	2800x4500		2	

Спецификация элементов заполнения витражей 1 этажа

№п/п	Марка	Обозначение	Наименование	Размер проёма Ш×В, мм	Эскиз витража	Кол-во шт	Примечание
Внутренние витражи							
22	ВТВ-1	ГОСТ 21519-2003	Витражный блок внутренний СПД В3К-14Ar-6M1-14Ar-И9СМ4 Порошковая окраска в заводских условиях. RAL 9006.	2500x4100		1	
23	ВТВ-1*	ГОСТ 21519-2003	Витражный блок внутренний СПД В3К-14Ar-6M1-14Ar-И9СМ4 Порошковая окраска в заводских условиях. RAL 9006.	2500x4800		1	
24	ВТВ-1**	ГОСТ 21519-2003	Витражный блок внутренний СПД В3К-14Ar-6M1-14Ar-И9СМ4 Порошковая окраска в заводских условиях. RAL 9006.	2500x3750		1	
25	ВТВ-2	ГОСТ 21519-2003	Витражный блок внутренний СПД В3К-14Ar-6M1-14Ar-И9СМ4 Порошковая окраска в заводских условиях. RAL 9006.	2400x4100		1	
26	ВТВ-3	ГОСТ 21519-2003	Витражный блок внутренний СПД В3К-14Ar-6M1-14Ar-И9СМ4 Порошковая окраска в заводских условиях. RAL 9006.	3400x4350		1	
27	ВТВ-4	ГОСТ 21519-2003	Витражный блок внутренний СПД В3К-14Ar-6M1-14Ar-И9СМ4 Порошковая окраска в заводских условиях. RAL 9006.	700x4800		1	
28	ВТВ-5	ГОСТ 21519-2003	Витражный блок внутренний СПД В3К-14Ar-6M1-14Ar-И9СМ4 Порошковая окраска в заводских условиях. RAL 9006.	2300x5050		1	
29	ВТВ-6	ГОСТ 21519-2003	Витражный блок внутренний СПД В3К-14Ar-6M1-14Ar-И9СМ4 Порошковая окраска в заводских условиях. RAL 9006.	1000x5050		1	
30	ВТВ-7	ГОСТ 21519-2003	Витражный блок внутренний СПД В3К-14Ar-6M1-14Ar-И9СМ4 Порошковая окраска в заводских условиях. RAL 9006.	1900x2500		1	

Согласовано

Взам. инв. №

Подп. и дата

Инв. № подл.

0,000=171,100

Изм.	Кол.	Лист	№ док.	Подпись	Дата
Разраб.		Власов			05.26
Проверил		Сережкин			05.26
Н. контр.		Клинов			05.26
ГИП		Мартенс			05.26

ГКО-343/25-Р-АР1.1

Жилой комплекс со встроенно-пристроенными помещениями на 1-м этаже и подземной автостоянкой, расположенный на земельном участке по адресу: г. Москва, ул. Годунова, вл2. 27 (ЗАО, 77:01:0004:4010.31)

Стадия	Лист	Листов
Р	32	

Архитектурные решения. Надземная часть. Корпус 1

Спецификация элементов заполнения витражей 1 этажа

ООО "Артрейдес"

Формат А0

Спецификация элементов заполнения витражей 2-35 этажей

№п/п	Марка	Обозначение	Наименование	Размер проёма (Ш×В), мм	Эскиз витража	Кол-во шт	Примечание
2, 4, 6, 8, 10, 12, 14, 16, 18, 20, 22 этажи							
1	ВН-1п	ГОСТ 21519-2003	Витражный блок наружный СПД В3К-1АГ-6М1-1АГ-И9СМ4 Порошковая окраска в заводских условиях. RAL 9006.	1160x1950	1080 1950 900 120	11	
2	ВН-2п	ГОСТ 21519-2003	Витражный блок наружный СПД В3К-1АГ-6М1-1АГ-И9СМ4 Порошковая окраска в заводских условиях. RAL 9006.	1290x1950	1210 1950 900 120	11	
3	ВН-3п	ГОСТ 21519-2003	Витражный блок наружный СПД В3К-1АГ-6М1-1АГ-И9СМ4 Порошковая окраска в заводских условиях. RAL 9006.	1700x1950	1620 1950 900 120	11	
4	ВН-4п	ГОСТ 21519-2003	Витражный блок наружный СПД В3К-1АГ-6М1-1АГ-И9СМ4 Порошковая окраска в заводских условиях. RAL 9006.	1960x1950	1880 1950 900 980	44	
5	ВН-5п	ГОСТ 21519-2003	Витражный блок наружный СПД В3К-1АГ-6М1-1АГ-И9СМ4 Порошковая окраска в заводских условиях. RAL 9006.	2150x1950	2070 1950 900 1170	33	
6	ВН-6п	ГОСТ 21519-2003	Витражный блок наружный СПД В3К-1АГ-6М1-1АГ-И9СМ4 Порошковая окраска в заводских условиях. RAL 9006.	2250x1950	2170 1950 900 1270	33	
7	ВН-7п	ГОСТ 21519-2003	Витражный блок наружный СПД В3К-1АГ-6М1-1АГ-И9СМ4 Порошковая окраска в заводских условиях. RAL 9006.	2430x1950	2350 1950 900 1450	22	
8	ВН-8п	ГОСТ 21519-2003	Витражный блок наружный СПД В3К-1АГ-6М1-1АГ-И9СМ4 Порошковая окраска в заводских условиях. RAL 9006.	2500x1950	2420 1950 900 1520	33	
9	ВН-9п	ГОСТ 21519-2003	Витражный блок наружный СПД В3К-1АГ-6М1-1АГ-И9СМ4 Порошковая окраска в заводских условиях. RAL 9006.	2550x1950	2470 1950 900 1570	11	
10	ВН-10п	ГОСТ 21519-2003	Витражный блок наружный СПД В3К-1АГ-6М1-1АГ-И9СМ4 Порошковая окраска в заводских условиях. RAL 9006.	2650x1950	2570 1950 900 1670	77	
11	ВН-11п	ГОСТ 21519-2003	Витражный блок наружный СПД В3К-1АГ-6М1-1АГ-И9СМ4 Порошковая окраска в заводских условиях. RAL 9006.	2850x1950	2770 1950 900 1870	55	
12	ВН-12п	ГОСТ 21519-2003	Витражный блок наружный СПД В3К-1АГ-6М1-1АГ-И9СМ4 Порошковая окраска в заводских условиях. RAL 9006.	2900x1950	2820 1950 900 1920	11	
13	ВН-13п	ГОСТ 21519-2003	Витражный блок наружный СПД В3К-1АГ-6М1-1АГ-И9СМ4 Порошковая окраска в заводских условиях. RAL 9006.	3000x1950	2920 1950 900 2020	11	
14	ВН-14п	ГОСТ 21519-2003	Витражный блок наружный СПД В3К-1АГ-6М1-1АГ-И9СМ4 Порошковая окраска в заводских условиях. RAL 9006.	3410x1950	3330 1950 900 2430	11	

1

Спецификация витражей элементов заполнения 2-35 этажей

№п/п	Марка	Обозначение	Наименование	Размер проёма (Ш×В), мм	Эскиз витража	Кол-во шт	Примечание
3, 5, 7, 9, 11, 13, 15, 17, 19, 21, 23 этажи							
15	ВН-1	ГОСТ 21519-2003	Витражный блок наружный СПД В3К-1АГ-6М1-1АГ-И9СМ4 Порошковая окраска в заводских условиях. RAL 9006.	1160x1950	1080 1950 900	11	
16	ВН-2	ГОСТ 21519-2003	Витражный блок наружный СПД В3К-1АГ-6М1-1АГ-И9СМ4 Порошковая окраска в заводских условиях. RAL 9006.	1290x1950	1210 1950 900	11	
17	ВН-3	ГОСТ 21519-2003	Витражный блок наружный СПД В3К-1АГ-6М1-1АГ-И9СМ4 Порошковая окраска в заводских условиях. RAL 9006.	1700x1950	1620 1950 120 900	11	
18	ВН-4	ГОСТ 21519-2003	Витражный блок наружный СПД В3К-1АГ-6М1-1АГ-И9СМ4 Порошковая окраска в заводских условиях. RAL 9006.	1960x1950	1880 1950 980 900	44	
19	ВН-5	ГОСТ 21519-2003	Витражный блок наружный СПД В3К-1АГ-6М1-1АГ-И9СМ4 Порошковая окраска в заводских условиях. RAL 9006.	2150x1950	2070 1950 1170 900	33	
20	ВН-6	ГОСТ 21519-2003	Витражный блок наружный СПД В3К-1АГ-6М1-1АГ-И9СМ4 Порошковая окраска в заводских условиях. RAL 9006.	2250x1950	2170 1950 1270 900	33	
21	ВН-7	ГОСТ 21519-2003	Витражный блок наружный СПД В3К-1АГ-6М1-1АГ-И9СМ4 Порошковая окраска в заводских условиях. RAL 9006.	2430x1950	2350 1950 1450 900	22	
22	ВН-8	ГОСТ 21519-2003	Витражный блок наружный СПД В3К-1АГ-6М1-1АГ-И9СМ4 Порошковая окраска в заводских условиях. RAL 9006.	2500x1950	2420 1950 1520 900	33	
23	ВН-9	ГОСТ 21519-2003	Витражный блок наружный СПД В3К-1АГ-6М1-1АГ-И9СМ4 Порошковая окраска в заводских условиях. RAL 9006.	2550x1950	2470 1950 1570 900	11	
24	ВН-10	ГОСТ 21519-2003	Витражный блок наружный СПД В3К-1АГ-6М1-1АГ-И9СМ4 Порошковая окраска в заводских условиях. RAL 9006.	2650x1950	2570 1950 1670 900	77	
25	ВН-11	ГОСТ 21519-2003	Витражный блок наружный СПД В3К-1АГ-6М1-1АГ-И9СМ4 Порошковая окраска в заводских условиях. RAL 9006.	2850x1950	2770 1950 1870 900	55	
26	ВН-12	ГОСТ 21519-2003	Витражный блок наружный СПД В3К-1АГ-6М1-1АГ-И9СМ4 Порошковая окраска в заводских условиях. RAL 9006.	2900x1950	2820 1950 1920 900	11	
27	ВН-13	ГОСТ 21519-2003	Витражный блок наружный СПД В3К-1АГ-6М1-1АГ-И9СМ4 Порошковая окраска в заводских условиях. RAL 9006.	3000x1950	2920 1950 2020 900	11	
28	ВН-14	ГОСТ 21519-2003	Витражный блок наружный СПД В3К-1АГ-6М1-1АГ-И9СМ4 Порошковая окраска в заводских условиях. RAL 9006.	3410x1950	3330 1950 2430 900	11	

1

Спецификация элементов заполнения витражей 2-35 этажей

№п/п	Марка	Обозначение	Наименование	Размер проёма (Ш×В), мм	Эскиз витража	Кол-во шт	Примечание
24, 26, 28, 30, 32, 34 этажи							
29	ВН-1.1п	ГОСТ 21519-2003	Витражный блок наружный СПД В3К-1АГ-6М1-1АГ-И9СМ4 Порошковая окраска в заводских условиях. RAL 9006.	1160x2100	1080 2050 900 120	6	
30	ВН-2.1п	ГОСТ 21519-2003	Витражный блок наружный СПД В3К-1АГ-6М1-1АГ-И9СМ4 Порошковая окраска в заводских условиях. RAL 9006.	1290x2100	1210 2050 900 120	6	
31	ВН-3.1п	ГОСТ 21519-2003	Витражный блок наружный СПД В3К-1АГ-6М1-1АГ-И9СМ4 Порошковая окраска в заводских условиях. RAL 9006.	1700x2100	1620 2050 900 120	6	
32	ВН-4.1п	ГОСТ 21519-2003	Витражный блок наружный СПД В3К-1АГ-6М1-1АГ-И9СМ4 Порошковая окраска в заводских условиях. RAL 9006.	1960x2100	1880 2050 900 980	24	
33	ВН-5.1п	ГОСТ 21519-2003	Витражный блок наружный СПД В3К-1АГ-6М1-1АГ-И9СМ4 Порошковая окраска в заводских условиях. RAL 9006.	2150x2100	2070 2050 900 1170	18	
34	ВН-6.1п	ГОСТ 21519-2003	Витражный блок наружный СПД В3К-1АГ-6М1-1АГ-И9СМ4 Порошковая окраска в заводских условиях. RAL 9006.	2250x2100	2170 2050 900 1270	18	
35	ВН-7.1п	ГОСТ 21519-2003	Витражный блок наружный СПД В3К-1АГ-6М1-1АГ-И9СМ4 Порошковая окраска в заводских условиях. RAL 9006.	2430x2100	2350 2050 900 1450	12	
36	ВН-8.1п	ГОСТ 21519-2003	Витражный блок наружный СПД В3К-1АГ-6М1-1АГ-И9СМ4 Порошковая окраска в заводских условиях. RAL 9006.	2500x2100	2420 2050 900 1520	18	
37	ВН-9.1п	ГОСТ 21519-2003	Витражный блок наружный СПД В3К-1АГ-6М1-1АГ-И9СМ4 Порошковая окраска в заводских условиях. RAL 9006.	2550x2100	2470 2050 900 1570	6	
38	ВН-10.1п	ГОСТ 21519-2003	Витражный блок наружный СПД В3К-1АГ-6М1-1АГ-И9СМ4 Порошковая окраска в заводских условиях. RAL 9006.	2650x2100	2570 2050 900 1670	42	
39	ВН-11.1п	ГОСТ 21519-2003	Витражный блок наружный СПД В3К-1АГ-6М1-1АГ-И9СМ4 Порошковая окраска в заводских условиях. RAL 9006.	2850x2100	2770 2050 900 1870	30	
40	ВН-12.1п	ГОСТ 21519-2003	Витражный блок наружный СПД В3К-1АГ-6М1-1АГ-И9СМ4 Порошковая окраска в заводских условиях. RAL 9006.	2900x2100	2820 2050 900 1920	6	
41	ВН-13.1п	ГОСТ 21519-2003	Витражный блок наружный СПД В3К-1АГ-6М1-1АГ-И9СМ4 Порошковая окраска в заводских условиях. RAL 9006.	3000x2100	2920 2050 900 2020	6	
42	ВН-14.1п	ГОСТ 21519-2003	Витражный блок наружный СПД В3К-1АГ-6М1-1АГ-И9СМ4 Порошковая окраска в заводских условиях. RAL 9006.	3410x2100	3330 2050 900 2430	6	

1

Спецификация элементов заполнения витражей 2-35 этажей

№п/п	Марка	Обозначение	Наименование	Размер проёма (Ш×В), мм	Эскиз витража	Кол-во шт	Примечание
25, 27, 29, 31, 33, 35 этажи							
43	ВН-1.1	ГОСТ 21519-2003	Витражный блок наружный СПД В3К-1АГ-6М1-1АГ-И9СМ4 Порошковая окраска в заводских условиях. RAL 9006.	1160x2100	1080 2050	6	
44	ВН-2.1	ГОСТ 21519-2003	Витражный блок наружный СПД В3К-1АГ-6М1-1АГ-И9СМ4 Порошковая окраска в заводских условиях. RAL 9006.	1290x2100	1210 2050	6	
45	ВН-3.1	ГОСТ 21519-2003	Витражный блок наружный СПД В3К-1АГ-6М1-1АГ-И9СМ4 Порошковая окраска в заводских условиях. RAL 9006.	1700x2100	1620 2050 120 900	6	
46	ВН-4.1	ГОСТ 21519-2003	Витражный блок наружный СПД В3К-1АГ-6М1-1АГ-И9СМ4 Порошковая окраска в заводских условиях. RAL 9006.	1960x2100	1880 2050 980 900	24	
47	ВН-5.1	ГОСТ 21519-2003	Витражный блок наружный СПД В3К-1АГ-6М1-1АГ-И9СМ4 Порошковая окраска в заводских условиях. RAL 9006.	2150x2100	2070 2050 1170 900	18	
48	ВН-6.1	ГОСТ 21519-2003	Витражный блок наружный СПД В3К-1АГ-6М1-1АГ-И9СМ4 Порошковая окраска в заводских условиях. RAL 9006.	2250x2100	2170 2050 1270 900	18	
49	ВН-7.1	ГОСТ 21519-2003	Витражный блок наружный СПД В3К-1АГ-6М1-1АГ-И9СМ4 Порошковая окраска в заводских условиях. RAL 9006.	2430x2100	2350 2050 1450 900	12	
50	ВН-8.1	ГОСТ 21519-2003	Витражный блок наружный СПД В3К-1АГ-6М1-1АГ-И9СМ4 Порошковая окраска в заводских условиях. RAL 9006.	2500x2100	2420 2050 1520 900	18	
51	ВН-9.1	ГОСТ 21519-2003	Витражный блок наружный СПД В3К-1АГ-6М1-1АГ-И9СМ4 Порошковая окраска в заводских условиях. RAL 9006.	2550x2100	2470 2050 1570 900	6	
52	ВН-10.1	ГОСТ 21519-2003	Витражный блок наружный СПД В3К-1АГ-6М1-1АГ-И9СМ4 Порошковая окраска в заводских условиях. RAL 9006.	2650x2100	2570 2050 1670 900	42	
53	ВН-11.1	ГОСТ 21519-2003	Витражный блок наружный СПД В3К-1АГ-6М1-1АГ-И9СМ4 Порошковая окраска в заводских условиях. RAL 9006.	2850x2100	2770 2050 1870 900	30	
54	ВН-12.1	ГОСТ 21519-2003	Витражный блок наружный СПД В3К-1АГ-6М1-1АГ-И9СМ4 Порошковая окраска в заводских условиях. RAL 9006.	2900x2100	2820 2050 1920 900	6	
55	ВН-13.1	ГОСТ 21519-2003	Витражный блок наружный СПД В3К-1АГ-6М1-1АГ-И9СМ4 Порошковая окраска в заводских условиях. RAL 9006.	3000x2100	2920 2050 2020 900	6	
56	ВН-14.1	ГОСТ 21519-2003	Витражный блок наружный СПД В3К-1АГ-6М1-1АГ-И9СМ4 Порошковая окраска в заводских условиях. RAL 9006.	3410x2100	3330 2050 2430 900	6	

1

Согласовано

Взам. инв. №

Подпись и дата

Инв. № подл.

0,000=171,100

							ГКО-343/25-Р-АР1.1
							Жилой комплекс со встроенно-пристроенными помещениями на 1-м этаже/-х и подземной автостоянкой, расположенный на земельном участке по адресу: г. Москва, ул. Годовикова, вл.6 27 (ЗАО; 77:03:0006019:37)
1	4	Изм.	54-343			10.25	
Изм.	Кол.	Лист	№ док.	Подпись		Дата	
Разраб.		Власов				05.26	Архитектурные решения. Надземная часть. Корпус 1
Проверил		Сережкин				05.26	
Н. контр.		Клинов				05.26	Спецификация элементов заполнения витражей 2-35 этажей
ГИП		Мартенс				05.26	

Стадия	Лист	Листов
Р	32.1	

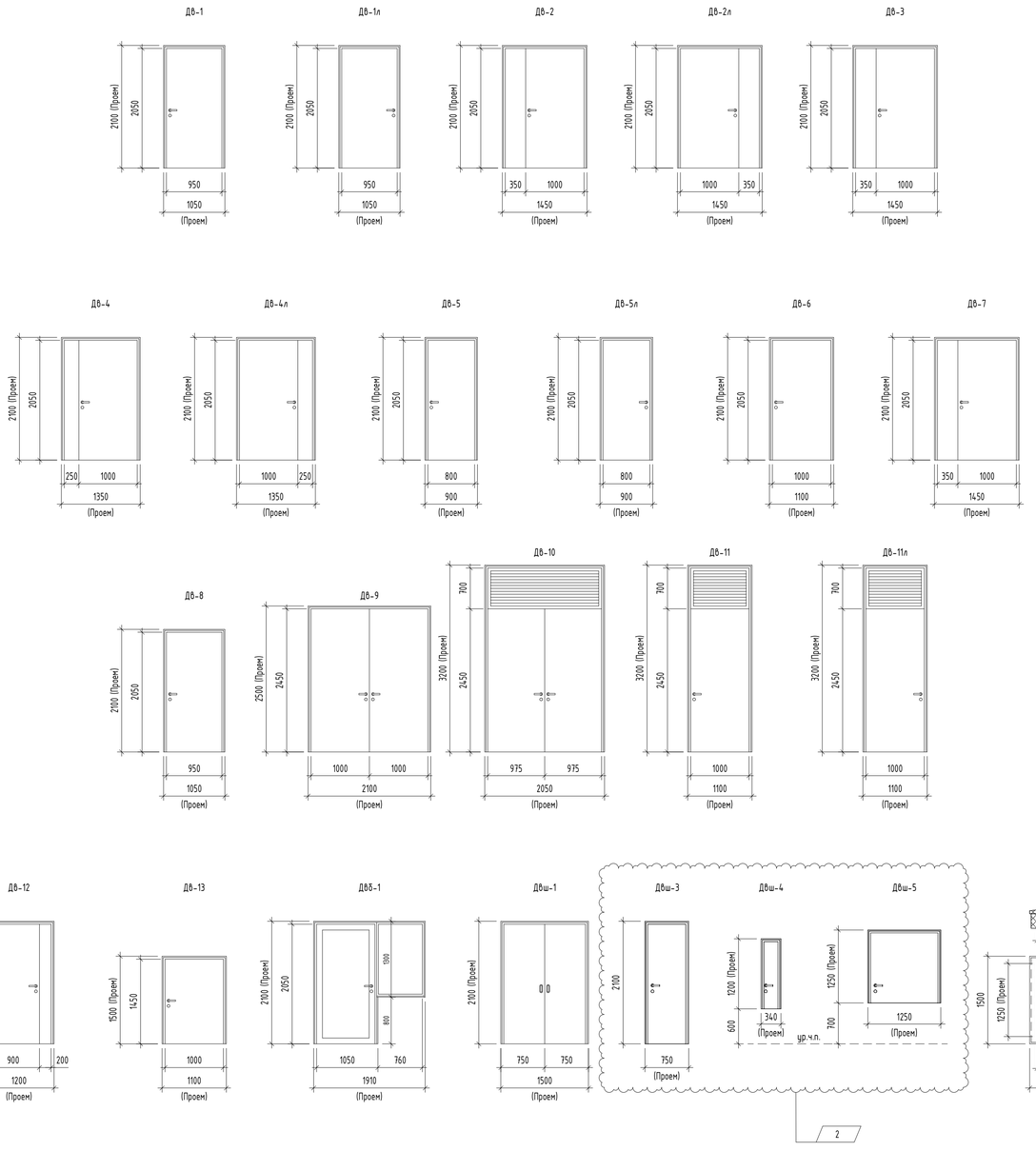
ООО "Артрейдес"

Формат А0

Спецификация элементов заполнения дверных проёмов

Поз.	Обозначение	Наименование	Количество на этаж											Всего	Примечание
			1	2	3	4–6	7–10	11–16	17–21	22–26	27–34	35	Кровля		
ДВ-1	ГОСТ 31173-2016	ДСВх, Б, Оп, Пр, Прг, П2лс, М3, О, EI30, 2100х1050	0	6	6	6	6	0	6	0	4	4	0	132	Дверь входная в квартиру. Однопольная, в противопожарном исполнении с пределом огнестойкости EI30. Блок глухой металлический с толщиной металла не менее 2мм, с заполнением минеральной ватой, окрашенный порошковыми красками, с порогом, глазком, замком, ручками, с телескопическими наличниками и доборными элементами
ДВ-1л	ГОСТ 31173-2016	ДСВх, Б, Оп, Л, Прг, П2лс, М3, О, EI30, 2100х1050	0	7	7	7	7	0	7	0	5	5	0	157	Дверь входная в квартиру. Однопольная, в противопожарном исполнении с пределом огнестойкости EI30. Блок глухой металлический с толщиной металла не менее 2мм, с заполнением минеральной ватой, окрашенный порошковыми красками, с порогом, глазком, замком, ручками, с телескопическими наличниками и доборными элементами
ДВ-2	ГОСТ 31173-2016	ДСВ, В, Дп, Пр, Прг, П2лс, М3, О, EI60, 2100х1450	1	2	2	2	4	2	2	0	2	2	0	71	Дверь ЛПУ. Глухая, двупольная, распашная, металлическая, с порогом, оборудованная ручкой и доводчиком, в противопожарном исполнении с пределом огнестойкости EI60
ДВ-2л	ГОСТ 31173-2016	ДСВ, В, Дп, Л, Пр, Прг, П2лс, М3, О, EI60, 2100х1450	2	2	2	2	3	1	2	0	2	2	0	62	Дверь ЛПУ. Глухая, двупольная, распашная, металлическая, с порогом, оборудованная ручкой и доводчиком, в противопожарном исполнении с пределом огнестойкости EI60
ДВ-3	ГОСТ 31173-2016	ДСВ, В, Дп, Пр, Прг, П2лс, М3, О, EI30, 2100х1450	0	1	1	1	1	0	1	0	1	1	0	25	Дверь на путях эвакуации. Глухая, двупольная, распашная, металлическая, с порогом, оборудованная доводчиком и ручкой, в противопожарном исполнении с пределом огнестойкости EI30
ДВ-4	ГОСТ 31173-2016	ДСН, А, Дп, Пр, Прг, П2лс, М3, О, 2100х1350	0	1	1	1	1	0	1	0	1	1	0	25	Дверь наружная. Глухая, двупольная, распашная, металлическая, утепленная, с порогом, оборудованная ручкой
ДВ-4л	ГОСТ 31173-2016	ДСН, А, Дп, Л, Прг, П2лс, М3, О, 2100х1350	1	0	0	0	0	0	0	0	0	0	0	1	Дверь наружная. Глухая, двупольная, распашная, металлическая, утепленная, с порогом, оборудованная ручкой
ДВ-5	ГОСТ 475-2016	ДВ 1 Рп 21х9 Г ПрБ М81	4	0	0	0	0	0	0	0	0	0	0	4	Дверь внутренняя. Глухая, однопольная, распашная, деревянная, без порога, оборудованная ручкой и доводчиком
ДВ-5л	ГОСТ 475-2016	ДВ 1 Рл 21х9 Г ПрБ М81	2	0	0	0	0	0	0	0	0	0	0	2	Дверь внутренняя. Глухая, однопольная, распашная, деревянная, без порога, оборудованная ручкой и доводчиком
ДВ-6	ГОСТ 31173-2016	ДС 1 Рп 21х11 Г ПрБ М81	5	0	0	0	0	0	0	0	0	0	0	5	Дверь санузла. Глухая, однопольная, распашная, деревянная, без порога, оборудованная ручкой и доводчиком
ДВ-7	ГОСТ 31173-2016	ДСВ, В, Дп, Пр, Брг, П2лс, М3, О, 2100х1450	1	0	0	0	0	0	0	0	0	0	0	1	Дверь в колясочную. Глухая, однопольная, распашная, металлическая, без порога, оборудованная ручкой и доводчиком
ДВ-8	ГОСТ 31173-2016	ДСВ, В, Оп, Пр, Прг, П2лс, М3, О, EI60, 2100х1050	3	0	0	0	0	0	0	0	0	0	0	3	Дверь технических помещений. Глухая, однопольная, распашная, металлическая, с порогом, оборудованная ручкой, в противопожарном исполнении с пределом огнестойкости EI60
ДВ-9	ГОСТ 31173-2016	ДСВ, В, Дп, Пр, Прг, П2лс, М3, О, EI60, 2500х2100	2	0	0	0	0	0	0	0	0	0	0	2	Дверь технических помещений. Глухая, двупольная, распашная, металлическая, с порогом, оборудованная ручкой и вентрешеткой, в противопожарном исполнении с пределом огнестойкости EI60. Габариты проема уточнить по месту
ДВ-10	ГОСТ 31173-2016	ДСН, А, Дп, Пр, Прг, П2лс, М3, О, EI60, 3200х2050	1	0	0	0	0	0	0	0	0	0	0	1	Дверь наружная. Глухая, двупольная, распашная, металлическая, утепленная, с порогом, оборудованная ручкой, замком и вентрешеткой, в противопожарном исполнении с пределом огнестойкости EI60. Окраска RAL9006
ДВ-11	ГОСТ 31173-2016	ДСН, А, Оп, Пр, Прг, П2лс, М3, О, EI60, 3230х1100	1	0	0	0	0	0	0	0	0	0	0	1	Дверь наружная. Глухая, однопольная, распашная, металлическая, утепленная, с порогом, оборудованная ручкой, замком и вентрешеткой, в противопожарном исполнении с пределом огнестойкости EI60. Окраска RAL9006
ДВ-11л	ГОСТ 31173-2016	ДСН, А, Оп, Л, Прг, П2лс, М3, О, EI60, 3230х1100	1	0	0	0	0	0	0	0	0	0	0	1	Дверь наружная. Глухая, однопольная, распашная, металлическая, утепленная, с порогом, оборудованная ручкой, замком и вентрешеткой, в противопожарном исполнении с пределом огнестойкости EI60. Окраска RAL9006
ДВ-12	ГОСТ 31173-2016	ДСН, А, Дп, Л, Прг, П2лс, М3, О, 2100х1200	1	0	0	0	0	0	0	0	0	0	0	1	Дверь наружная. Глухая, двупольная, распашная, металлическая, утепленная, с порогом, оборудованная ручкой и замком, в противопожарном исполнении с пределом огнестойкости EI60. Окраска RAL9006
ДВ-13	ГОСТ 31173-2016	ДСН, А, Оп, Пр, Прг, П2лс, М3, О, 1500х1100	0	0	0	0	0	0	0	0	0	0	1	1	Дверь выхода на кровлю. Глухая, однопольная, распашная, металлическая, утепленная, с порогом, оборудованная замком и ручкой
ДВб-1	ГОСТ 31173-2016	ДСВ, В, Дп, Л, Брг, П2лс, М3, О, 2100х1450	1	0	0	0	0	0	0	0	0	0	0	1	Дверь внутренняя. Остекленная, двупольная, распашная, металлическая, с порогом, оборудованная ручкой и доводчиком
ДВш-1	ГОСТ 23747-2015	ДАВ Г ДВ Пр Блр Р 2100х1500	1	0	0	0	0	0	0	0	0	0	0	1	Люк для ревизии. Глухой, двупольный, распашной, металлический, без порога, оборудованный замком и скрытой ручкой. Окраска по разделу АИ
ДВш-3	ГОСТ 23747-2015	ДАВ Г ДВ Пр Блр Р 2100х750*	0	4	2	4	4	4	4	4	4	4	0	92	Люк для ревизии. Глухой однопольный, распашной, металлический, без порога, оборудованный замком и скрытой ручкой. Окраска по разделу АИ
ДВш-4	ГОСТ 23747-2015	ДАВ Г ДВ Пр Блр Р 1200х340**	0	1	0	1	1	1	1	1	0	0	0	9	Люк для ревизии. Глухой однопольный, распашной, металлический, без порога, оборудованный замком и скрытой ручкой. Окраска по разделу АИ
ДВш-5	ГОСТ 23747-2015	ДАВ Г ДВ Пр Блр Р 1250х1250	0	1	1	1	1	1	1	1	1	1	0	34	Люк для ревизии. Глухой однопольный, распашной, металлический, без порога, оборудованный замком и скрытой ручкой. Окраска по разделу АИ
Дт-2	ГОСТ 31173-2016	ДСН, А, Оп, Пр, Псп, М3, О, 1450х1150	0	0	0	0	0	0	0	0	0	0	1	1	Люк выхода на кровлю. Глухой, однопольный, металлический, распашной, оборудованный встроенной лестницей, утепленный, с терморазрывом, с подъемным механизмом, с ручкой-штангой, в противопожарном исполнении с пределом огнестойкости EI60. Окраска RAL7046

*Двш-3 для ревизии системы В1 размещается на этажах 2, 5, 8, 11, 14, 17, 20, 23, 26, 29, 32, 35; размещение см. л. 16-24
**Двш-4 размещается на этажах 2, 5, 8, 11, 14, 17, 20, 23, 26; размещение см. л. 16-22.1



							0,000=171,100
							ГКО-343/25-Р-АР1.1
2	2	Изм.	09-101		10.26	Жилой комплекс со встроенно-пристроенными помещениями на 1-х этажах и подземной автостоянкой, расположенный на земельном участке по адресу: г. Москва, ул. Горбунова, влад. 27 (ЗАО, 77:07:0004:010:37)	
Изм.	Кол.	Лист	№ док.	Подпись	Дата		
Разраб.		Власов			05.26	Архитектурные решения. Надземная часть. Корпус 1	Стадия: Р; Лист: 33; Листов:
Проверил		Сережкин			05.26		
Н. контр.		Клинов			05.26	Спецификация элементов заполнения дверных проёмов	ООО "Артрейдес"
ГИП		Мартенс			05.26		

Формат А1

Согласовано

Взам. инв. №

Подп. и дата

Инв. № подл.