


«Многофункциональный гостиничный комплекс с подземной автостоянкой»,
по адресу: г. Москва, 2-й Силикатный проезд, вл. 8

Рабочая документация

Архитектурные решения

Подземная часть. Маркировочные планы

КП-135Р-АР-0.3

Изм.	№ док.	Подп.	Дата
1	АР-0.3-1		10.02.2026

СОГЛАСОВАНО
Главный инженер проекта
АО «ГК «ОСНОВА»

А. А. Николаев
10.02.2026 г.

«Многофункциональный гостиничный комплекс с подземной автостоянкой»,
по адресу: г. Москва, 2-й Силикатный проезд, вл. 8

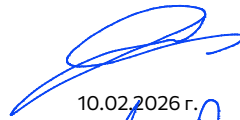
Рабочая документация

Архитектурные решения

Подземная часть. Маркировочные планы

КП-135Р-АР-0.3

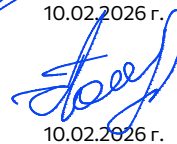
Генеральный директор



10.02.2026 г.


М.С. Шмаков

Главный инженер проекта



10.02.2026 г.

М.С. Попов

Изм.	№ док.	Подп.	Дата
1	АР-0.3-1		10.02.2026

Разрешение		Обозначение		КП-135Р-АР-0.3		
АР-0.3-1		Наименование объекта строительства		"Многофункциональный гостиничный комплекс с подземной автостоянкой", по адресу: г. Москва, 2-й Силикатный проезд, вл. 8		
Изм.	Лист	Содержание изменения			Код	Примечание
1	1	Зам. Изменение ведомости рабочих чертежей основного комплекта, дополнены п.3, п.25 общих указаний, откорректированы п.16, п.33 общих указаний, добавлен п.35 общих указаний			-	
1	3	Зам. Уточнены площади помещений			-	-
1	4	Зам. Заменены материалы кладочных стен, откорректированы условные обозначения			-	
1	5	Зам. Заменены материалы кладочных стен, добавлены марки в помещение лифтового холла и в пом. 5.2, уточнены марки отделки, откорректирована траектория трубы подключения лотка к новому приямку в зоне рампы, добавлены привязки дверных блоков, устанавливаемых в проем со смещением, и сетчатых ограждений, добавлена стена из газоблока, отделка по ней и засыпка керамзитом в осях 4/1 / Т-У, откорректированы условные обозначения			-	
1	6	Зам. Заменены материалы кладочных стен, добавлены марки в помещение лифтового холла и в пом. 5.5, уточнены марки отделки, уточнено направление открывания калитки откатных ворот, добавлены привязки дверных блоков, устанавливаемых в проем со смещением, и сетчатых ограждений, откорректированы условные обозначения			-	
1	7	Зам. Заменены материалы кладочных стен, уточнено направление открывания калитки откатных ворот, откорректированы условные обозначения			-	
1	8	Зам. Заменены материалы кладочных стен, добавлены марки в помещение лифтового холла и в пом. 5.8, уточнены марки отделки, откорректированы условные обозначения			-	
1	9	Зам. Заменены материалы кладочных стен, добавлены марки в помещение лифтового холла и в пом. 5.11, уточнены марки отделки, добавлены привязки дверных блоков, устанавливаемых в проем со смещением, откорректированы условные обозначения			-	
1	11	Зам. Уточнены площади помещений			-	
1	12	Зам. Заменены материалы кладочных стен, откорректированы условные обозначения			-	
1	13	Зам. Заменены материалы кладочных стен, уточнены марки отделки, добавлены привязки дверных блоков, устанавливаемых в проем со смещением, и сетчатых ограждений, добавлена стена из газоблока, отделка по ней и засыпка керамзитом в осях 4/1 / Т-У			-	
1	14	Зам. Заменены материалы кладочных стен, добавлены марки в помещение лифтового холла, уточнены марки отделки, добавлены указатели для МГН, заменены подъемные ворота на откатные, добавлены привязки дверных блоков, устанавливаемых в проем со смещением			-	
1	15	Зам. Заменены материалы кладочных стен, уточнено направление открывания калитки откатных ворот			-	
1	16	Зам. Заменены материалы кладочных стен, добавлены марки в помещение лифтового холла, уточнены марки отделки, добавлены указатели для МГН, добавлены привязки дверных блоков, устанавливаемых в проем со смещением, и сетчатых ограждений			-	
1	17	Зам. Заменены материалы кладочных стен, добавлены марки в помещение лифтового холла, уточнены марки отделки, добавлены привязки дверных блоков, устанавливаемых в проем со смещением, и сетчатых ограждений			-	
1	19	Зам. Уточнены цвета, обозначения и наименования изделий, добавлены позиции 6.2л,9.1,16.1,17,17л, уточнено описание позиций ВВ-2,ВВ-2л, добавилась позиция ВВ-2.1л, удалена позиция ВВ-1, добавлены примечания 3,4			-	
1	20	Зам. Уточнены наименования помещений, составы, схемы и площади полов, добавлены типы 1.3, 1.4, 1.5, 1.6, 4.2, тип 4 изменен на тип 4.1, добавлены примечания			-	
1	21	Зам. Добавлены типы отделки От-7, добавлены обозначения типов черновой отделки, добавлен тип черновой отделки Оч-4, добавлены примечания для чистовой и черновой отделки, уточнены составы и площади отделок, уточнены площади и цвет сетчатых ограждений и потолков, дополнено описание водосборных лотков, откорректировано описание утепления потолков, уточнены объемы деформационных швов, добавлен тип деформационного шва ДШ-7, добавлена спецификация затирки деформационных швов по потолкам, добавлена ведомость плитусов			-	
1	22-23	Зам. Добавлены трапы и уклоны в полах паркинга и блоков кладовых на -1 и -2 этажах			-	
Изм.внес		Стебляков		10.02.26	ООО «Проектное бюро «АРК»	
Изм.внес		Стебляков		10.02.26		
ГИП		Попов		10.02.26		
Утв.		Ваганов		10.02.26		
					Лист	Листов
						1

Согласовано
Н.контр.

Ведомость основных комплектов рабочих чертежей КП-135Р-АР

Обозначение	Наименование	Примечание
КП-135Р-АР-0.1	Подземная часть. Кладочные планы	
КП-135Р-АР-0.2	Подземная часть. Узлы строительные	
КП-135Р-АР-0.3	Подземная часть. Маркировочные планы	
КП-135Р-АР-0.4	Подземная часть. Узлы архитектурные	
КП-135Р-АР-1.1.1	Корпус 1. Кладочные планы	
КП-135Р-АР-1.1.2	Корпус 1. Узлы строительные	
КП-135Р-АР-1.1.3	Корпус 1. Маркировочные планы	
КП-135Р-АР-1.1.4	Корпус 1. Узлы архитектурные	
КП-135Р-АР-1.1.5	Корпус 1. Фасады	
КП-135Р-АР-1.1.6	Корпус 1. Узлы фасадов	
КП-135Р-АР-1.2.1	Корпус 2. Кладочные планы	
КП-135Р-АР-1.2.2	Корпус 2. Узлы строительные	
КП-135Р-АР-1.2.3	Корпус 2. Маркировочные планы	
КП-135Р-АР-1.2.4	Корпус 2. Узлы архитектурные	
КП-135Р-АР-1.2.5	Корпус 2. Фасады	
КП-135Р-АР-1.2.6	Корпус 2. Узлы фасадов	
КП-135Р-АР-1.3.1	Корпус 3. Кладочные планы	
КП-135Р-АР-1.3.2	Корпус 3. Узлы строительные	
КП-135Р-АР-1.3.3	Корпус 3. Маркировочные планы	
КП-135Р-АР-1.3.4	Корпус 3. Узлы архитектурные	
КП-135Р-АР-1.3.5	Корпус 3. Фасады	
КП-135Р-АР-1.3.6	Корпус 3. Узлы фасадов	
КП-135Р-АР-1.4.1	Корпус 4. Кладочные планы	
КП-135Р-АР-1.4.2	Корпус 4. Узлы строительные	
КП-135Р-АР-1.4.3	Корпус 4. Маркировочные планы	
КП-135Р-АР-1.4.4	Корпус 4. Узлы архитектурные	
КП-135Р-АР-1.4.5	Корпус 4. Фасады	
КП-135Р-АР-1.4.6	Корпус 4. Узлы фасадов	

Ведомость рабочих чертежей основного комплекта КП-135Р-АР-0.3

Лист	Наименование	Примечание
1	Общие данные	Изм.1 (Зам.)
2	План на отм. -11,400	Изм. 1 (Зам.)
3	Экспликация помещений на отм. -11,400	Изм.1 (Зам.)
4	Фрагменты плана 1 на отм. -11,400	Изм.1 (Зам.)
5	Фрагмент плана 2 на отм. -11,400	Изм.1 (Зам.)
6	Фрагмент плана 3 на отм. -11,400	Изм.1 (Зам.)
7	Фрагмент плана 4 на отм. -11,400	Изм.1 (Зам.)
8	Фрагмент плана 5 на отм. -11,400	Изм.1 (Зам.)
9	Фрагмент плана 6 на отм. -11,400	Изм.1 (Зам.)
10	План на отм. -7,650	Изм. 1 (Зам.)
11	Экспликация помещений на отм. -7,650	Изм.1 (Зам.)
12	Фрагмент плана 1 на отм. -7,650	Изм.1 (Зам.)
13	Фрагмент плана 2 на отм. -7,650	Изм.1 (Зам.)
14	Фрагмент плана 3 на отм. -7,650	Изм.1 (Зам.)
15	Фрагмент плана 4 на отм. -7,650	Изм.1 (Зам.)
16	Фрагмент плана 5 на отм. -7,650	Изм.1 (Зам.)
17	Фрагмент плана 6 на отм. -7,650	Изм.1 (Зам.)
18	Фрагмент плана рампы на отм. -2,920, -7,010	
19	Спецификация элементов заполнения дверных проемов	Изм.1 (Зам.)
20	Экспликация полов	Изм.1 (Зам.)
21	Ведомости и спецификации	Изм.1 (Зам.)
22	План -2 этажа на отм. -11.400	Изм. 1(Нов.)
23	План -1 этажа на отм. -7.650	Изм. 1(Нов.)

Общие указания:

- Рабочая документация разработана на основании:
 - Проектной документации на строительство объекта утвержденной в установленном порядке, в отношении которой было получено положительное заключение экспертной организации Государственного автономного учреждения города Москвы "Московская государственная экспертиза" № 77-2-1-3-026004-2023 от 17.05.2023 г;
 - Технического задания на разработку рабочей документации;
- Рабочая документация разработана в соответствии с требованиями действующих технических регламентов, стандартов, сводов правил, других документов, содержащих установленные требования, а также выданными техническими условиями;
- Перечень нормативных документов, на которые даны ссылки в рабочих чертежах:
 - ГОСТ 31174-2017 Ворота металлические;
 - ГОСТ Р 57327-2016 Двери металлические противопожарные;
 - ГОСТ Р 53307-2009 Противопожарные двери и ворота;
 - ГОСТ 8732-78 Трубы стальные бесшовные горячедиформованные;
 - ГОСТ 2715-75 Сетки металлические проволоочные;
 - ГОСТ Р 12.4.026-2015 Цвета сигнальные, знаки безопасности и разметка сигнальная;
 - ГОСТ 23747-2015 Блоки дверные из алюминиевых сплавов. Технические условия.
- За относительную отметку 0.000 принята отметка чистого пола, соответствующая абсолютной отметке 140,920;
- В рабочей документации не применяются новые технологические процессы, оборудование, конструкции, изделия и материалы, защищенные патентным правом и требующие проверки на патентную чистоту;
- Перечень видов работ, которые оказывают влияние на безопасность здания или сооружения и для которых необходимо составлять акты освидетельствования скрытых работ, ответственных конструкций и участков сетей инженерно-технического обеспечения:
 - Монтажные работы для мест, где не предусмотрен открытый доступ к участкам конструкций, и в соответствии с технологией строительства контроль за выполнением которых не может быть проведен после выполнения других работ;
- В данном комплекте разработаны решения по выполнению внутренних отделочных работ подземной части здания;
- Чертежи данного комплекта смотреть совместно с чертежами комплекта КП-135Р-АР-0.4;
- Монтаж выполнять в соответствии с рекомендациями и инструкциями производителей используемых материалов и изделий;
- Заделка проходок инженерных коммуникаций в перегородках, должны быть устроены с пределом огнестойкости не ниже предела огнестойкости перегородки. Пределы огнестойкости перегородок см. КП-135Р-АР-0.1;
- Производство и монтаж дверных блоков, сетчатых ограждений производить после натуральных обмеров;
- Устройство полов, отделку стен и перегородок выполнять после завершения монтажа и приемки всех перегородок, а также инженерных систем и коммуникаций, прокладываемых скрытым способом;
- Перед нанесением каждого слоя отделки или покрытий пола требуется наносить грунтовку на основание для улучшения адгезии материалов. Нанесение каждого слоя отделочных материалов выполнять не нарушая технологии фирмы-производителя данных материалов;
- Сопряжение полов рампы с горизонтальными участками пола должно быть плавным;
- Сетка для армирования бетонного основания полов должна быть расположена в слое не ниже 20мм от ее нижнего уровня и не выше средней линии стяжки;
- В цементно-песчаных стяжках должны быть предусмотрены деформационные и изолирующие швы. Деформационные и изолирующие швы должны совпадать с соответствующими швами в нижележащем основании;
- Установку профилей деформационных швов выполнять по узлам фирмы-изготовителя;
- В конструкциях сетчатых ограждений и потолков выполнить разрывы в зоне деформационных швов.
- Установку ворот производить по узлам фирмы изготовителя с учетом огнестойкости перегородок;
- Крышки приемков - см. КП-135Р-КМ-4;
- Устройство ограждений лестничных клеток с элементами крепления - см. КП-135Р-КМ-1;
- Места размещения, способы монтажа, марки осветительных приборов см. КП-135Р-ЭОМ-2;
- Спецификация сантехнических приборов и оборудования см. чертежи КП-135Р-ВК;
- Технологические решения автостоянки, разметку м/мест, установку дорожных зеркал и знаков, устройство колесоотбойников, сигнальной окраски стен и колонн выполнять по отдельному дизайн-проекту и КП-135Р-ТХ-1;
- Водоотведение из помещений хранения автомобилей, блоков кладовых, технических помещений на отм. -7.650 осуществляется водосборными решетками, см. КП-135Р-ВК-1. Трапы в помещениях временного хранения мусора см. КП-135Р-ВК-1. Водоотводные лотки в зоне рампы разработаны в данном комплекте, и должны быть подключены к системе водоотведения, см. КП-135Р-ВК-1;
- Материалы финишной отделки, цвета дополнительно согласовать с заказчиком;
- Отделка помещений блока мойки автомобилей и конференц-зала проектом не предусмотрена, выполняется по отдельному проекту заказчика или арендатора;
- Дверные блоки устанавливать вровень с плоскостью стены со стороны открывания полотна (см. узлы КП-135Р-АР-0.4). Дверные блоки, устанавливаемые в проем со смещением, указаны на планах.
- На проступи лестниц (перед верхней и нижней ступенью каждого марша) нанести противоскользящие полосы шириной 80-100 мм контрастного желтого цвета по ГОСТ Р 12.4.026-2015. Расстояние между краем контрастной полосы и краем проступи ступени - не более 40 мм.
- Типы и точные привязки предупреждающих указателей для МГН в полах определить в дизайн-проекте, по согласованию с заказчиком;
- Оштукатурить поверхности вертикальных ж/б конструкций, расположенные в одной плоскости с газобетоном;
- Оштукатурить вертикальные ж/б конструкции внутри лестничных клеток (суммарная толщина отделки max 25 мм);
- Сетчатые ограждения и потолки в блоке кладовых монтировать после выполнения отделки;
- Отделку в помещениях автостоянки выполнять в том числе в зонах огороженных сетчатыми ограждениями, после выполнения отделки монтировать сетчатые ограждения и потолки.
- В данном комплекте даны габариты и привязки сетчатых ограждений, высота установочных сетчатых потолков, габариты и открывание сетчатых дверей; посчитаны площади сетки и количество дверей. Детальную разработку конструкций из сетки выполнить в отдельном проекте КМД, силами подрядчика или производителя.

Ведомость ссылочных и прилагаемых документов

Обозначение	Наименование	Примечание
	<u>Ссылочные документы</u>	
КП-135Р-КМ-1	Ограждения лестниц подземной части здания	
КП-135Р-ЭОМ-2	Внутреннее электроосвещение	
КП-135Р-ВК-1	Система хозяйственно-питьевого водоснабжения (в т.ч. насосное оборудование)	
КП-135Р-ТХ-1	Технологические решения. Подземная автостоянка	

Согласовано
 Взам. инв. №
 Подп. и дата
 Инв. № подл.

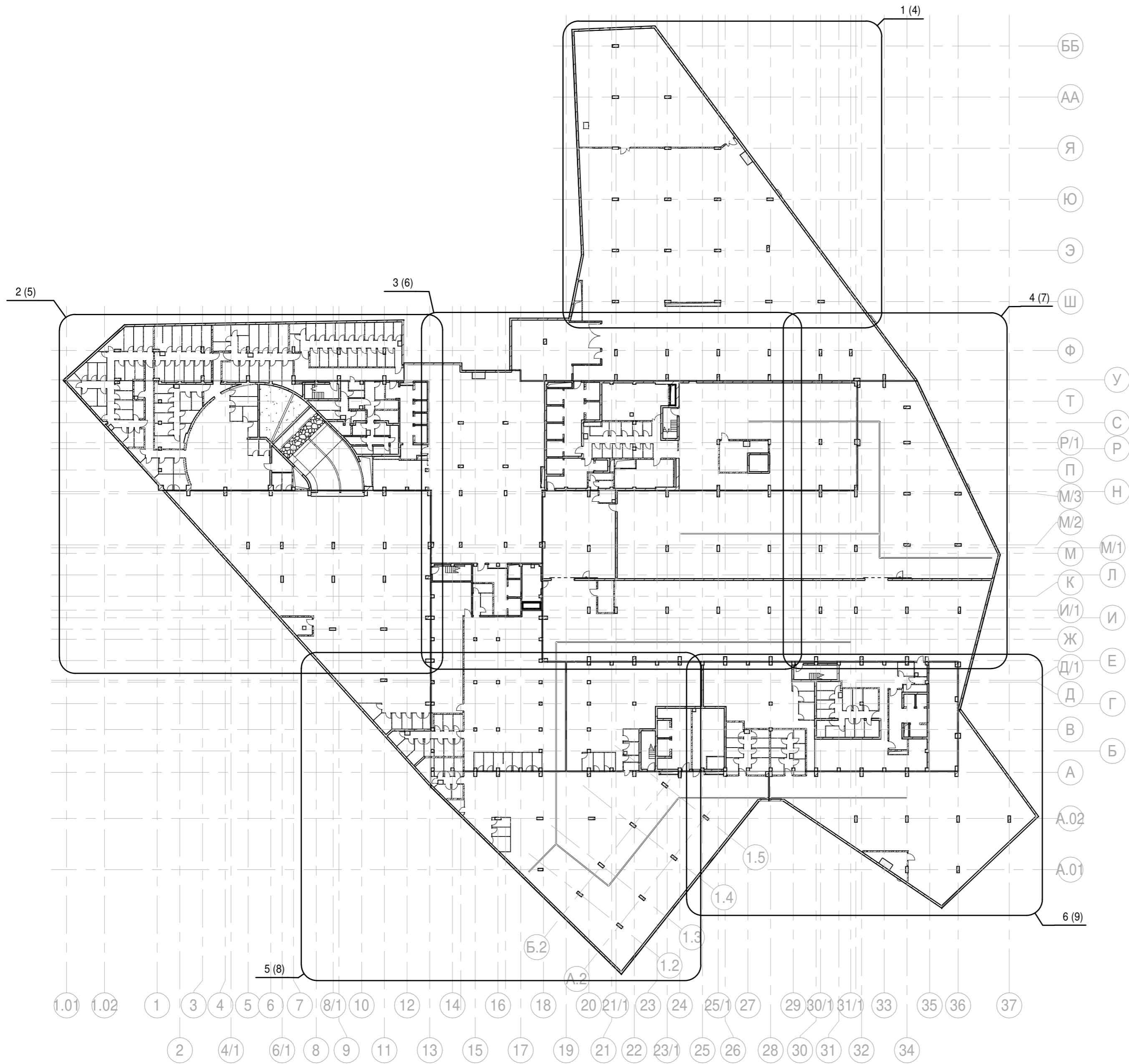
Заказчик: АО "ГК "ОСНОВА"						КП-135Р-АР-0.3			
"Многофункциональный гостиничный комплекс с подземной автостоянкой", по адресу: г. Москва, 2-й Силикатный проезд, вл. 8									
1	-	Зам.	АР-0.3-1		10.02.26				
Изм.	Кол.уч.	Лист	Недок.	Подпись	Дата				
Разработал	Стебляков				21.10.24	Подземная часть. Маркировочные планы	Стадия	Лист	Листов
Проверил	Ваганов				21.10.24		Р	1	23
Н. контр.	Малиновская				21.10.24	Общие данные			
ГИП	Попов				21.10.24				
ГАП	Ваганов				21.10.24				

Согласовано

Взам. инв. №

Подп. и дата

Инв. № подл.



						Заказчик: АО "ГК "ОСНОВА"			КП-135Р-АР-0.3		
						"Многофункциональный гостиничный комплекс с подземной автостоянкой", по адресу: г. Москва, 2-й Силикатный проезд, вл. 8					
1		Зам.	АР-0.3-1	<i>[Signature]</i>	06.02.26				Стадия	Лист	Листов
Изм.	Кол.уч.	Лист	Недок.	Подпись	Дата				Подземная часть. Маркировочные планы	Р	2
Разработал	Стебляков			<i>[Signature]</i>	21.10.24						
Проверил	Ваганов			<i>[Signature]</i>	21.10.24						
Н. контр.	Малиновская			<i>[Signature]</i>	21.10.24						
ГИП	Попов			<i>[Signature]</i>	21.10.24						
ГАП	Ваганов			<i>[Signature]</i>	21.10.24						
						План на отм. -11,400			AR ПРОЕКТНОЕ БЮРО C.		

Экспликация помещений автостоянки на отм. -11,400

Номер помещения	Наименование	Площадь, м²	Кат. помещ.
1.1	Помещение хранения автомобилей	2108,30	B1
1.2	Рампа	160,30	B1
1.3	Лестница H2	12,40	
1.4	Лестница H2	14,60	
1.5	ПУИ	2,70	B4
1.6	ПУИ	4,40	B4
1.7	С/У	2,70	
1.8	С/У	3,00	
1.9	Помещение хранения автомобилей	3210,40	B1
1.10	Лестница H2	14,00	
1.11	Лестница H2	15,90	
1.12	ПУИ	2,50	B4
1.13	ПУИ	2,10	B4
1.14	Санузел	3,10	
1.15	С/У	4,40	
1.16	Помещение хранения автомобилей	2922,60	B1
1.17	Лестница H2	11,30	
		8494,70	

Экспликация мест хранения мототехники на отм. -11,400

Номер помещения	Наименование	Площадь, м²	Кат. помещ.
2.1	Места хранения мототехники	5,40	B1
2.2	Места хранения мототехники	4,20	B1
2.3	Места хранения мототехники	4,10	B1
2.4	Места хранения мототехники	4,20	B1
2.5	Места хранения мототехники	4,20	B1
2.6	Места хранения мототехники	4,10	B1
2.7	Места хранения мототехники	3,80	B1
2.8	Места хранения мототехники	4,60	B1
2.9	Места хранения мототехники	5,50	B1
2.10	Места хранения мототехники	7,20	B1
2.11	Места хранения мототехники	6,60	B1
2.12	Места хранения мототехники	5,90	B1
2.13	Места хранения мототехники	5,50	B1
2.14	Места хранения мототехники	4,30	B1
2.15	Места хранения мототехники	3,70	B1
2.16	Места хранения мототехники	5,20	B1
2.17	Места хранения мототехники	5,60	B1
2.18	Места хранения мототехники	6,10	B1
2.19	Места хранения мототехники	4,00	B1
2.20	Места хранения мототехники	6,50	B1
2.21	Места хранения мототехники	4,00	B1
2.22	Места хранения мототехники	4,00	B1
2.23	Места хранения мототехники	4,20	B1
2.24	Места хранения мототехники	6,70	B1
2.25	Места хранения мототехники	4,60	B1
2.26	Места хранения мототехники	8,20	B1
2.27	Места хранения мототехники	4,40	B1
2.28	Места хранения мототехники	4,10	B1
2.29	Места хранения мототехники	4,10	B1
2.30	Места хранения мототехники	4,10	B1
2.31	Места хранения мототехники	4,50	B1

Экспликация мест хранения мототехники на отм. -11,400

Номер помещения	Наименование	Площадь, м²	Кат. помещ.
2.32	Места хранения мототехники	3,80	B1
2.33	Места хранения мототехники	6,70	B1
2.34	Места хранения мототехники	4,10	B1
2.35	Места хранения мототехники	4,10	B1
2.36	Места хранения мототехники	4,80	B1
2.37	Места хранения мототехники	5,00	B1
2.38	Места хранения мототехники	4,70	B1
2.39	Места хранения мототехники	4,90	B1
2.40	Места хранения мототехники	7,00	B1
2.41	Места хранения мототехники	5,30	B1
2.42	Места хранения мототехники	4,30	B1
2.43	Места хранения мототехники	5,40	B1
2.44	Места хранения мототехники	3,50	B1
2.45	Места хранения мототехники	3,50	B1
2.46	Места хранения мототехники	3,20	B1
2.47	Места хранения мототехники	3,60	B1
2.48	Места хранения мототехники	3,50	B1
2.49	Места хранения мототехники	3,50	B1
2.50	Места хранения мототехники	3,10	B1
2.51	Места хранения мототехники	3,20	B1
2.52	Места хранения мототехники	4,10	B1
2.53	Места хранения мототехники	5,10	B1
2.54	Места хранения мототехники	3,80	B1
		253,80	

Экспликация помещений мест общего пользования на отм. -11,400

Номер помещения	Наименование	Площадь, м²	Кат. помещ.
3.1	Лифтовой холл/тамбур-шлюз корпуса 1	33,70	
3.2	Лифтовой холл/тамбур-шлюз корпуса 2	24,40	
3.3	Лифтовой холл/тамбур-шлюз корпуса 4	37,40	
3.4	Лифтовой холл/тамбур-шлюз корпуса 4	30,50	
3.5	Лифтовой холл/тамбур-шлюз корпуса 3	24,80	
3.6	Лифтовой холл/тамбур-шлюз корпуса 3	33,70	
		184,50	

Экспликация технических помещений на отм. -11,400

Номер помещения	Наименование	Площадь, м²	Кат. помещ.
5.1	Помещение КНС	8,50	B4
5.2	Помещение КНС	4,10	B4
5.3	Помещение КНС	4,60	B4
5.4	Помещение КНС	11,20	B4
5.5	Помещение КНС	5,10	B4
5.6	Приточная камера	17,20	Д
5.7	Электрощитовая	12,70	B3
5.8	Помещение КНС	5,00	B4
5.9	Приточная камера	42,80	Д
5.10	Помещение дренажной насосной станции ИТП	16,40	Д
5.11	Помещение КНС	4,30	B4
5.12	Насосная дождевого стока	28,40	Д
5.13	Камера подлора	37,20	Д
5.14	Приточно-вытяжная камера	59,50	B1
5.15	Холодильный центр	356,50	B3
		613,50	

Экспликация кладовых помещений на отм. -11,400

Номер помещения	Наименование	Площадь, м²	Кат. помещ.
Кладовое помещение для хранения багажа 1			
22/1.1	Зона прохода	32,80	B1
22/1.2	Кладовая	4,10	B1
22/1.3	Кладовая	4,00	B1
22/1.4	Кладовая	4,70	B1
22/1.5	Кладовая	4,00	B1
22/1.6	Кладовая	4,50	B1
22/1.7	Кладовая	4,30	B1
22/1.8	Кладовая	4,00	B1
22/1.9	Кладовая	3,70	B1
22/1.10	Кладовая	4,50	B1
22/1.11	Кладовая	4,40	B1
22/1.12	Кладовая	5,00	B1
22/1.13	Кладовая	6,10	B1
22/1.14	Кладовая	4,10	B1
22/1.15	Кладовая	3,90	B1
22/1.16	Кладовая	4,10	B1
22/1.17	Кладовая	7,30	B1
22/1.18	Кладовая	4,00	B1
22/1.19	Кладовая	4,60	B1
22/1.20	Кладовая	5,90	B1
22/1.21	Кладовая	6,00	B1
22/1.22	Кладовая	5,90	B1
22/1.23	Кладовая	4,10	B1
22/1.24	Кладовая	4,10	B1
		140,10	
Кладовое помещение для хранения багажа 2			
22/2.1	Зона прохода	12,50	B1
22/2.2	Кладовая	5,70	B1
22/2.3	Кладовая	4,90	B1
22/2.4	Кладовая	4,00	B1
22/2.5	Кладовая	4,40	B1
22/2.6	Кладовая	7,90	B1
22/2.7	Кладовая	4,00	B1
22/2.8	Кладовая	4,90	B1
22/2.9	Кладовая	5,00	B1
22/2.10	Кладовая	4,60	B1
22/2.11	Кладовая	4,40	B1
		62,30	
Кладовое помещение для хранения багажа 3			
22/3.1	Зона прохода	12,30	B1
22/3.2	Кладовая	5,00	B1
22/3.3	Кладовая	5,10	B1
22/3.4	Кладовая	5,10	B1
22/3.5	Кладовая	4,00	B1
22/3.6	Кладовая	4,70	B1
22/3.7	Кладовая	4,70	B1
22/3.8	Кладовая	6,10	B1
22/3.9	Кладовая	10,70	B1
22/3.10	Кладовая	6,10	B1
22/3.11	Кладовая	6,50	B1
22/3.12	Кладовая	6,20	B1
		76,50	

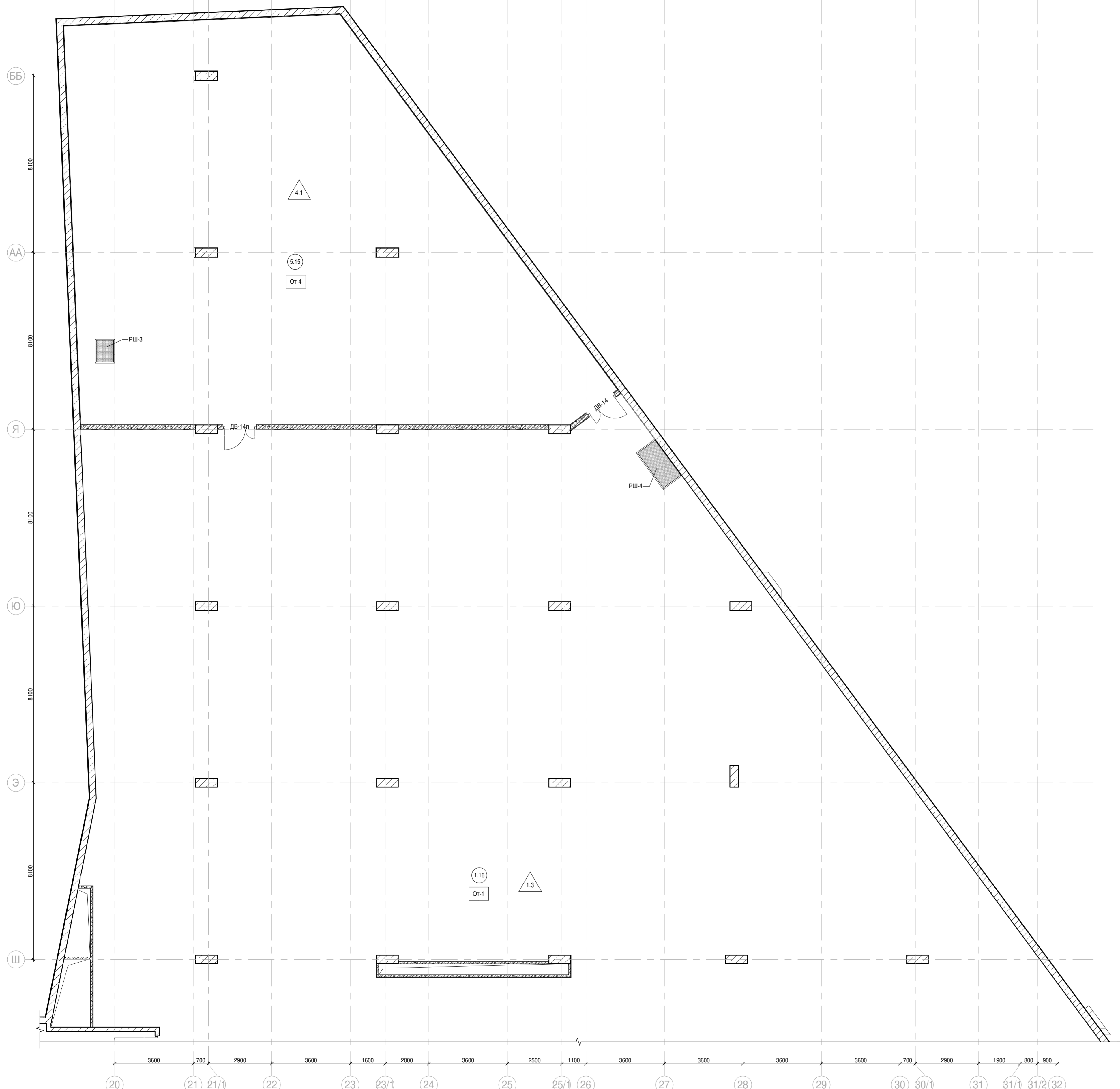
Экспликация кладовых помещений на отм. -11,400

Номер помещения	Наименование	Площадь, м²	Кат. помещ.
Кладовое помещение для хранения багажа 4			
22/4.1	Зона прохода	14,90	B1
22/4.2	Кладовая	5,50	B1
22/4.3	Кладовая	9,80	B1
22/4.4	Кладовая	6,80	B1
22/4.5	Кладовая	5,10	B1
22/4.6	Кладовая	7,10	B1
22/4.7	Кладовая	8,90	B1
22/4.8	Кладовая	4,70	B1
22/4.9	Кладовая	4,80	B1
22/4.10	Кладовая	4,10	B1
22/4.11	Кладовая	7,30	B1
22/4.12	Кладовая	4,30	B1
22/4.13	Кладовая	6,80	B1
22/4.14	Кладовая	6,70	B1
22/4.15	Кладовая	6,70	B1
		103,50	
Кладовое помещение для хранения багажа 5			
22/5.1	Зона прохода	24,40	B1
22/5.2	Кладовая	4,40	B1
22/5.3	Кладовая	4,00	B1
22/5.4	Кладовая	4,40	B1
22/5.5	Кладовая	3,40	B1
22/5.6	Кладовая	4,40	B1
22/5.7	Кладовая	4,10	B1
22/5.8	Кладовая	4,10	B1
22/5.9	Кладовая	4,20	B1
22/5.10	Кладовая	4,10	B1
22/5.11	Кладовая	4,10	B1
22/5.12	Кладовая	4,10	B1
22/5.13	Кладовая	3,90	B1
22/5.14	Кладовая	4,00	B1
22/5.15	Кладовая	4,10	B1
22/5.16	Кладовая	3,80	B1
22/5.17	Кладовая	4,10	B1
22/5.18	Кладовая	4,10	B1
22/5.19	Кладовая	4,20	B1
22/5.20	Кладовая	4,10	B1
22/5.21	Кладовая	4,00	B1
22/5.22	Кладовая	4,10	B1
		110,10	
Кладовое помещение для хранения багажа 6			
22/6.1	Зона прохода	5,20	B1
22/6.2	Кладовая	4,20	B1
22/6.3	Кладовая	4,80	B1
22/6.4	Кладовая	3,80	B1
22/6.5	Кладовая	6,70	B1
		24,70	
Кладовое помещение для хранения багажа 7			
22/7.1	Зона прохода	9,90	B1
22/7.2	Кладовая	3,40	B1
22/7.3	Кладовая	3,90	B1
22/7.4	Кладовая	3,90	B1
22/7.5	Кладовая	6,10	B1
22/7.6	Кладовая	4,20	B1
22/7.7	Кладовая	6,70	B1
22/7.8	Кладовая	4,60	B1
		42,70	

Экспликация кладовых помещений на отм. -11,400

Номер помещения	Наименование	Площадь, м²	Кат. помещ.
Кладовое помещение для хранения багажа 8			
22/8.1	Зона прохода	11,00	B1
22/8.2	Кладовая	4,10	B1
22/8.3	Кладовая	4,00	B1
22/8.4	Кладовая	4,30	B1
22/8.5	Кладовая	5,30	B1
22/8.6	Кладовая	3,90	B1
22/8.7	Кладовая	4,00	B1
22/8.8	Кладовая	3,50	B1
22/8.9	Кладовая	4,00	B1
22/8.10	Кладовая	6,70	B1
22/8.11	Кладовая	4,30	B1
		55,10	
Кладовое помещение для хранения багажа 9			
22/9.1	Зона прохода	4,90	B1
22/9.2	Кладовая	4,30	B1
22/9.3	Кладовая	4,10	B1
22/9.4	Кладовая	4,50	B1
22/9.5	Кладовая	4,00	B1
22/9.6	Кладовая	8,20	B1
22/9.7	Кладовая	4,40	B1
		34,40	
Кладовое помещение для хранения багажа 10			
22/10.1	Зона прохода	9,90	B1
22/10.2	Кладовая	3,70	B1
22/10.3	Кладовая	7,80	B1
22/10.4	Кладовая	4,10	B1
22/10.5	Кладовая	4,10	B1
22/10.6	Кладовая	4,10	B1
22/10.7	Кладовая	6,60	B1
22/10.8	Кладовая	5,20	B1
22/10.9	Кладовая	4,20	B1
		49,70	
Кладовое помещение для хранения багажа 11			
22/11.1	Зона прохода	7,00	B1
22/11.2	Кладовая	5,50	B1
22/11.3	Кладовая	4,10	B1
22/11.4	Кладовая	4,40	B1
22/11.5	Кладовая	4,80	B1
22/11.6	Кладовая	4,50	B1
22/11.7	Кладовая	3,80	B1
22/11.8	Кладовая	3,80	B1
		37,90	
Кладовое помещение для хранения багажа 12			
22/12.1	Зона прохода	13,80	B1
22/12.2	Кладовая	6,30	B1
22/12.3	Кладовая	4,40	B1
22/12.4	Кладовая	5,40	B1
22/12.5	Кладовая	5,30	B1
22/12.6	Кладовая	5,30	B1
22/12.7	Кладовая	8,30	B1
22/12.8	Кладовая	4,10	B1
22/12.9	Кладовая	5,60	B1
22/12.10	Кладовая	4,30	B1
22/12.11	Кладовая	5,10	B1
22/12.12	Кладовая	4,10	B1
22/12.13	Кладовая	4,10	B1
		76,10	
		813,10	

				Заказчик: АО "ГК "ОСНОВА" КР-135Р-АР-0.3									
				"Многофункциональный гостиничный комплекс с подземной автостоянкой", по адресу: г. Москва, 2-й Силикатный проезд, вл. 8									
1	-	Зам.	АР-0.3-1	10.02.26									
Изм.	Кол.уч.	Лист	Издок	Подпись	Дата								
Разработал	Стебляков			21.10.24									
Проверил	Ваганов			21.10.24									
Н. контр.	Малиновская			21.10.24									
ГИП	Попов			21.10.24									
ГАП	Ваганов			21.10.24									
					Экспликация помещений на отм. -11,400								
					<table border="1"> <tr> <td>Стадия</td> <td>Лист</td> <td>Листов</td> </tr> <tr> <td>Р</td> <td>3</td> <td></td> </tr> </table>			Стадия	Лист	Листов	Р	3	
Стадия	Лист	Листов											
Р	3												

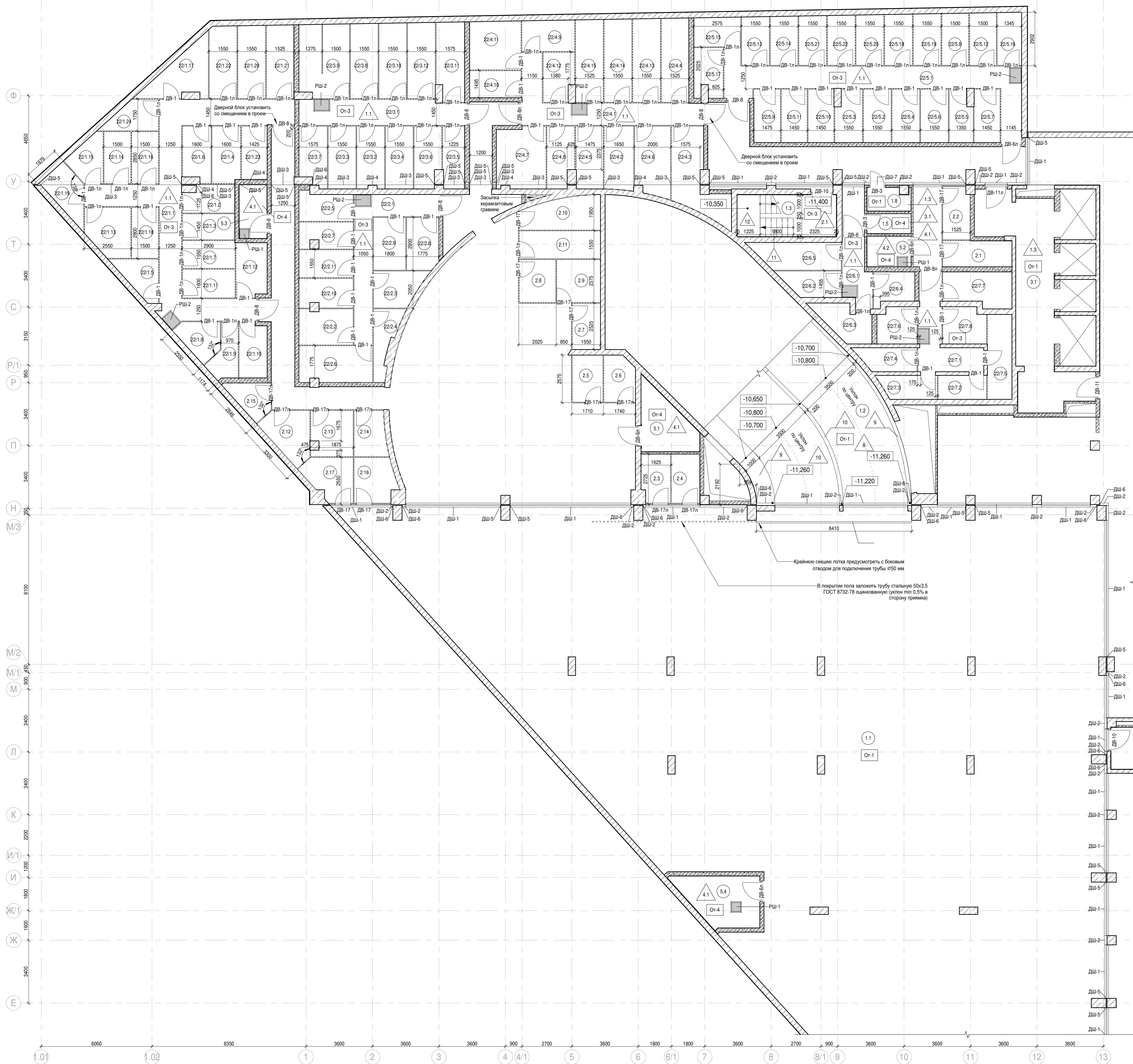


- Условные обозначения:
- Железобетонные конструкции - см. КЖ
 - Газобетон на всю высоту
 - Газобетон в один блок
 - Ограждения сетчатые
 - Перегородки сантехнические
 - Номер помещения
 - Отметка высотная относительная
 - ДВ-1, ВВ-1, ШВ-1 Марка элемента заполнения проема
 - ДШ-1 Марка профиля деформационного шва
 - ЛВ-1 Марка водосборной лотка
 - Марка типа пола
 - Марка чистой отделки помещения
 - Отм. потолка Марка отметки низа потолка от уровня чистого пола
 - Отм. потолка Марка отметки низа потолка от уровня чистого пола
 - 1,1% Уклон покрытия пола
 - Шахта для инженерных систем
 - Лифтовая шахта
 - Крышка прямая металлическая см. КТ-135Р-КМ-4


















Примечание:
 Направления и обозначения уклонов, отметки по полу см. лист 22.

Согласовано	
Изм. № подл.	
Подп. и дата	
Взам. инв. №	


Заказчик: АО "ГК "ОСНОВА"				КП-135Р-АР-0.3		
"Многофункциональный гостиничный комплекс с подземной автостоянкой", по адресу: г. Москва, 2-й Силикатный проезд, вл. 8						
1	-	Зам.	АР-0.3-1		10.02.26	
Изм.	Кол.уч.	Лист	Издок.	Подпись	Дата	
Разработал	Стебляков				21.10.24	
Проверил	Ваганов				21.10.24	
Н. контр.	Малиновская				21.10.24	
ГИП	Попов				21.10.24	
ГАП	Ваганов				21.10.24	
Подземная часть. Маркировочные планы				Стадия	Лист	Листов
Фрагменты плана 1 на отм. -1,1,400				Р	4	
				AR C. ПРОЕКТИРОВАНИЕ КОРО		

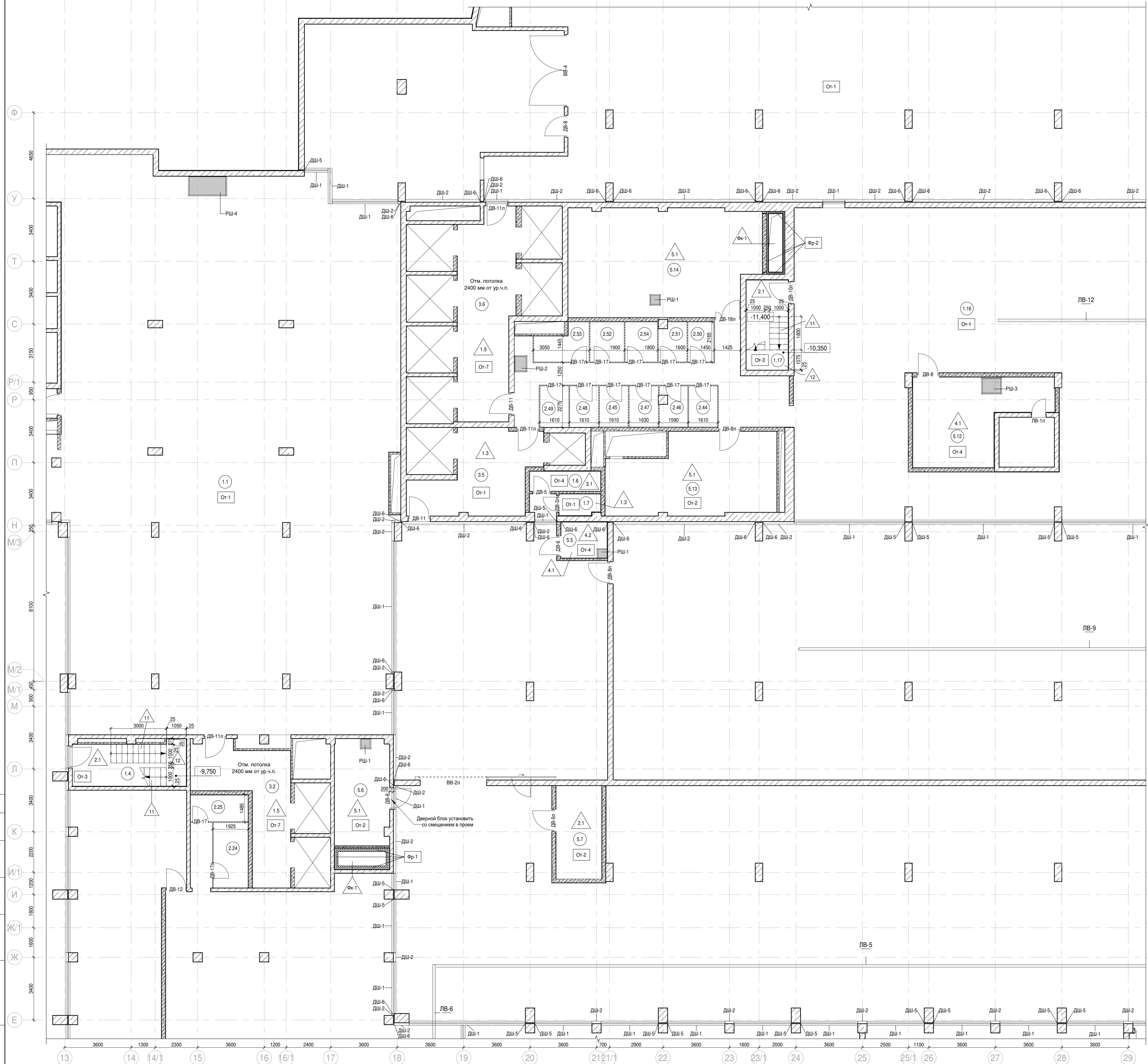


Условные обозначения:

-  Железобетонные конструкции - см. КЖ
-  Газобетон на всю высоту
-  Газобетон в один блок
-  Ограждения сетчатые
-  Перегородки санитарные
-  Номер помещения
-  Отметка высотная относительная
-  ДВ-1, ДВ-1л, ДВ-1н
-  ДШ-1
-  ЛВ-1
-  2
-  От-1
-  Отм. потолка 2400 мм от ур.ч.п.
-  1,1%
-  Шахта для инженерных систем
-  Лифтовая шахта
-  Крышка прямая металлическая см. КТ-135Р-КМ-4

Примечание:
 Направления и обозначения уклонов, отметки по полу см. лист 22.

Заказчик: АО "ГК "ОСНОВА"				КП-135Р-АР-03		
"Многофункциональный гостиничный комплекс с подземной автостоянкой", по адресу: г. Москва, 2-й Силикатный проезд, вл. 8						
1	-	Зам.	АР-03-1	10.02.26	Стадия	Лист
Изм.	Коп.уч.	Лист	№доку.	Подпись	Дата	Листов
Разработал	Стебляков			21.10.24	Подземная часть. Маркировочные планы	Р 5
Проверил	Ваганов			21.10.24		
Н. контр.	Малиновская			21.10.24	Фрагмент плана 2 на отм. -11,400	
ГИП	Попов			21.10.24		
ГАП	Ваганов			21.10.24		

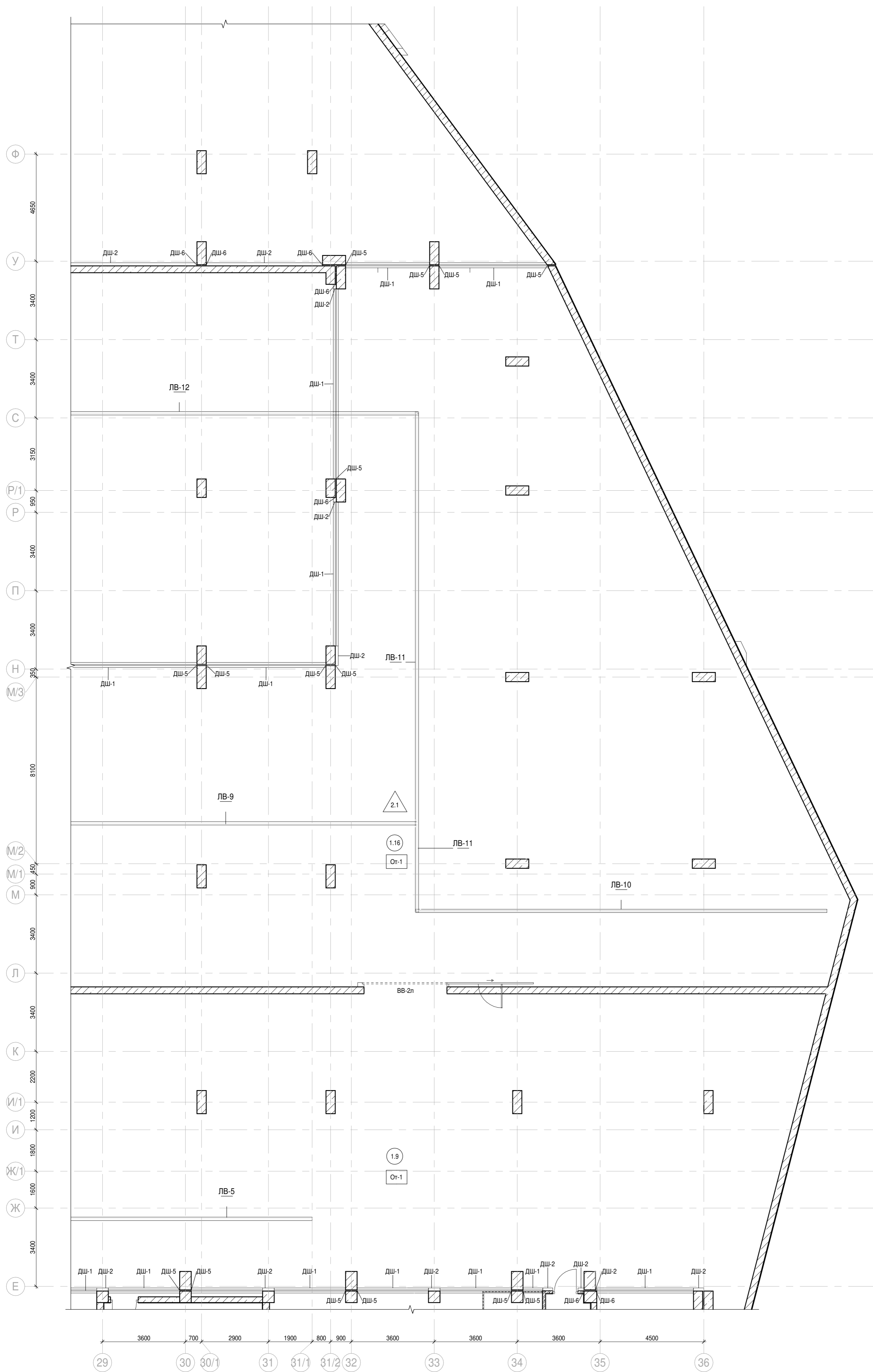


Условные обозначения:

- Железобетонные конструкции - см. КЖ
- Газобетон на всю высоту
- Газобетон в один блок
- Ограждения сетчатые
- Перегородки сантехнические
- Номер помещения
- Отметка высотная относительная
- ДВ-1, ВВ-1, ШВ-1 Марка элемента заполнения проема
- ДШ-1 Марка профиля деформационного шва
- ЛВ-1 Марка водосборной лотка
- Марка типа пола
- От-1 Марка чистовой отделки помещения
- Отм. потолка 2400 мм от ур.ч.п. Марка отметки низа потолка от уровня чистого пола
- 1,1% Уклон покрытия пола
- Шахта для инженерных систем
- Лифтовая шахта
- Крышка прямая металлическая см. КТ-135Р-КМ-4

Примечание:
Направления и обозначения уклонов, отметки по полу см. лист 22.

				Заказчик: АО "ГК "ОСНОВА"		КП-135Р-АР-0.3	
				"Многофункциональный гостиничный комплекс с подземной автостоянкой", по адресу: г. Москва, 2-й Силикатный проезд, вл. 8			
1	-	Зам.	АР-0.3-1	10.02.26			
Изм.	Коп.уч.	Лист	№док.	Подпись	Дата		
Разработал	Стебляков				21.10.24	Стадия	Лист
Проверил	Ваганов				21.10.24	Р	6
				Подземная часть. Маркировочные планы			
Н. контр.	Малиновская				21.10.24	Фрагмент плана 3 на отм. -11,400	
ГИП	Попов				21.10.24		
ГАП	Ваганов				21.10.24		



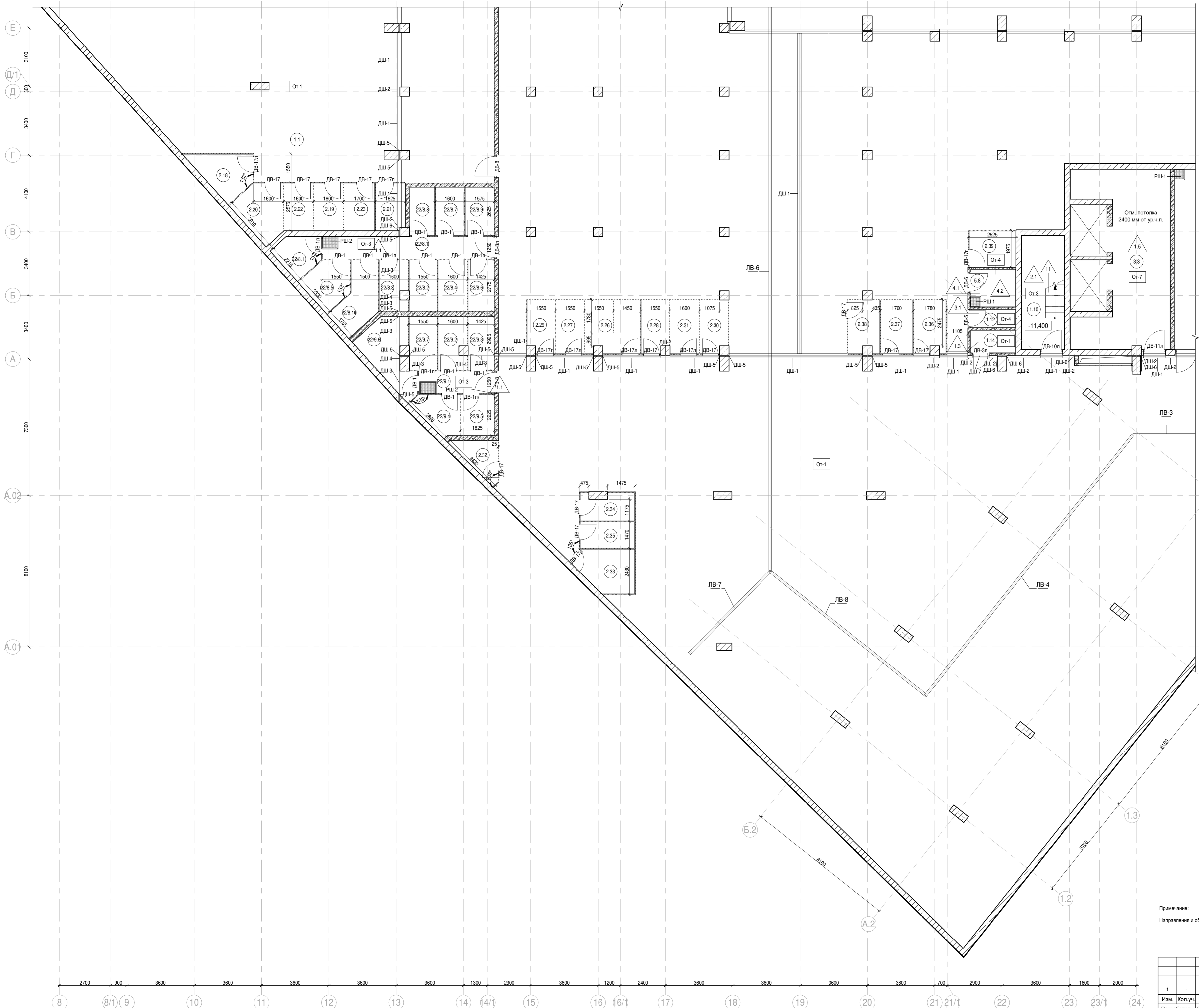
Условные обозначения:

- Железобетонные конструкции - см. КЖ
- Газобетон на всю высоту
- Газобетон в один блок
- Ограждения сетчатые
- Перегородки сантехнические
- Номер помещения
- Отметка высотная относительная
- Марка элемента заполнения проема
- Марка профиля деформационного шва
- Марка водосборного лотка
- Марка типа пола
- Марка чистовой отделки помещения
- Отм. потолка
- Марка отметки низа потолка 2400 мм от ур.чл. от уровня чистого пола
- Уклон покрытия пола
- Шахта для инженерных систем
- Лифтовая шахта
- Крышка приемка металлическая см. КТ-135Р-КМ-4

Примечание:
Направления и обозначения уклонов, отметки по полу см. лист 22.

Согласовано	
Имя, № подл.	
Подп. и дата	
Взам. инв. №	

Заказчик: АО "ГК "ОСНОВА"		КП-135Р-АР-0.3	
"Многофункциональный гостиничный комплекс с подземной автостоянкой", по адресу: г. Москва, 2-й Силикатный проезд, вл. 8			
Изм.	Кол.уч.	Лист	Подпись
1	-	Зам. АР-0.3.1	10.02.26
Разработал	Стебляков	21.10.24	
Проверил	Ваганов	21.10.24	
Н. контр.	Малиновская	21.10.24	
ГИП	Попов	21.10.24	
ГАП	Ваганов	21.10.24	
Подземная часть. Маркировочные планы		Стадия	Лист
		Р	7
Фрагмент плана 4 на отм. -11,400		AR C. ПРОЕКТИРОВАНИЕ БОРО	

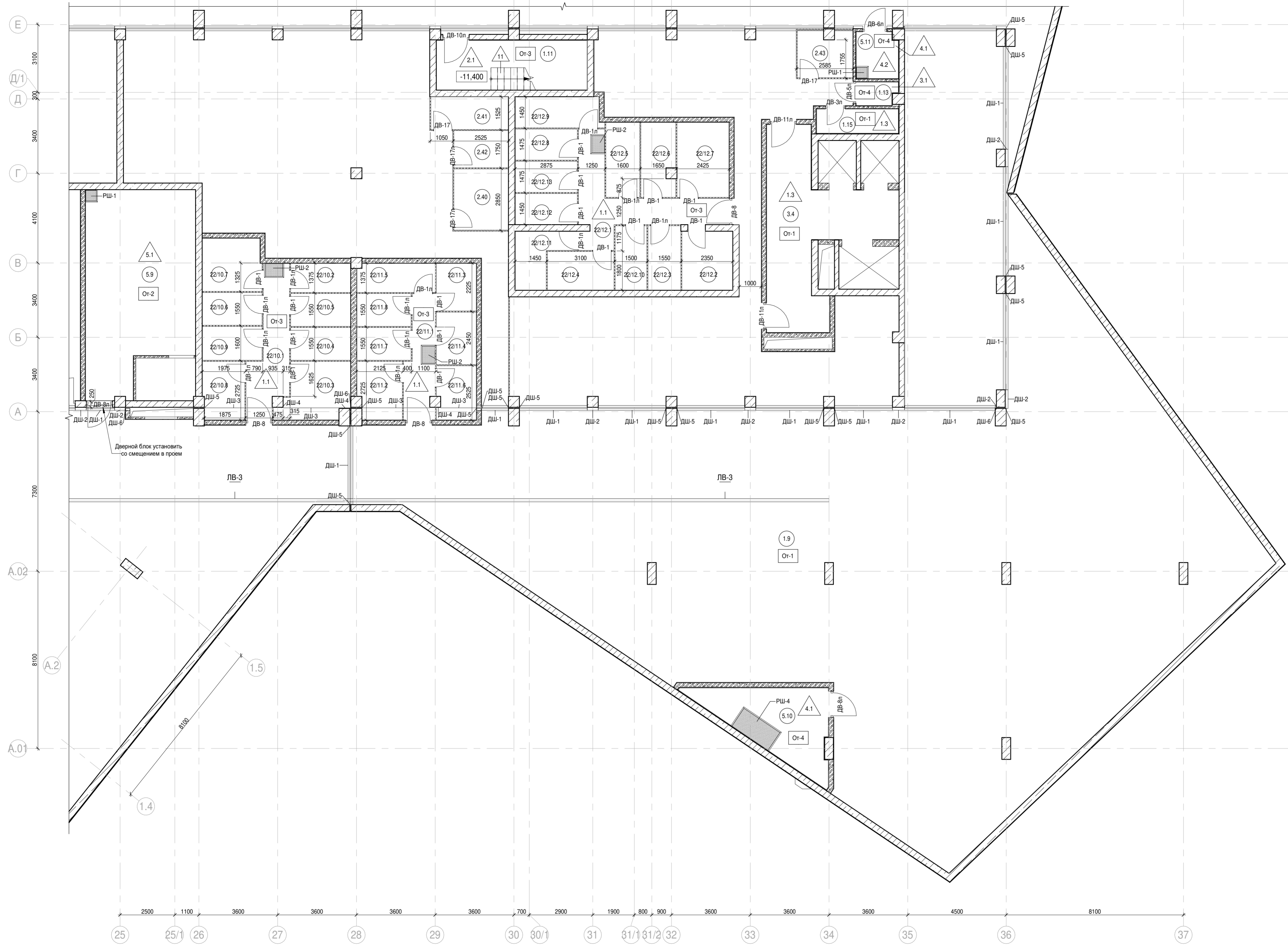


- Условные обозначения:**
- Железобетонные конструкции - см. ЮК
 - Газобетон на всю высоту
 - Газобетон в один блок
 - Ограждения сетчатые
 - Перегородки сантехнические
 - 1.1 Номер помещения
 - +0.000 Отметка высотная относительная
 - ДВ-1, ВВ-1, ШВ-1 Марка элемента заполнения проема
 - ДШ-1 Марка профиля деформационного шва
 - ЛВ-1 Марка водосборного лотка
 - 2 Марка типа пола
 - От-1 Марка чистой отделки помещения
 - Отм. потолка 2400 мм от ур.ч.п. Марка отметки низа потолка от уровня чистого пола
 - 1,1% Уклон покрытия пола
 - Шахта для инженерных систем
 - Лифтовая шахта
 - Крышка прямая металлическая см. КП-135Р-КМ-4

Примечание:
 Направления и обозначения уклонов, отметки по полу см. лист 22.

Заказчик: АО "ГК "ОСНОВА"				КП-135Р-АР-0.3		
"Многофункциональный гостиничный комплекс с подземной автостоянкой", по адресу: г. Москва, 2-й Силикатный проезд, вл. 8						
1	-	Зам.	АР-0.3-1	10.02.25	Стадия	Лист
Изм.	Коп.уч.	Лист	Издок.	Подпись	Дата	Листов
Разработал	Стебляков			21.10.24	Подземная часть. Маркировочные планы	8
Проверил	Ваганов			21.10.24	Р	8
Н. контр.	Малиновская			21.10.24	Фрагмент плана 5 на отм. -11,400	
ГИП	Попов			21.10.24		
ГАП	Ваганов			21.10.24		

Сотласовано	
Имя, № подл.	Взам. инв. №
Подп. и дата	



- Условные обозначения:
- Железобетонные конструкции - см. КЖ
 - Газобетон на всю высоту
 - Газобетон в один блок
 - Ограждения сетчатые
 - Перегородки сантехнические
 - Номер помещения
 - Отметка высотная относительная
 - ДВ-1, ВВ-1 Марка элемента заполнения проема
 - ДШ-1 Марка профиля деформационного шва
 - ЛВ-1 Марка водосборного лотка
 - Марка типа пола
 - От-1 Марка чистой отделки помещения
 - Отм. потолка 2400 мм от ур.чл. Марка отметки низа потолка от уровня чистого пола
 - 1,1% Уклон покрытия пола
 - Шахта для инженерных систем
 - Лифтовая шахта
 - Крышка прямая металлическая см. КТ-135Р-КМ-4

Примечание:
 Направления и обозначения уклонов, отметки по полу см. лист 22.

Сотласовано				
Имя, № подл.	Подп. и дата	Взам. инв. №		

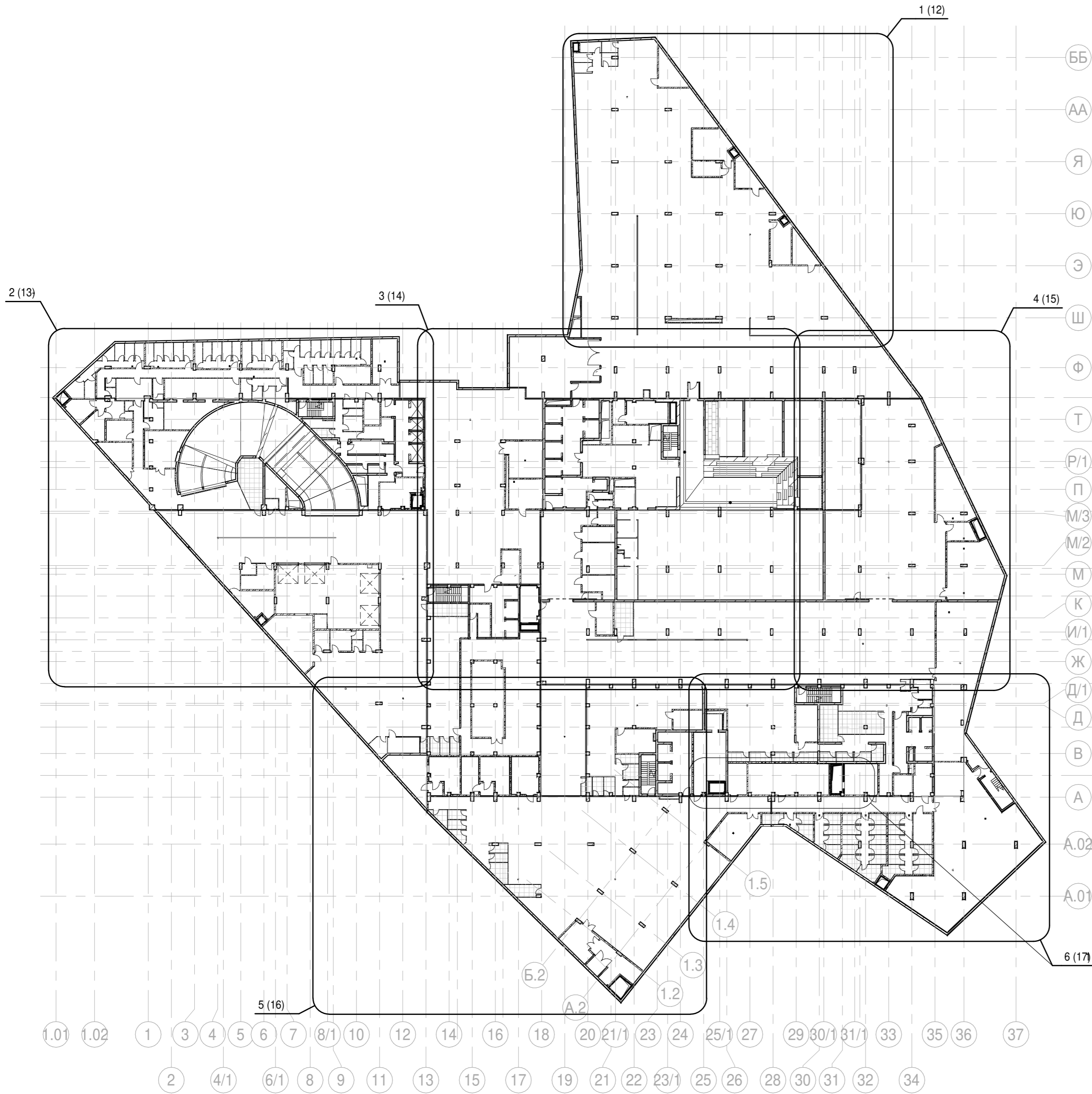
Заказчик: АО "ГК "ОСНОВА"					КП-135Р-АР-0.3			
"Многофункциональный гостиничный комплекс с подземной автостоянкой", по адресу: г. Москва, 2-й Силикатный проезд, вл. 8								
1	-	Зам.	АР-0.3-1	10.02.26	Подземная часть. Маркировочные планы	Стадия	Лист	Листов
Изм.	Кол.уч.	Лист	Издок.	Дата		Р	9	
Разработал	Стебляков			21.10.24	Фрагмент плана 6 на отм. -11,400	AR	ПРОЕКТИРОВАНИЕ	С.
Проверил	Ваганов			21.10.24				
Н. контр.	Малиновская			21.10.24				
ГИП	Попов			21.10.24	А1А			
ГАП	Ваганов			21.10.24				

Согласовано

Взам. инв. №

Подп. и дата

Инв. № подл.



- 1.01
- 1.02
- 1
- 3
- 4
- 5
- 6
- 7
- 8/1
- 10
- 12
- 14
- 16
- 18
- 20
- 21/1
- 23
- 24
- 25/1
- 27
- 29
- 30/1
- 31/1
- 33
- 35
- 36
- 37
- 2
- 4/1
- 6/1
- 8
- 9
- 11
- 13
- 15
- 17
- 19
- 21
- 22
- 23/1
- 25
- 26
- 28
- 30
- 31
- 32
- 34

- ББ
- АА
- Я
- Ю
- Э
- Ш
- Ф
- У
- Т
- С
- Р
- Р/1
- П
- Н
- М/3
- М/2
- М
- М/1
- Л
- К
- И
- И/1
- И
- Ж
- Е
- Д/1
- Д
- Г
- В
- Б
- А
- А.02
- А.01

1	Зам.	АР-0.3-1	06.02.26
Изм.	Кол.уч.	Лист	Недок.
Разработал	Стебляков	21.10.24	
Проверил	Ваганов	21.10.24	
Н. контр.	Малиновская	21.10.24	
ГИП	Попов	21.10.24	
ГАП	Ваганов	21.10.24	

Заказчик: АО "ГК "ОСНОВА"		КП-135Р-АР-0.3	
"Многофункциональный гостиничный комплекс с подземной автостоянкой", по адресу: г. Москва, 2-й Силикатный проезд, вл. 8			
Стадия	Лист	Листов	
Р	10		
План на отм. -7,650		AR ПРОЕКТНОЕ БЮРО C.	

Экспликация помещений автостоянки на отм. -7,650

Номер помещения	Наименование	Площадь, м²	Кат. помещ.
1.1	Помещение хранения автомобилей	1654,30	B1
1.2	Рампа	270,30	B1
1.3	Лестница H2	14,60	
1.4	Лестница H2	12,40	
1.5	Помещение временного хранения мусора	27,10	B2
1.6	Помещение временного хранения мусора	31,40	B2
1.7	ПУИ	3,40	B4
1.8	ПУИ	4,30	B4
1.9	Универсальный с/у	6,30	
1.10	С/У	2,80	
1.11	С/У	3,80	
1.12	Помещение хранения автомобилей	2240,20	B1
1.13	Лестница H2	14,00	
1.14	Лестница H2	15,90	
1.15	Лестница H2	17,20	
1.16	Помещение временного хранения мусора	35,70	B2
1.17	ПУИ	2,30	B4
1.18	ПУИ	2,50	B4
1.19	Санузел	4,10	
1.20	С/У	3,00	
1.21	Универсальный с/у	7,10	
1.22	Помещение хранения автомобилей	2177,80	B1
1.23	Лестница H2	11,30	
1.24	Тамбур	4,30	
		6566,10	

Экспликация мест хранения мототехники на отм. -7,650

Номер помещения	Наименование	Площадь, м²	Кат. помещ.
2.1	Места хранения мототехники	4,30	B1
2.2	Места хранения мототехники	3,50	B1
2.3	Места хранения мототехники	6,90	B1
2.4	Места хранения мототехники	6,50	B1
2.5	Места хранения мототехники	4,30	B1
2.6	Места хранения мототехники	4,30	B1
2.7	Места хранения мототехники	3,80	B1
2.8	Места хранения мототехники	4,30	B1
2.9	Места хранения мототехники	4,30	B1
2.10	Места хранения мототехники	4,30	B1
2.11	Места хранения мототехники	4,80	B1
2.12	Места хранения мототехники	3,90	B1
2.13	Места хранения мототехники	6,70	B1
2.14	Места хранения мототехники	4,10	B1
2.15	Места хранения мототехники	4,10	B1
2.16	Места хранения мототехники	5,00	B1
2.17	Места хранения мототехники	4,80	B1
2.18	Места хранения мототехники	4,80	B1
2.19	Места хранения мототехники	5,40	B1
2.20	Места хранения мототехники	5,90	B1
2.21	Места хранения мототехники	4,80	B1
2.22	Места хранения мототехники	5,70	B1
2.23	Места хранения мототехники	5,10	B1
2.24	Места хранения мототехники	5,10	B1
2.25	Места хранения мототехники	4,00	B1
2.26	Места хранения мототехники	5,10	B1
2.27	Места хранения мототехники	4,00	B1
2.28	Места хранения мототехники	3,80	B1
2.29	Места хранения мототехники	2,70	B1
2.30	Места хранения мототехники	4,30	B1
2.31	Места хранения мототехники	4,90	B1
2.32	Места хранения мототехники	5,50	B1
2.33	Места хранения мототехники	4,50	B1
2.34	Места хранения мототехники	4,60	B1
		160,10	

Экспликация помещений мест общего пользования на отм. -7,650

Номер помещения	Наименование	Площадь, м²	Кат. помещ.
3.1	Лифтовой холл (пожаробезопасная зона для МГН)/тамбур-шлюз корпуса 1	34,20	
3.2	Лифтовой холл (пожаробезопасная зона для МГН)/тамбур-шлюз корпуса 3	33,70	
3.3	Лифтовой холл (пожаробезопасная зона для МГН)/тамбур-шлюз корпуса 2	30,30	
3.4	Лифтовой холл (пожаробезопасная зона для МГН)/тамбур-шлюз корпуса 4	37,40	
3.5	Лифтовой холл (пожаробезопасная зона для МГН)/тамбур-шлюз корпуса 4	28,70	
3.6	Лифтовой холл (пожаробезопасная зона для МГН)/тамбур-шлюз корпуса 3	24,80	
		189,10	

Экспликация технических помещений на отм. -7,650

Номер помещения	Наименование	Площадь, м²	Кат. помещ.
1.25	Венткамера	57,80	B3
5.1	Помещение СС	15,50	B3
5.2	Электрощитовая	9,50	B3
5.3	Электрощитовая	12,80	B3
5.4	Камера подпора	23,30	Д
5.5	Помещение для установки секционных узлов	26,60	B3
5.6	Камера дымоудаления	19,70	B1
5.7	Помещение для установки секционных узлов	12,70	B1
5.8	Помещение СС	14,60	B3
5.9	Помещение узлов управления АУПТ	24,00	B3
5.10	Помещение ГРЩ	24,70	B3
5.11	Помещение ГРЩ	12,50	B3
5.12	Помещение СС	15,40	B3
5.13	Электрощитовая	11,70	B3
5.14	Камера подпора	17,20	Д
5.15	Помещение для установки секционных узлов	15,30	B1
5.16	Электрощитовая	13,20	B3
5.17	Венткамера (вытяжная)	22,70	B1
5.18	Венткамера (вытяжная)	23,80	B3
5.19	Электрощитовая	12,40	B3
5.20	Камера дымоудаления	31,80	B1
5.21	Камера дымоудаления	16,60	B1
5.22	Венткамера (вытяжная)	25,40	B3
5.23	Помещение СС	22,80	B3
5.24	Электрощитовая	13,90	B3
5.25	Камера подпора	50,40	Д
5.26	Приточно-вытяжная камера	60,90	Д
5.27	Камера подпора	25,60	Д
5.28	Помещение ГРЩ	14,70	B3
5.29	Помещение для установки секционных узлов	16,70	B3
5.30	Электрощитовая	19,50	B3
5.31	Насосная ХВС и АПТ	172,60	Д
5.32	Помещение ИТП и узла учета	301,30	B4
5.33	Помещение СС	14,00	B3
5.34	Помещение насосной с зоной размещения и обслуживания водомерного узла	73,00	Д
5.35	Приточная камера	44,90	Д
5.36	Приточная камера	11,70	Д
5.37	Камера подпора	23,30	Д
5.38	Камера дымоудаления	13,70	B1
5.39	Венткамера (вытяжная)	20,80	B1
5.40	Венткамера (вытяжная)	27,40	B1
5.41	Камера дымоудаления	9,90	B1
5.42	Электрощитовая	13,00	B3
5.43	Помещение ЦР ДГУ	15,80	B3
		1425,10	

Экспликация помещений мойки автомобилей на отм. -7,650

Номер помещения	Наименование	Площадь, м²	Кат. помещ.
6.1	Мойка автомобилей на 4 поста	141,10	B1
6.2	Универсальный с/у	4,00	
6.3	Комната ожидания	16,00	
6.4	Комната приема пищи	7,90	
6.5	С/У	2,80	
6.6	Гардеробная персонала	13,00	
6.7	Гардеробная персонала	7,40	
6.8	Помещение хранения расходных материалов	4,40	B3
6.9	Помещение очистных сооружений	44,90	B3
		241,50	

Экспликация помещений обслуживания гостиничного комплекса на отм. -7,650

Номер помещения	Наименование	Площадь, м²	Кат. помещ.
Помещения обслуживания гостиничного комплекса (техническая служба/клининг)			
7.1.1	Раздевальная персонала технической службы с душевой	9,80	
7.1.2	Помещение персонала технической службы	12,60	B2
7.1.3	Раздевальная с душевой службы клининга	13,20	
7.1.4	Комната приема пищи	18,20	
7.1.5	С/У	1,90	
7.1.6	С/У	2,10	
7.1.7	С/У	2,20	
7.1.8	Помещение под склад расходников, строительных материалов	12,40	B2
7.1.9	Помещение для хранения уборочного инвентаря	13,20	B3
7.1.10	Помещение для склада песка и реагента	16,70	B3
7.1.11	Помещение для поломочных машин	31,90	B2
		134,20	
Помещения обслуживания гостиничного комплекса (диспетчерская)			
7.2.1	Помещение персонала диспетчерской	67,50	
7.2.2	Раздевальная с душевой диспетчеров	5,60	
		73,10	
Помещения обслуживания гостиничного комплекса (служба охраны)			
7.3.1	С/У с душевой	3,00	
7.3.2	Мониторная комната	13,60	
		16,60	
Помещения обслуживания гостиничного комплекса			
7.4.1	Кладовая грязного белья	3,40	B3
7.4.2	Кладовая грязного белья	3,70	B3
7.4.3	Кладовая чистого белья	9,20	B3
7.4.3*	Кладовая чистого белья	7,00	B3
7.4.4	Кладовая грязного белья	14,40	B3
		37,70	
		261,60	
Экспликация помещений офиса на отм. -7,650			
Помещения обслуживания гостиничного комплекса			
11.1	Вестибюль конференц-зала	99,10	
11.2	Гардероб	16,50	
11.3	Конференц-зал	407,20	
11.4	Подсобное помещение	16,60	B3
11.5	ПУИ	2,10	B4
11.6	С/У для женщин	8,80	
11.7	С/У для мужчин	8,20	
11.8	Универсальный с/у	10,40	
		568,90	

Экспликация помещений мусороудаления на отм. -7,650

Номер помещения	Наименование	Площадь, м²	Кат. помещ.
20.1	Тамбур-шлюз	26,40	B2
20.2	Помещение мусорного подъемника	21,70	B2
		48,10	

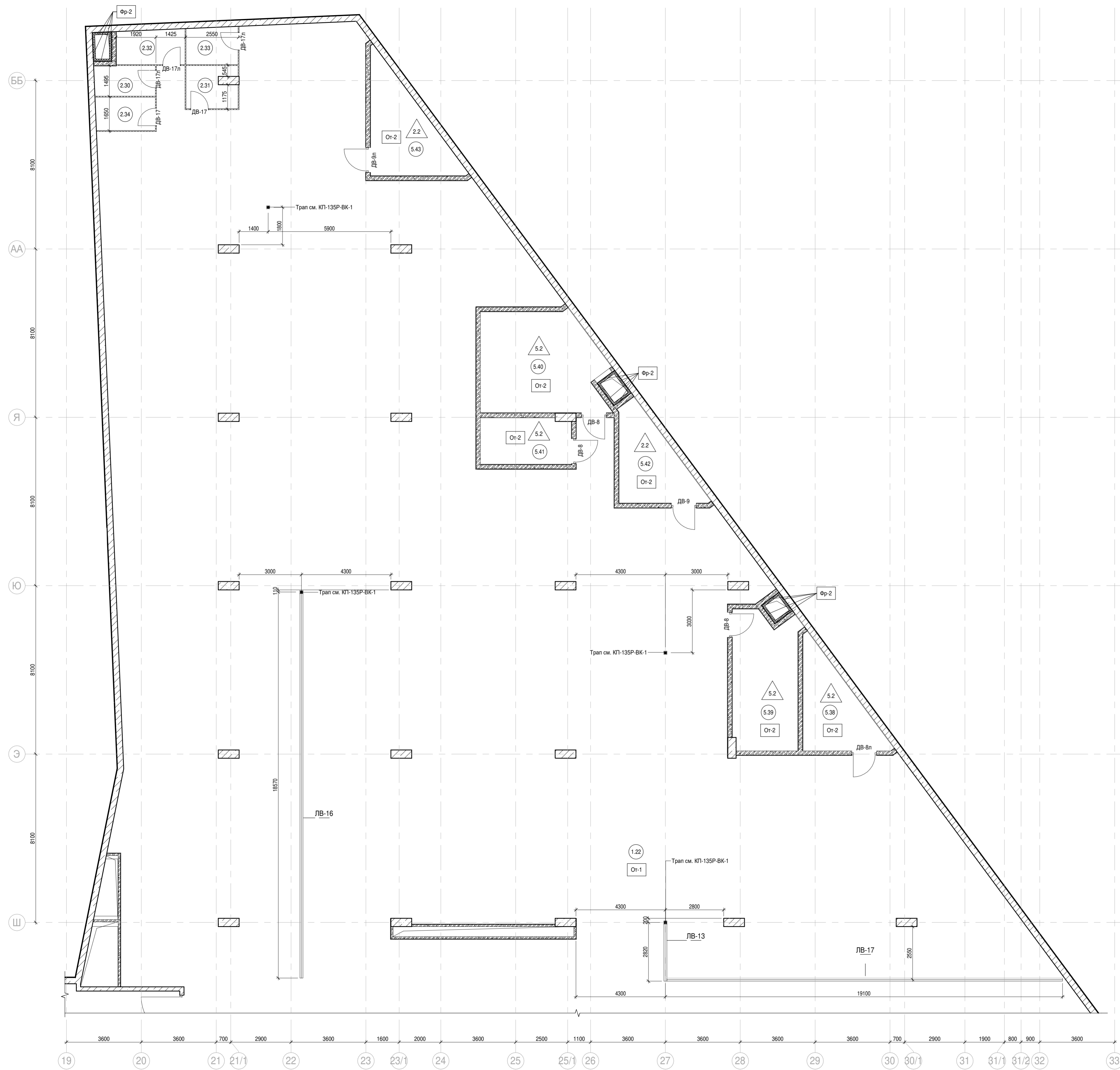
Экспликация кладовых помещений на отм. -7,650

Номер помещения	Наименование	Площадь, м²	Кат. помещ.
Кладовое помещение для хранения багажа 1			
22/1.1	Зона прохода	11,30	B1
22/1.2	Кладовая	7,30	B1
22/1.3	Кладовая	5,70	B1
22/1.4	Кладовая	3,50	B1
22/1.5	Кладовая	4,00	B1
22/1.6	Кладовая	4,10	B1
22/1.7	Кладовая	4,00	B1
		39,90	
Кладовое помещение для хранения багажа 2			
22/2.1	Зона прохода	6,30	B1
22/2.2	Кладовая	4,30	B1
22/2.3	Кладовая	4,30	B1
22/2.4	Кладовая	4,20	B1
22/2.5	Кладовая	4,70	B1
22/2.6	Кладовая	4,10	B1
		27,90	
Кладовое помещение для хранения багажа 3			
22/3.1	Зона прохода	6,90	B1
22/3.2	Кладовая	4,40	B1
22/3.3	Кладовая	3,90	B1
22/3.4	Кладовая	4,40	B1
22/3.5	Кладовая	4,90	B1
22/3.6	Кладовая	4,10	B1
		28,60	
Кладовое помещение для хранения багажа 4			
22/4.1	Зона прохода	5,50	B1
22/4.2	Кладовая	4,60	B1
22/4.3	Кладовая	4,60	B1
22/4.4	Кладовая	6,40	B1
22/4.5	Кладовая	4,60	B1
		25,70	
Кладовое помещение для хранения багажа 5			
22/5.1	Зона прохода	14,30	B1
22/5.2	Кладовая	6,30	B1
22/5.3	Кладовая	4,10	B1
22/5.4	Кладовая	4,10	B1
22/5.5	Кладовая	4,00	B1
22/5.6	Кладовая	4,30	B1
22/5.7	Кладовая	4,20	B1
22/5.8	Кладовая	4,40	B1
22/5.9	Кладовая	4,10	B1
22/5.10	Кладовая	4,10	B1
22/5.11	Кладовая	4,10	B1
22/5.12	Кладовая	4,00	B1
22/5.13	Кладовая	4,00	B1
		66,00	

Экспликация кладовых помещений на отм. -7,650

Номер помещения	Наименование	Площадь, м²	Кат. помещ.
Кладовое помещение для хранения багажа 6			
22/6.1	Зона прохода	6,40	B1
22/6.2	Кладовая	7,70	B1
22/6.3	Кладовая	4,70	B1
22/6.4	Кладовая	5,40	B1
22/6.5	Кладовая	3,50	B1
		27,70	
Кладовое помещение для хранения багажа 7			
22/7.1	Зона прохода	3,70	B1
22/7.2	Кладовая	5,20	B1
22/7.3	Кладовая	4,30	B1
22/7.4	Кладовая	5,80	B1
		19,00	
Кладовое помещение для хранения багажа 8			
22/8.1	Зона прохода	6,90	B1
22/8.2	Кладовая	3,90	B1
22/8.3	Кладовая	4,50	B1
22/8.4	Кладовая	4,50	B1
22/8.5	Кладовая	4,00	B1
		23,80	
Кладовое помещение для хранения багажа 9			
22/9.1	Зона прохода	9,50	B1
22/9.2	Кладовая	4,00	B1
22/9.3	Кладовая	4,00	B1
22/9.4	Кладовая	4,00	B1
22/9.5	Кладовая	4,60	B1
22/9.6	Кладовая	4,00	B1
22/9.7	Кладовая	7,30	B1
22/9.8	Кладовая	4,30	B1
22/9.9	Кладовая	4,80	B1
22/9.10	Кладовая	4,10	B1
22/9.11	Кладовая	5,90	B1
22/9.12	Кладовая	4,20	B1
		60,70	
Кладовое помещение для хранения багажа 10			
22/10.1	Зона прохода	11,20	B1
22/10.2	Кладовая	4,40	B1
22/10.3	Кладовая	4,40	B1
22/10.4	Кладовая	3,90	B1
22/10.5	Кладовая	4,40	B1
22/10.6	Кладовая	6,00	B1
22/10.7	Кладовая	3,90	B1
22/10.8	Кладовая	4,40	B1
22/10.9	Кладовая	3,90	B1
22/10.10	Кладовая	3,90	B1
		50,40	
		369,70	

				Заказчик: АО "ГК "ОСНОВА"		КП-135Р-АР-0.3	
				"Многофункциональный гостиничный комплекс с подземной автостоянкой", по адресу: г. Москва, 2-й Силикатный проезд, вл. 8			
1	-	Зам.	АР-0.3-1	10.02.26			
Изм.	Кол.уч.	Лист	Издок	Подпись	Дата		
Разработал	Стебляков				21.10.24	Стадия	Лист
Проверил	Ваганов				21.10.24	Р	11
Н. контр.	Малиновская				21.10.24	Экспликация помещений на отм. -7,650	
ГИП	Попов				21.10.24	АР ПРОЕКТИРОВАНИЕ	
ГАП	Ваганов				21.10.24	ОБО	

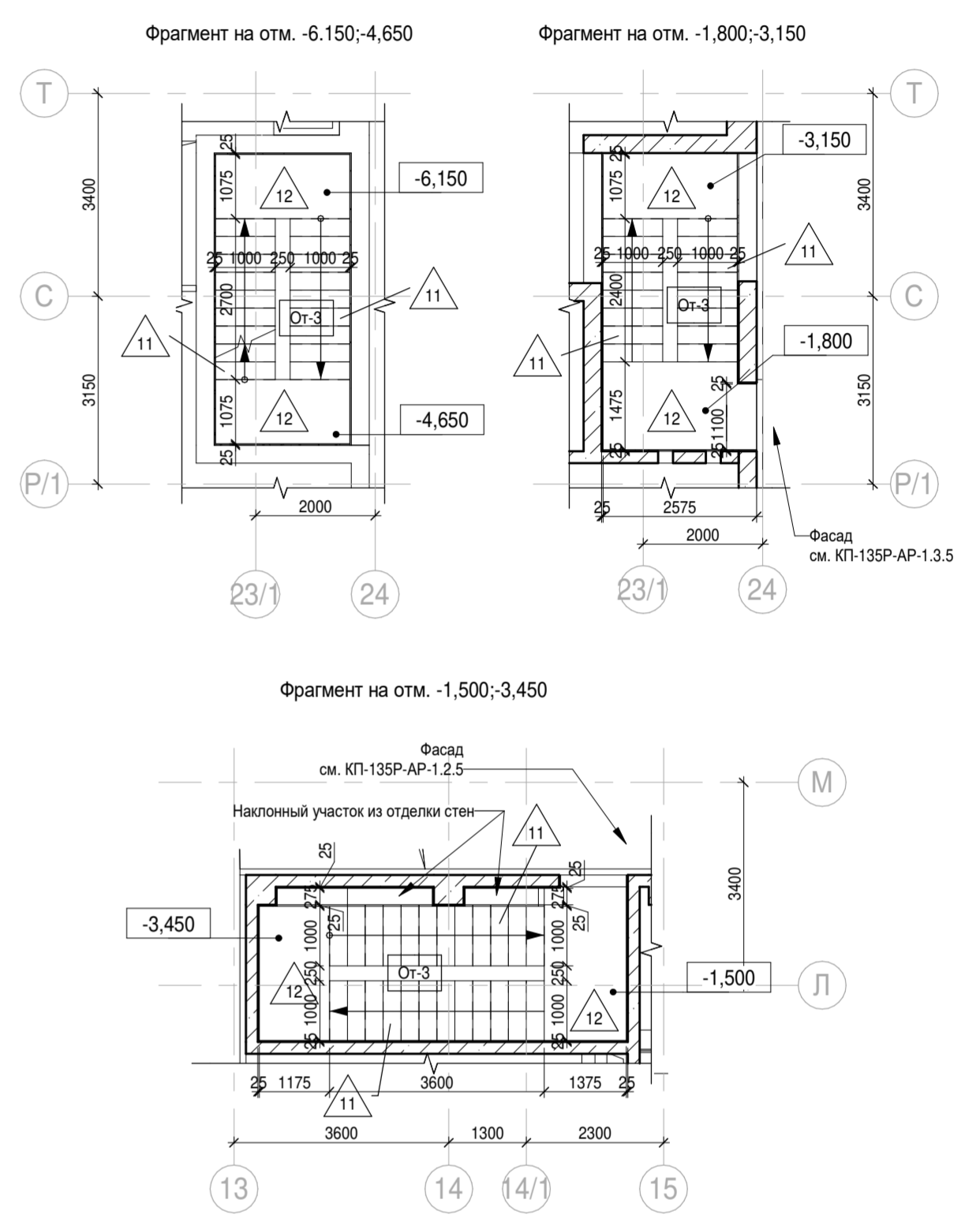
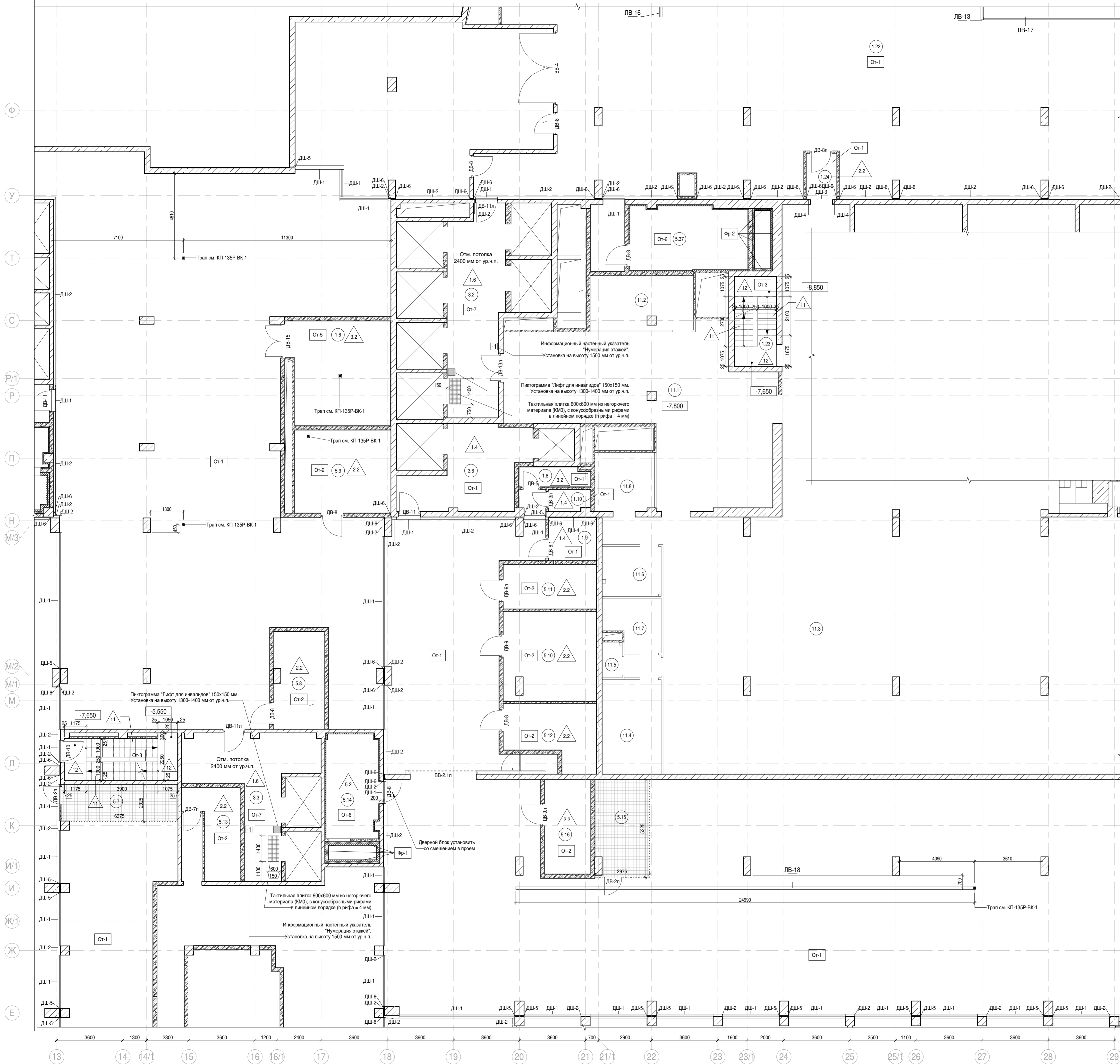


Условные обозначения:

- Железобетонные конструкции - см. КЖ
- Газобетон на всю высоту
- Газобетон в один блок
- Ограждения сетчатые
- Перегородки сантехнические
- Номер помещения
- Отметка высотная относительная
- ДВ-1, ВВ-1, ШВ-1 Марка элемента заполнения проема
- ДШ-1 Марка профиля деформационного шва
- ЛВ-1 Марка водосборной лотка
- Марка типа пола
- Ог-1 Марка чистой отделки помещения
- Отм. потолка Марка отметки низа потолка 2400 мм от ур.чл. от уровня чистого пола
- 1,1% Уклон покрытия пола
- Шахта для инженерных систем
- Лифтовая шахта
- Крышка приемка металлическая см. КТ-135Р-КМ-4

Примечание:
Направления и обозначения уклонов, отметки по полу см. лист 23.

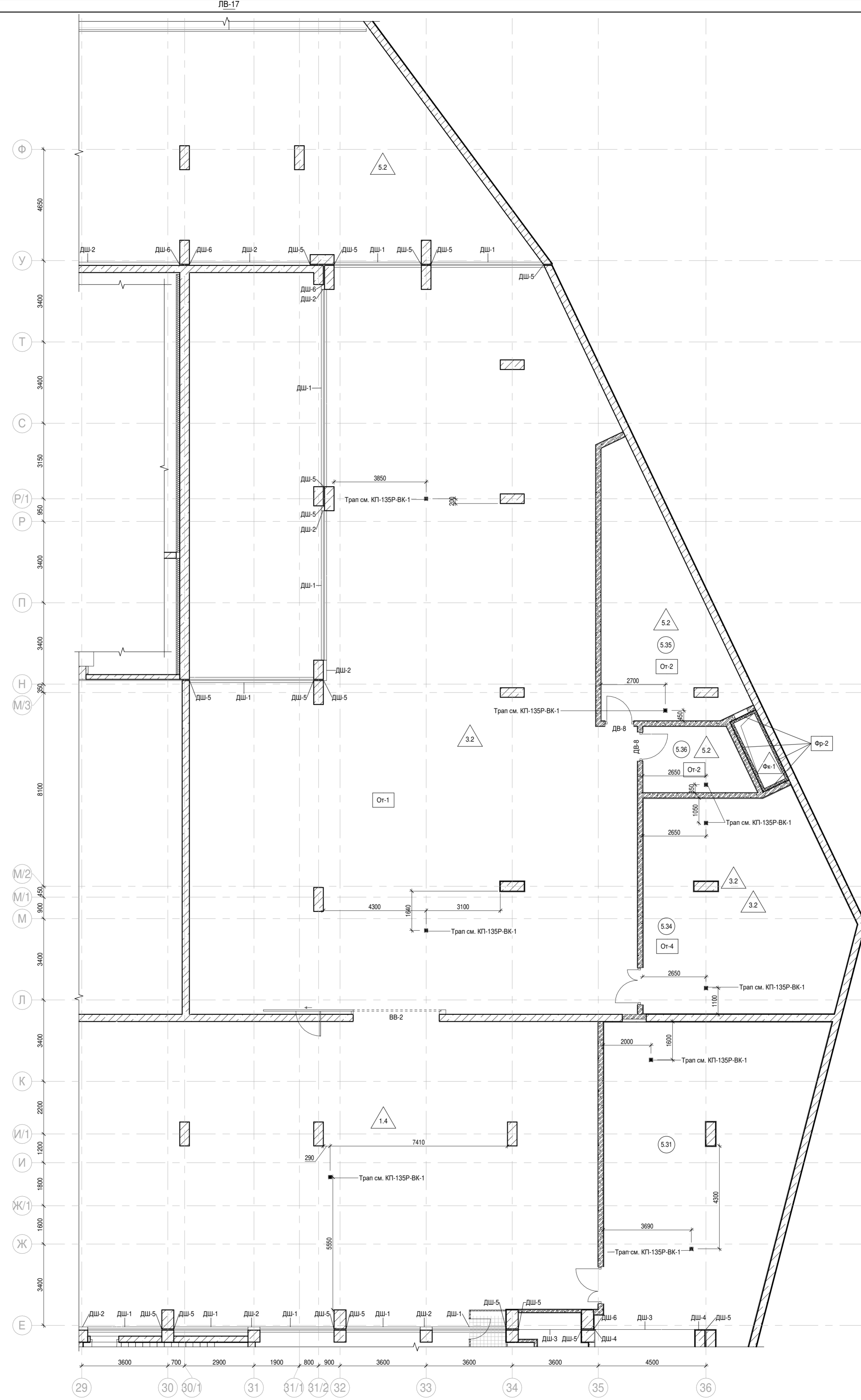
				Заказчик: АО "ГК "ОСНОВА"		КТ-135Р-АР-0.3	
				"Многофункциональный гостиничный комплекс с подземной автостоянкой", по адресу: г. Москва, 2-й Силикатный проезд, вл. 8			
1	-	Зам.	АР-0.3-1	10.02.26			
Изм.	Кол.уч.	Лист	Издок.	Подпись	Дата		
Разработал	Стебляков				21.10.24	Стадия	Лист
Проверил	Ваганов				21.10.24	Подземная часть. Маркировочные планы	Листов
Н. контр.	Малиновская				21.10.24	Р	12
ГИП	Попов				21.10.24	Фрагмент плана 1 на отм. -7,650	
ГАП	Ваганов				21.10.24	АР С. ПРОЕКТИРОВАНИЕ	



- Условные обозначения:**
- Железобетонные конструкции - см. КЖ
 - Газобетон на всю высоту
 - Газобетон в один блок
 - Ограждения сетчатые
 - Перегородки санитарные
 - Номер помещения
 - Отметка высотная относительная
 - ДВ-1, ДВ-11, ДВ-11n, ДВ-11p, ДВ-11r, ДВ-11s, ДВ-11t, ДВ-11u, ДВ-11v, ДВ-11w, ДВ-11x, ДВ-11y, ДВ-11z, ДВ-11aa, ДВ-11ab, ДВ-11ac, ДВ-11ad, ДВ-11ae, ДВ-11af, ДВ-11ag, ДВ-11ah, ДВ-11ai, ДВ-11aj, ДВ-11ak, ДВ-11al, ДВ-11am, ДВ-11an, ДВ-11ao, ДВ-11ap, ДВ-11aq, ДВ-11ar, ДВ-11as, ДВ-11at, ДВ-11au, ДВ-11av, ДВ-11aw, ДВ-11ax, ДВ-11ay, ДВ-11az, ДВ-11ba, ДВ-11bb, ДВ-11bc, ДВ-11bd, ДВ-11be, ДВ-11bf, ДВ-11bg, ДВ-11bh, ДВ-11bi, ДВ-11bj, ДВ-11bk, ДВ-11bl, ДВ-11bm, ДВ-11bn, ДВ-11bo, ДВ-11bp, ДВ-11bq, ДВ-11br, ДВ-11bs, ДВ-11bt, ДВ-11bu, ДВ-11bv, ДВ-11bw, ДВ-11bx, ДВ-11by, ДВ-11bz, ДВ-11ca, ДВ-11cb, ДВ-11cc, ДВ-11cd, ДВ-11ce, ДВ-11cf, ДВ-11cg, ДВ-11ch, ДВ-11ci, ДВ-11cj, ДВ-11ck, ДВ-11cl, ДВ-11cm, ДВ-11cn, ДВ-11co, ДВ-11cp, ДВ-11cq, ДВ-11cr, ДВ-11cs, ДВ-11ct, ДВ-11cu, ДВ-11cv, ДВ-11cw, ДВ-11cx, ДВ-11cy, ДВ-11cz, ДВ-11da, ДВ-11db, ДВ-11dc, ДВ-11dd, ДВ-11de, ДВ-11df, ДВ-11dg, ДВ-11dh, ДВ-11di, ДВ-11dj, ДВ-11dk, ДВ-11dl, ДВ-11dm, ДВ-11dn, ДВ-11do, ДВ-11dp, ДВ-11dq, ДВ-11dr, ДВ-11ds, ДВ-11dt, ДВ-11du, ДВ-11dv, ДВ-11dw, ДВ-11dx, ДВ-11dy, ДВ-11dz, ДВ-11ea, ДВ-11eb, ДВ-11ec, ДВ-11ed, ДВ-11ee, ДВ-11ef, ДВ-11eg, ДВ-11eh, ДВ-11ei, ДВ-11ej, ДВ-11ek, ДВ-11el, ДВ-11em, ДВ-11en, ДВ-11eo, ДВ-11ep, ДВ-11eq, ДВ-11er, ДВ-11es, ДВ-11et, ДВ-11eu, ДВ-11ev, ДВ-11ew, ДВ-11ex, ДВ-11ey, ДВ-11ez, ДВ-11fa, ДВ-11fb, ДВ-11fc, ДВ-11fd, ДВ-11fe, ДВ-11ff, ДВ-11fg, ДВ-11fh, ДВ-11fi, ДВ-11fj, ДВ-11fk, ДВ-11fl, ДВ-11fm, ДВ-11fn, ДВ-11fo, ДВ-11fp, ДВ-11fq, ДВ-11fr, ДВ-11fs, ДВ-11ft, ДВ-11fu, ДВ-11fv, ДВ-11fw, ДВ-11fx, ДВ-11fy, ДВ-11fz, ДВ-11ga, ДВ-11gb, ДВ-11gc, ДВ-11gd, ДВ-11ge, ДВ-11gf, ДВ-11gg, ДВ-11gh, ДВ-11gi, ДВ-11gj, ДВ-11gk, ДВ-11gl, ДВ-11gm, ДВ-11gn, ДВ-11go, ДВ-11gp, ДВ-11gq, ДВ-11gr, ДВ-11gs, ДВ-11gt, ДВ-11gu, ДВ-11gv, ДВ-11gw, ДВ-11gx, ДВ-11gy, ДВ-11gz, ДВ-11ha, ДВ-11hb, ДВ-11hc, ДВ-11hd, ДВ-11he, ДВ-11hf, ДВ-11hg, ДВ-11hh, ДВ-11hi, ДВ-11hj, ДВ-11hk, ДВ-11hl, ДВ-11hm, ДВ-11hn, ДВ-11ho, ДВ-11hp, ДВ-11hq, ДВ-11hr, ДВ-11hs, ДВ-11ht, ДВ-11hu, ДВ-11hv, ДВ-11hw, ДВ-11hx, ДВ-11hy, ДВ-11hz, ДВ-11ia, ДВ-11ib, ДВ-11ic, ДВ-11id, ДВ-11ie, ДВ-11if, ДВ-11ig, ДВ-11ih, ДВ-11ii, ДВ-11ij, ДВ-11ik, ДВ-11il, ДВ-11im, ДВ-11in, ДВ-11io, ДВ-11ip, ДВ-11iq, ДВ-11ir, ДВ-11is, ДВ-11it, ДВ-11iu, ДВ-11iv, ДВ-11iw, ДВ-11ix, ДВ-11iy, ДВ-11iz, ДВ-11ja, ДВ-11jb, ДВ-11jc, ДВ-11jd, ДВ-11je, ДВ-11jf, ДВ-11jg, ДВ-11jh, ДВ-11ji, ДВ-11jj, ДВ-11jk, ДВ-11jl, ДВ-11jm, ДВ-11jn, ДВ-11jo, ДВ-11jp, ДВ-11jq, ДВ-11jr, ДВ-11js, ДВ-11jt, ДВ-11ju, ДВ-11jv, ДВ-11jw, ДВ-11jx, ДВ-11jy, ДВ-11jz, ДВ-11ka, ДВ-11kb, ДВ-11kc, ДВ-11kd, ДВ-11ke, ДВ-11kf, ДВ-11kg, ДВ-11kh, ДВ-11ki, ДВ-11kj, ДВ-11kl, ДВ-11km, ДВ-11kn, ДВ-11ko, ДВ-11kp, ДВ-11kq, ДВ-11kr, ДВ-11ks, ДВ-11kt, ДВ-11ku, ДВ-11kv, ДВ-11kw, ДВ-11kx, ДВ-11ky, ДВ-11kz, ДВ-11la, ДВ-11lb, ДВ-11lc, ДВ-11ld, ДВ-11le, ДВ-11lf, ДВ-11lg, ДВ-11lh, ДВ-11li, ДВ-11lj, ДВ-11lk, ДВ-11ll, ДВ-11lm, ДВ-11ln, ДВ-11lo, ДВ-11lp, ДВ-11lq, ДВ-11lr, ДВ-11ls, ДВ-11lt, ДВ-11lu, ДВ-11lv, ДВ-11lw, ДВ-11lx, ДВ-11ly, ДВ-11lz, ДВ-11ma, ДВ-11mb, ДВ-11mc, ДВ-11md, ДВ-11me, ДВ-11mf, ДВ-11mg, ДВ-11mh, ДВ-11mi, ДВ-11mj, ДВ-11mk, ДВ-11ml, ДВ-11mm, ДВ-11mn, ДВ-11mo, ДВ-11mp, ДВ-11mq, ДВ-11mr, ДВ-11ms, ДВ-11mt, ДВ-11mu, ДВ-11mv, ДВ-11mw, ДВ-11mx, ДВ-11my, ДВ-11mz, ДВ-11na, ДВ-11nb, ДВ-11nc, ДВ-11nd, ДВ-11ne, ДВ-11nf, ДВ-11ng, ДВ-11nh, ДВ-11ni, ДВ-11nj, ДВ-11nk, ДВ-11nl, ДВ-11nm, ДВ-11nn, ДВ-11no, ДВ-11np, ДВ-11nq, ДВ-11nr, ДВ-11ns, ДВ-11nt, ДВ-11nu, ДВ-11nv, ДВ-11nw, ДВ-11nx, ДВ-11ny, ДВ-11nz, ДВ-11oa, ДВ-11ob, ДВ-11oc, ДВ-11od, ДВ-11oe, ДВ-11of, ДВ-11og, ДВ-11oh, ДВ-11oi, ДВ-11oj, ДВ-11ok, ДВ-11ol, ДВ-11om, ДВ-11on, ДВ-11oo, ДВ-11op, ДВ-11oq, ДВ-11or, ДВ-11os, ДВ-11ot, ДВ-11ou, ДВ-11ov, ДВ-11ow, ДВ-11ox, ДВ-11oy, ДВ-11oz, ДВ-11pa, ДВ-11pb, ДВ-11pc, ДВ-11pd, ДВ-11pe, ДВ-11pf, ДВ-11pg, ДВ-11ph, ДВ-11pi, ДВ-11pj, ДВ-11pk, ДВ-11pl, ДВ-11pm, ДВ-11pn, ДВ-11po, ДВ-11pp, ДВ-11pq, ДВ-11pr, ДВ-11ps, ДВ-11pt, ДВ-11pu, ДВ-11pv, ДВ-11pw, ДВ-11px, ДВ-11py, ДВ-11pz, ДВ-11qa, ДВ-11qb, ДВ-11qc, ДВ-11qd, ДВ-11qe, ДВ-11qf, ДВ-11qg, ДВ-11qh, ДВ-11qi, ДВ-11qj, ДВ-11qk, ДВ-11ql, ДВ-11qm, ДВ-11qn, ДВ-11qo, ДВ-11qp, ДВ-11qq, ДВ-11qr, ДВ-11qs, ДВ-11qt, ДВ-11qu, ДВ-11qv, ДВ-11qw, ДВ-11qx, ДВ-11qy, ДВ-11qz, ДВ-11ra, ДВ-11rb, ДВ-11rc, ДВ-11rd, ДВ-11re, ДВ-11rf, ДВ-11rg, ДВ-11rh, ДВ-11ri, ДВ-11rj, ДВ-11rk, ДВ-11rl, ДВ-11rm, ДВ-11rn, ДВ-11ro, ДВ-11rp, ДВ-11rq, ДВ-11rr, ДВ-11rs, ДВ-11rt, ДВ-11ru, ДВ-11rv, ДВ-11rw, ДВ-11rx, ДВ-11ry, ДВ-11rz, ДВ-11sa, ДВ-11sb, ДВ-11sc, ДВ-11sd, ДВ-11se, ДВ-11sf, ДВ-11sg, ДВ-11sh, ДВ-11si, ДВ-11sj, ДВ-11sk, ДВ-11sl, ДВ-11sm, ДВ-11sn, ДВ-11so, ДВ-11sp, ДВ-11sq, ДВ-11sr, ДВ-11ss, ДВ-11st, ДВ-11su, ДВ-11sv, ДВ-11sw, ДВ-11sx, ДВ-11sy, ДВ-11sz, ДВ-11ta, ДВ-11tb, ДВ-11tc, ДВ-11td, ДВ-11te, ДВ-11tf, ДВ-11tg, ДВ-11th, ДВ-11ti, ДВ-11tj, ДВ-11tk, ДВ-11tl, ДВ-11tm, ДВ-11tn, ДВ-11to, ДВ-11tp, ДВ-11tq, ДВ-11tr, ДВ-11ts, ДВ-11tt, ДВ-11tu, ДВ-11tv, ДВ-11tw, ДВ-11tx, ДВ-11ty, ДВ-11tz, ДВ-11ua, ДВ-11ub, ДВ-11uc, ДВ-11ud, ДВ-11ue, ДВ-11uf, ДВ-11ug, ДВ-11uh, ДВ-11ui, ДВ-11uj, ДВ-11uk, ДВ-11ul, ДВ-11um, ДВ-11un, ДВ-11uo, ДВ-11up, ДВ-11uq, ДВ-11ur, ДВ-11us, ДВ-11ut, ДВ-11uu, ДВ-11uv, ДВ-11uw, ДВ-11ux, ДВ-11uy, ДВ-11uz, ДВ-11va, ДВ-11vb, ДВ-11vc, ДВ-11vd, ДВ-11ve, ДВ-11vf, ДВ-11vg, ДВ-11vh, ДВ-11vi, ДВ-11vj, ДВ-11vk, ДВ-11vl, ДВ-11vm, ДВ-11vn, ДВ-11vo, ДВ-11vp, ДВ-11vq, ДВ-11vr, ДВ-11vs, ДВ-11vt, ДВ-11vu, ДВ-11vv, ДВ-11vw, ДВ-11vx, ДВ-11vy, ДВ-11vz, ДВ-11wa, ДВ-11wb, ДВ-11wc, ДВ-11wd, ДВ-11we, ДВ-11wf, ДВ-11wg, ДВ-11wh, ДВ-11wi, ДВ-11wj, ДВ-11wk, ДВ-11wl, ДВ-11wm, ДВ-11wn, ДВ-11wo, ДВ-11wp, ДВ-11wq, ДВ-11wr, ДВ-11ws, ДВ-11wt, ДВ-11wu, ДВ-11wv, ДВ-11ww, ДВ-11wx, ДВ-11wy, ДВ-11wz, ДВ-11xa, ДВ-11xb, ДВ-11xc, ДВ-11xd, ДВ-11xe, ДВ-11xf, ДВ-11xg, ДВ-11xh, ДВ-11xi, ДВ-11xj, ДВ-11xk, ДВ-11xl, ДВ-11xm, ДВ-11xn, ДВ-11xo, ДВ-11xp, ДВ-11xq, ДВ-11xr, ДВ-11xs, ДВ-11xt, ДВ-11xu, ДВ-11xv, ДВ-11xw, ДВ-11xx, ДВ-11xy, ДВ-11xz, ДВ-11ya, ДВ-11yb, ДВ-11yc, ДВ-11yd, ДВ-11ye, ДВ-11yf, ДВ-11yg, ДВ-11yh, ДВ-11yi, ДВ-11yj, ДВ-11yk, ДВ-11yl, ДВ-11ym, ДВ-11yn, ДВ-11yo, ДВ-11yp, ДВ-11yq, ДВ-11yr, ДВ-11ys, ДВ-11yt, ДВ-11yu, ДВ-11yv, ДВ-11yw, ДВ-11yx, ДВ-11yy, ДВ-11yz, ДВ-11za, ДВ-11zb, ДВ-11zc, ДВ-11zd, ДВ-11ze, ДВ-11zf, ДВ-11zg, ДВ-11zh, ДВ-11zi, ДВ-11zj, ДВ-11zk, ДВ-11zl, ДВ-11zm, ДВ-11zn, ДВ-11zo, ДВ-11zp, ДВ-11zq, ДВ-11zr, ДВ-11zs, ДВ-11zt, ДВ-11zu, ДВ-11zv, ДВ-11zw, ДВ-11zx, ДВ-11zy, ДВ-11zz
 - Марка профиля деформационного шва
 - Марка типа пола
 - Марка чистовой отделки помещения
 - Марка отметки низа потолка 2400 мм от ур.ч.п.
 - Уклон покрытия пола
 - Шахта для инженерных систем
 - Лифтовая шахта
 - Крышка прямая металлическая см. КП-135Р-КМ-4

Примечание:
Направления и обозначения уклонов, отметки по полу см. лист 23.

Заказчик: АО "ГК "ОСНОВА"				КП-135Р-АР-0.3		
"Многофункциональный гостиничный комплекс с подземной автостоянкой", по адресу: г. Москва, 2-й Силикатный проезд, вл. 8						
1	Зам.	АР-0.3-1	10.02.26	Стадия	Лист	Листов
Изм.	Коп.уч.	Лист	Подпись	Дата	Р	14
Разработал	Стебляков		21.10.24	Подземная часть. Маркировочные планы		
Проверил	Ваганов		21.10.24			
Н. контр.	Малиновская		21.10.24			
ГИП	Попов		21.10.24	Фрагмент плана 3 на отм. -7,650		
ГАП	Ваганов		21.10.24	AR C. ПРОЕКТИРОВАНИЕ		

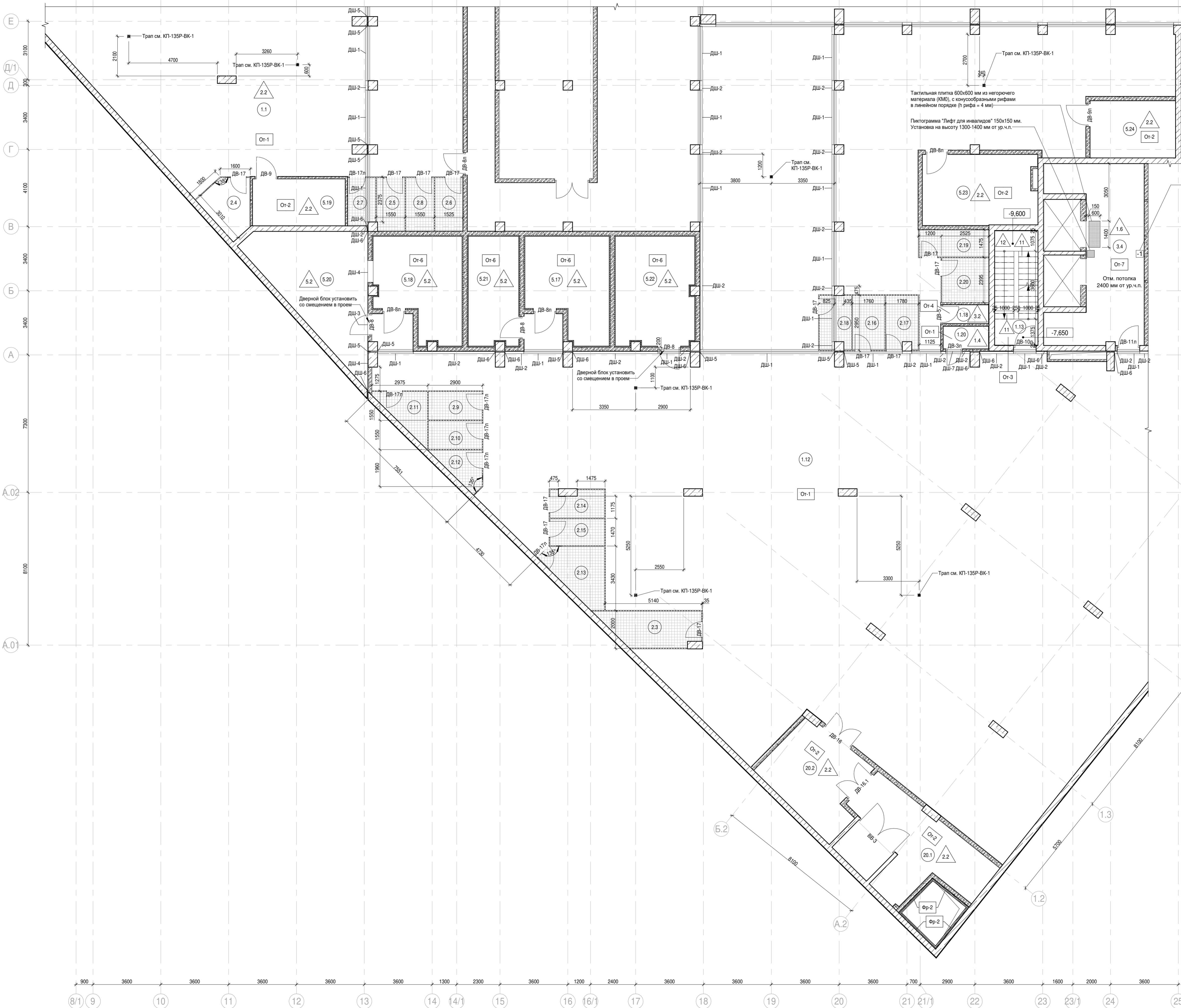


Условные обозначения:

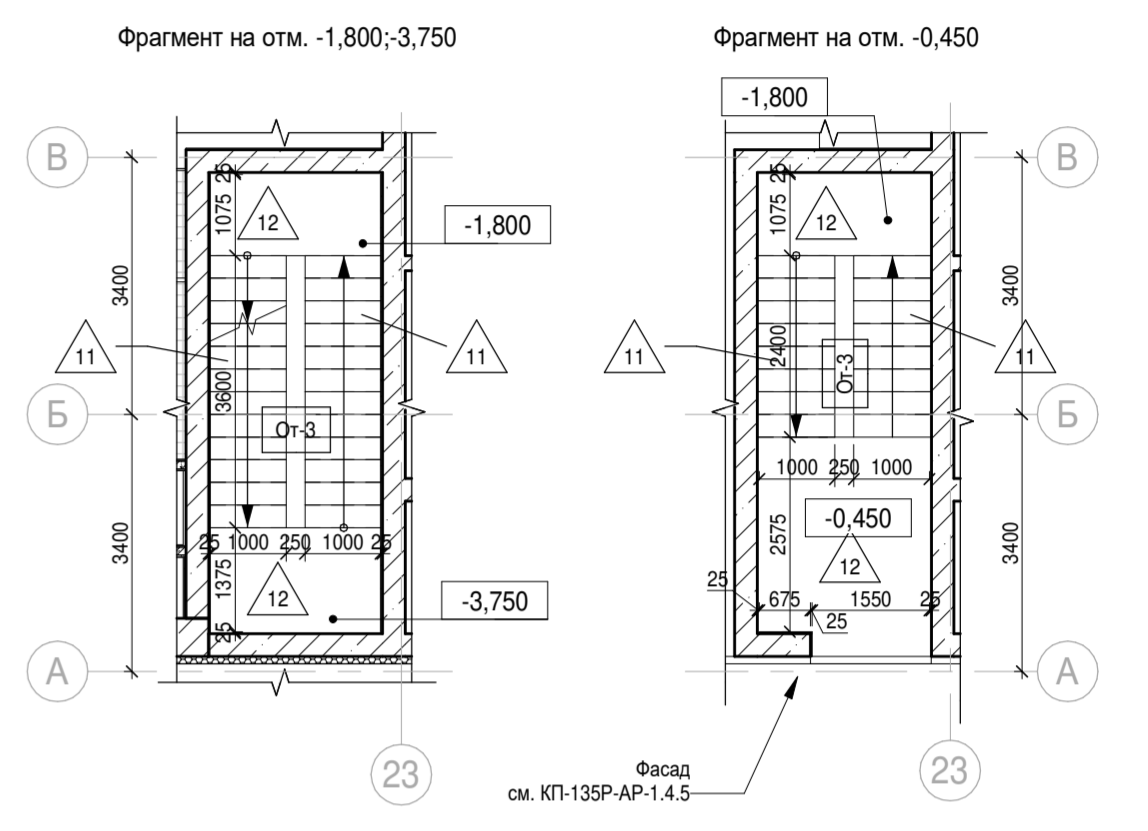
- Железобетонные конструкции - см. КЖ
- Газобетон на всю высоту
- Газобетон в один блок
- Ограждения сетчатые
- Перегородки сантехнические
- Номер помещения
- Отметка высотная относительная
- ДВ-1, ВВ-1, ШВ-1 Марка элемента заполнения проема
- ДШ-1 Марка профиля деформационного шва
- ЛВ-1 Марка водосборной лотка
- Марка типа пола
- От-1 Марка чистовой отделки помещения
- Отм. потолка 2400 мм от ур.чл. Марка отметки низа потолка от уровня чистого пола
- Уклон покрытия пола
- Шахта для инженерных систем
- Лифтовая шахта
- Крышка приемка металлическая см. КТ-135Р-КМ-4

Примечание:
Направления и обозначения уклонов, отметки по полу см. лист 23.

				Заказчик: АО "ГК "ОСНОВА"		КТ-135Р-АР-0.3	
				"Многофункциональный гостиничный комплекс с подземной автостоянкой", по адресу: г. Москва, 2-й Силикатный проезд, вл. 8			
1	-	Зам.	АР-0.3-1	10.02.26			
Изм.	Коп.уч.	Лист	Издок.	Подпись	Дата		
Разработал	Стебляков				21.10.24	Подземная часть. Маркировочные планы	Стадия
Проверил	Ваганов				21.10.24		Лист
							Р
							15
Листов							
Н. контр.	Малиновская				21.10.24	Фрагмент плана 4 на отм. -7,650	
ГИП	Попов				21.10.24		
ГАП	Ваганов				21.10.24		



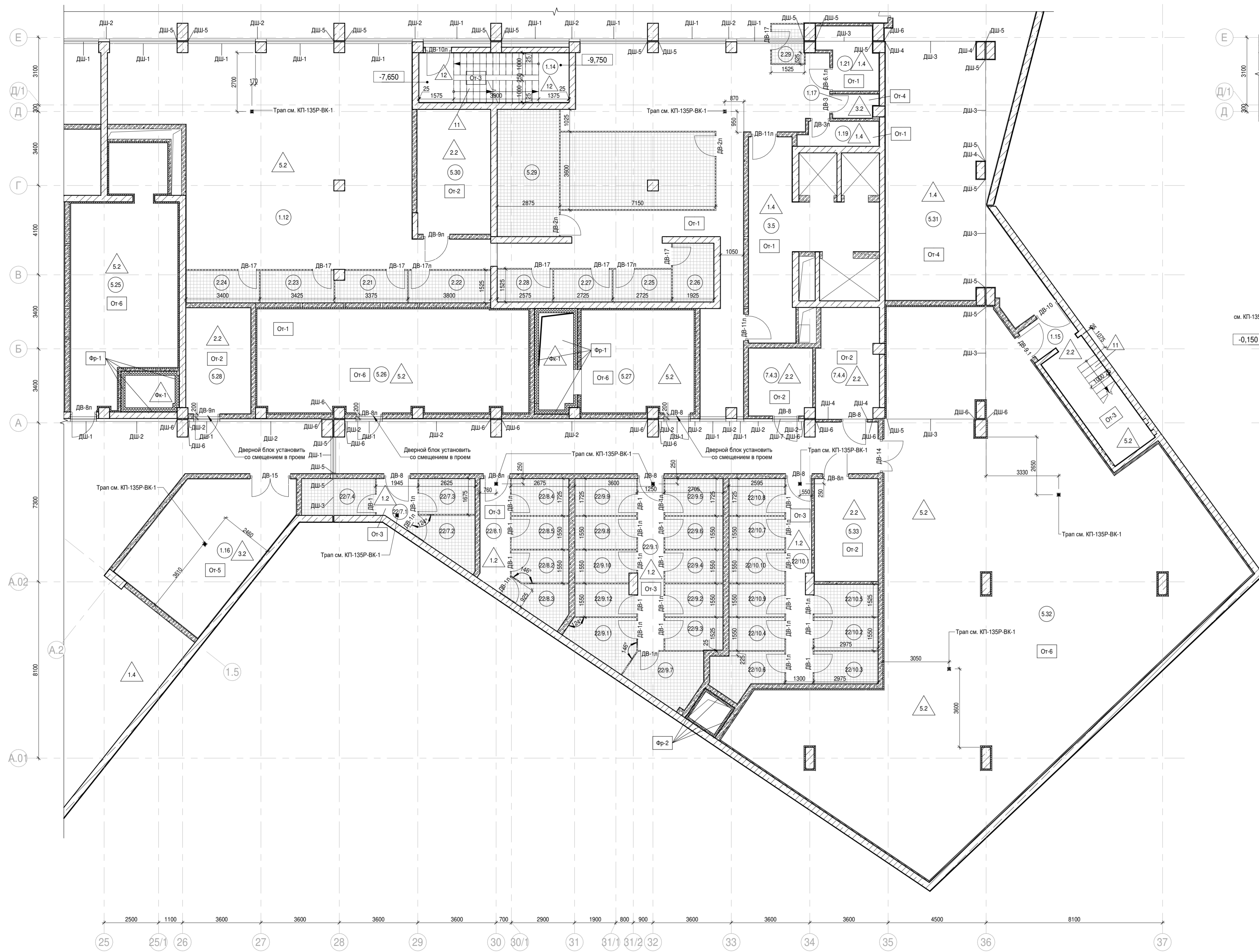
Информационный настенный указатель
"Нумерация этажей".
Установка на высоту 1500 мм от ур.ч.п.



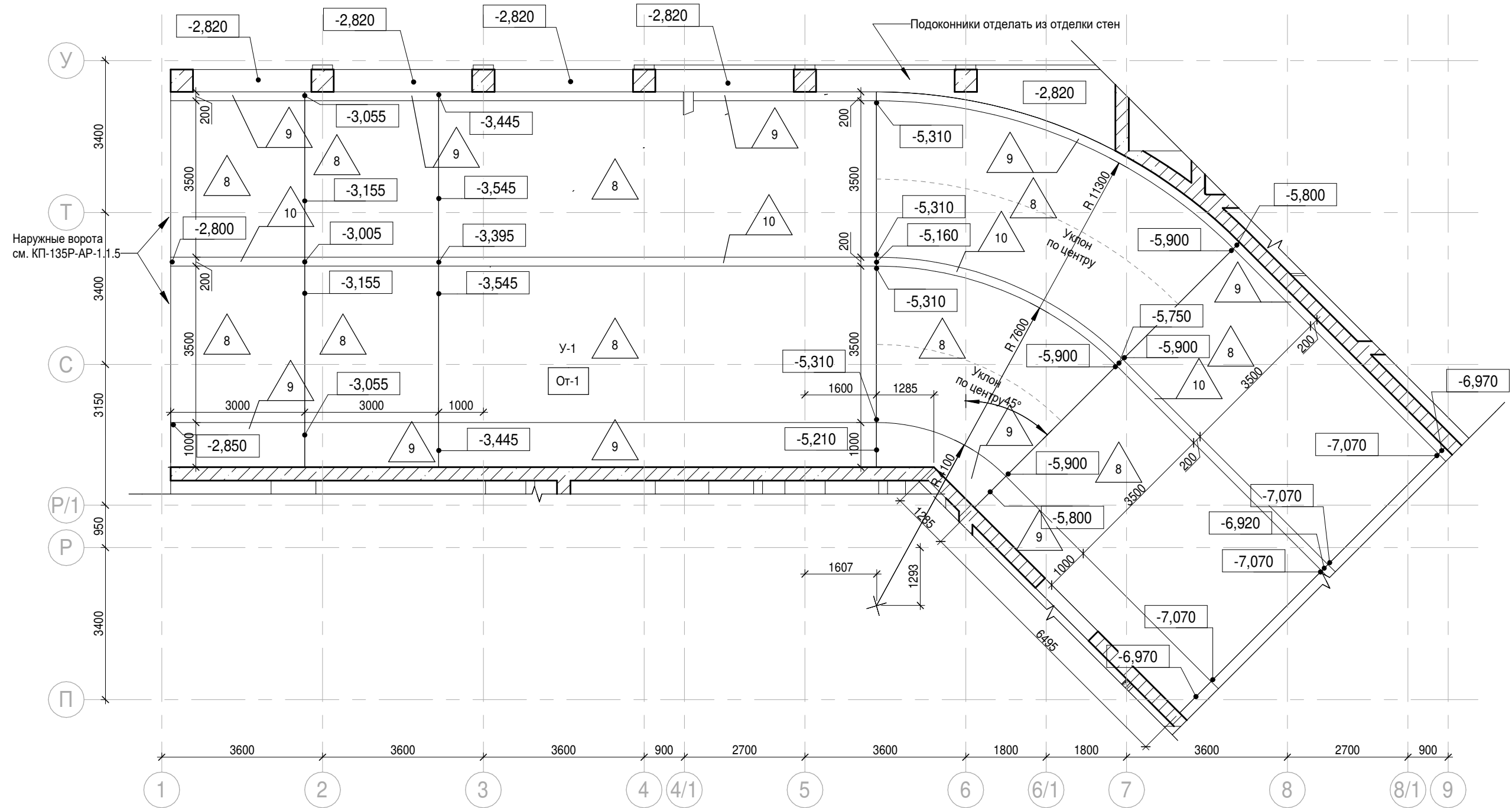
- Условные обозначения:**
- Железобетонные конструкции - см. КЖ
 - Газобетон на всю высоту
 - Газобетон в один блок
 - Ограждения сетчатые
 - Перегородки санитарные
 - 1.1 Номер помещения
 - +0,000 Отметка высотная относительная
 - ДВ-1, ВВ-1, ШВ-1 Марка элемента заполнения проема
 - ДШ-1 Марка профиля деформационного шва
 - ЛВ-1 Марка водосборного лотка
 - 2 Марка типа пола
 - От-1 Марка чистовой отделки помещения
 - Отм. потолка 2400 мм от ур.ч.п. Марка отметки низа потолка от уровня чистого пола
 - 1,1% Уклон покрытия пола
 - Шахта для инженерных систем
 - Лифтовая шахта
 - Крышка прямая металлическая см. КП-135Р-КМ-4

Примечание:
Направления и обозначения уклонов, отметки по полу см. лист 23.

Заказчик: АО "ГК "ОСНОВА"				КП-135Р-АР-0.3		
"Многофункциональный гостиничный комплекс с подземной автостоянкой", по адресу: г. Москва, 2-й Силикатный проезд, вл. 8						
Изм.	Коп.уч.	Лист	Издок.	Подпись	Дата	
1	-	Зам.	АР-0.3-1		10.02.25	
Разработал	Стебляков				21.10.24	
Проверил	Ваганов				21.10.24	
Н. контр.	Малиновская				21.10.24	
ГИП	Попов				21.10.24	
ГАП	Ваганов				21.10.24	
Подземная часть. Маркировочные планы				Стадия	Лист	Листов
Фрагмент плана 5 на отм. -7,650				Р	16	



Фрагмент плана рампы на отм. -2,920;-7,010



Согласовано

Инов. № подл.	Подп. и дата	Взам. инв. №

Заказчик: АО "ГК "ОСНОВА"						КП-135Р-АР-0.3			
"Многофункциональный гостиничный комплекс с подземной автостоянкой", по адресу: г. Москва, 2-й Силикатный проезд, вл. 8						Стадия			
Изм.	Кол.уч.	Лист	Недок.	Подпись	Дата	Подземная часть. Маркировочные планы	Р	18	Листов
Разработал	Стебляков			<i>[Signature]</i>	21.10.24				
Проверил	Ваганов			<i>[Signature]</i>	21.10.24				
Н. контр.	Малиновская			<i>[Signature]</i>	21.10.24	Фрагмент плана рампы на отм. -2,920, -7,010			
ГИП	Попов			<i>[Signature]</i>	21.10.24				
ГАП	Ваганов			<i>[Signature]</i>	21.10.24				

Спецификация элементов заполнения дверных проемов

Поз.	Обозначение	Наименование	Описание	Кол. на этаже		всего	Примечание
				-2 эт.	-1 эт.		
ВВ-2	ГОСТ Р 53307-2009	ВВ 2400x3600 правые EI60	Ворота стальные глухие откатные автоматические. С калиткой (проем в свету 1000x1900(h), с порогом, ручкой, устройством самозакрывания), комплектом автоматики с возможностью подключения к охранно-пожарной сигнализации. Цвет полотна и металлоконструкции по дизайн-проекту. Направление открывания калитки внутрь (к стене). Производитель FireTechnics.	0	1	1	
ВВ-2.1л	ГОСТ Р 53307-2009	ВВ 2400x3600 левые EI60	Ворота стальные глухие откатные автоматические. С калиткой (проем в свету 1000x1900(h), с порогом, ручкой, устройством самозакрывания), комплектом автоматики с возможностью подключения к охранно-пожарной сигнализации. Цвет полотна и металлоконструкции по дизайн-проекту. Направление открывания калитки наружу (от стены). Производитель FireTechnics.	0	1	1	
ВВ-2л	ГОСТ Р 53307-2009	ВВ 2400x3600 левые EI60	Ворота стальные глухие откатные автоматические. С калиткой (проем в свету 1000x1900(h), с порогом, ручкой, устройством самозакрывания), комплектом автоматики с возможностью подключения к охранно-пожарной сигнализации. Цвет полотна и металлоконструкции по дизайн-проекту. Направление открывания калитки внутрь (к стене). Производитель FireTechnics.	2	0	2	
ВВ-3	ГОСТ 31174-2017	ВМ 2400x2240	Ворота стальные глухие распашные равнопольные. Без порога, доводчик на обеих створках. RAL 7016. Производитель FireTechnics.	0	1	1	
ВВ-4	ГОСТ Р 53307-2009	ВВ 2400x3600 EI60	Ворота стальные глухие распашные равнопольные. С автоматическим электромеханическим линейным приводом на каждой створке с возможностью подключения к охранно-пожарной сигнализации. Цвет по дизайн-проекту. Производитель FireTechnics.	1	1	2	
ВВ-5	ГОСТ 31174-2017	ВМ 2450x3100	Ворота стальные глухие подъемно-секционные автоматические Alutech серия ProPlus. Пакет для влажных помещений "Экстра". Цвет полотна и металлоконструкции по дизайн-проекту. Производитель FireTechnics.	0	4	4	
ДВ-1	Индивидуального изготовления	ДВ 2000x800* правая	Дверное полотно из профильной оцинкованной трубы, заполнение – панель из сетки стальной сварной оцинкованной с прямоугольными ячейками по ГОСТ 2715-75 (толщ. проволоки 5 мм, размер ячейки 50x150 мм). Нажимная ручка с двух сторон, цилиндрический замок с ключом. Без окраски. Производитель ПРОПЕРИМЕТР. * габариты створки допускается уточнять после обмеров. Минимально допустимые размеры проема в чистоте 1800x700.	63	28	91	
ДВ-1л	Индивидуального изготовления	ДВ 2000x800* левая	Дверное полотно из профильной оцинкованной трубы, заполнение – панель из сетки стальной сварной оцинкованной с прямоугольными ячейками по ГОСТ 2715-75 (толщ. проволоки 5 мм, размер ячейки 50x150 мм). Нажимная ручка с двух сторон, цилиндрический замок с ключом. Без окраски. Производитель ПРОПЕРИМЕТР. * габариты створки допускается уточнять после обмеров. Минимально допустимые размеры проема в чистоте 1800x700.	71	35	106	
ДВ-2	Индивидуального изготовления	ДВ 2000x900 правая	Дверное полотно из профильной оцинкованной трубы, заполнение – панель из сетки стальной сварной оцинкованной с прямоугольными ячейками по ГОСТ 2715-75 (толщ. проволоки 5 мм, размер ячейки 50x150 мм). Доводчик, нажимная ручка с двух сторон, цилиндрический замок с ключом. Цвет по дизайн-проекту. Производитель ПРОПЕРИМЕТР.	0	2	2	
ДВ-2л	Индивидуального изготовления	ДВ 2000x900 левая	Дверное полотно из профильной оцинкованной трубы, заполнение – панель из сетки стальной сварной оцинкованной с прямоугольными ячейками по ГОСТ 2715-75 (толщ. проволоки 5 мм, размер ячейки 50x150 мм). Доводчик, нажимная ручка с двух сторон, цилиндрический замок с ключом. Цвет по дизайн-проекту. Производитель ПРОПЕРИМЕТР.	0	4	4	
ДВ-3	ГОСТ Р 57327-2016	ДПС 01 2000x700 правая EI60	Дверной блок глухой с замкнутой коробкой (торцевой тип), низкий порог. Доводчик, нажимная ручка с двух сторон, цилиндрический замок с ключом. Цвет по дизайн-проекту. Производитель НПО Пульс.	2	4	6	
ДВ-3л	ГОСТ Р 57327-2016	ДПС 01 2000x700 левая EI60	Дверной блок глухой с замкнутой коробкой (торцевой тип), низкий порог. Доводчик, нажимная ручка с двух сторон, цилиндрический замок с ключом. Цвет по дизайн-проекту. Производитель НПО Пульс.	3	6	9	
ДВ-4	ГОСТ Р 57327-2016	ДПС 01 2000x700 правая EI60	Дверной блок глухой с замкнутой коробкой (угловой тип), низкий порог. Доводчик, нажимная ручка с двух сторон, цилиндрический замок с ключом. Цвет по дизайн-проекту. Производитель НПО Пульс.	0	2	2	
ДВ-5	ГОСТ Р 57327-2016	ДПС 01 2000x800 правая EI60	Дверной блок глухой с замкнутой коробкой (торцевой тип), низкий порог. Доводчик, нажимная ручка с двух сторон, цилиндрический замок с ключом. Цвет по дизайн-проекту. Производитель НПО Пульс.	2	4	6	
ДВ-5л	ГОСТ Р 57327-2016	ДПС 01 2000x800 левая EI60	Дверной блок глухой с замкнутой коробкой (торцевой тип), низкий порог. Доводчик, нажимная ручка с двух сторон, цилиндрический замок с ключом. Цвет по дизайн-проекту. Производитель НПО Пульс.	1	1	2	
ДВ-6	ГОСТ Р 57327-2016	ДПС 01 2000x900 правая EI60	Дверной блок глухой с замкнутой коробкой (торцевой тип), низкий порог. Доводчик, нажимная ручка с двух сторон, цилиндрический замок с ключом. Цвет по дизайн-проекту. Производитель НПО Пульс.	3	10	13	
ДВ-6.1	ГОСТ Р 57327-2016	ДПС 01 2000x900 правая EI60	Дверной блок глухой с П-образной коробкой (торцевой тип), выпадающий порог. Доводчик, нажимная ручка с двух сторон, цилиндрический замок с ключом. Цвет по дизайн-проекту. Производитель НПО Пульс.	0	2	2	
ДВ-6.1л	ГОСТ Р 57327-2016	ДПС 01 2000x900 левая EI60	Дверной блок глухой с П-образной коробкой (торцевой тип), выпадающий порог. Доводчик, нажимная ручка с двух сторон, цилиндрический замок с ключом. Цвет по дизайн-проекту. Производитель НПО Пульс.	0	1	1	
ДВ-6.2л	ГОСТ Р 57327-2016	ДПС 01 2000x900 левая EI60	Дверной блок глухой с замкнутой коробкой (торцевой тип), низкий порог. Доводчик, нажимная ручка с двух сторон, цилиндрический замок с ключом. Цвет RAL 7016. Производитель НПО Пульс.	0	1	1	
ДВ-6л	ГОСТ Р 57327-2016	ДПС 01 2000x900 левая EI60	Дверной блок глухой с замкнутой коробкой (торцевой тип), низкий порог. Доводчик, нажимная ручка с двух сторон, цилиндрический замок с ключом. Цвет по дизайн-проекту. Производитель НПО Пульс.	5	5	10	
ДВ-7	ГОСТ Р 57327-2016	ДПС 01 2000x900 правая EIS60	Дверной блок глухой с замкнутой коробкой (торцевой тип), низкий порог. Доводчик, нажимная ручка с двух сторон, цилиндрический замок с ключом. Цвет по дизайн-проекту. Производитель НПО Пульс.	0	1	1	
ДВ-7л	ГОСТ Р 57327-2016	ДПС 01 2000x900 левая EIS60	Дверной блок глухой с замкнутой коробкой (торцевой тип), низкий порог. Доводчик, нажимная ручка с двух сторон, цилиндрический замок с ключом. Цвет по дизайн-проекту. Производитель НПО Пульс.	0	1	1	
ДВ-8	ГОСТ Р 57327-2016	ДПС 01 2000x1000 правая EI60	Дверной блок глухой с замкнутой коробкой (торцевой тип), низкий порог. Доводчик, нажимная ручка с двух сторон, цилиндрический замок с ключом. Цвет по дизайн-проекту. Производитель НПО Пульс.	15	26	41	
ДВ-8л	ГОСТ Р 57327-2016	ДПС 01 2000x1000 левая EI60	Дверной блок глухой с замкнутой коробкой (торцевой тип), низкий порог. Доводчик, нажимная ручка с двух сторон, цилиндрический замок с ключом. Цвет по дизайн-проекту. Производитель НПО Пульс.	7	14	21	
ДВ-9	ГОСТ Р 57327-2016	ДПС 01 2000x1000 правая EIS60	Дверной блок глухой с замкнутой коробкой (торцевой тип), низкий порог. Доводчик, нажимная ручка с двух сторон, цилиндрический замок с ключом. Цвет по дизайн-проекту. Производитель НПО Пульс.	0	4	4	
ДВ-9.1	ГОСТ Р 57327-2016	ДПС 01 2000x1000 правая EIS60	Дверной блок глухой с замкнутой коробкой (торцевой тип), низкий порог. Доводчик, нажимная ручка с двух сторон, цилиндрический замок с ключом. RAL 7016. Производитель НПО Пульс.	0	1	1	
ДВ-9л	ГОСТ Р 57327-2016	ДПС 01 2000x1000 левая EIS60	Дверной блок глухой с замкнутой коробкой (торцевой тип), низкий порог. Доводчик, нажимная ручка с двух сторон, цилиндрический замок с ключом. Цвет по дизайн-проекту. Производитель НПО Пульс.	1	6	7	
ДВ-10	ГОСТ 23747-2015	ДАВ О Оп Пр Р 2000x1000 EIWS60	Дверной блок остекленный (до 100%) с П-образной коробкой (торцевой тип), выпадающий порог. Доводчик, нажимная ручка с двух сторон, цилиндрический замок с ключом. Контрастная маркировка в форме круга диаметром 0,1-0,2 м на полотне в двух уровнях: 0,9-1,0 и 1,3-1,4 м (с обеих сторон полотна). Цвет по дизайн-проекту. Производитель ООО ФОТТЕХ.	2	2	4	
ДВ-10л	ГОСТ 23747-2015	ДАВ О Оп Л Р 2000x1000 EIWS60	Дверной блок остекленный (до 100%) с П-образной коробкой (торцевой тип), выпадающий порог. Доводчик, нажимная ручка с двух сторон, цилиндрический замок с ключом. Контрастная маркировка в форме круга диаметром 0,1-0,2 м на полотне в двух уровнях: 0,9-1,0 и 1,3-1,4 м (с обеих сторон полотна). Цвет по дизайн-проекту. Производитель ООО ФОТТЕХ.	3	3	6	
ДВ-11	ГОСТ 23747-2015	ДАВ О Оп Пр Р 2000x1000 EIW60	Дверной блок остекленный (до 100%) с П-образной коробкой (торцевой тип), выпадающий порог. Доводчик, нажимная ручка с двух сторон, цилиндрический замок с ключом. Контрастная маркировка в форме круга диаметром 0,1-0,2 м на полотне в двух уровнях: 0,9-1,0 и 1,3-1,4 м (с обеих сторон полотна). Цвет по дизайн-проекту. Производитель ООО ФОТТЕХ.	3	2	5	
ДВ-11л	ГОСТ 23747-2015	ДАВ О Оп Л Р 2000x1000 EIW60	Дверной блок остекленный (до 100%) с П-образной коробкой (торцевой тип), выпадающий порог. Доводчик, нажимная ручка с двух сторон, цилиндрический замок с ключом. Контрастная маркировка в форме круга диаметром 0,1-0,2 м на полотне в двух уровнях: 0,9-1,0 и 1,3-1,4 м (с обеих сторон полотна). Цвет по дизайн-проекту. Производитель ООО ФОТТЕХ.	7	7	14	
ДВ-12	ГОСТ Р 57327-2016	ДПС 01 2000x1000 правая EI60	Дверной блок глухой с замкнутой коробкой (угловой тип), низкий порог. Доводчик, нажимная ручка с двух сторон, цилиндрический замок с ключом. Цвет по дизайн-проекту. Производитель НПО Пульс.	1	0	1	
ДВ-13л	ГОСТ 23747-2015	ДАВ О Дв Л Р 2000x1300 EIW60	Дверной блок остекленный (до 100%) с П-образной коробкой (торцевой тип), выпадающий порог. Доводчик с координацией последовательного закрывания полотен, нажимная ручка с двух сторон, цилиндрический замок с ключом. Ширина рабочей створки в чистоте 900 мм. Контрастная маркировка в форме круга диаметром 0,1-0,2 м на полотне в двух уровнях: 0,9-1,0 и 1,3-1,4 м (с обеих сторон полотна). Цвет профиля RAL 9002, цвет фурнитуры - хром/серебро матовое. Остекление матовое. Производитель ООО ФОТТЕХ.	0	1	1	
ДВ-14	ГОСТ Р 57327-2016	ДПС 02 2000x1300 правая EI60	Дверной блок глухой с замкнутой коробкой (торцевой тип), низкий порог. Доводчик с координацией последовательного закрывания полотен, нажимная ручка с двух сторон, цилиндрический замок с ключом. Ширина рабочей створки в чистоте 900 мм. Цвет по дизайн-проекту. Производитель НПО Пульс.	1	3	4	
ДВ-14л	ГОСТ Р 57327-2016	ДПС 02 2000x1300 левая EI60	Дверной блок глухой с замкнутой коробкой (торцевой тип), низкий порог. Доводчик с координацией последовательного закрывания полотен, нажимная ручка с двух сторон, цилиндрический замок с ключом. Ширина рабочей створки в чистоте 900 мм. Цвет по дизайн-проекту. Производитель НПО Пульс.	1	2	3	
ДВ-15	ГОСТ Р 57327-2016	ДПС 02 2000x1600 равнопольная EIS60	Дверной блок глухой с замкнутой коробкой (торцевой тип), выпадающий порог. Доводчик с координацией последовательного закрывания полотен, нажимная ручка с двух сторон, цилиндрический замок с ключом. Ширина рабочей створки в чистоте 900 мм. Цвет по дизайн-проекту. Производитель НПО Пульс.	0	4	4	
ДВ-16	ГОСТ Р 57327-2016	ДПС 02 2000x1600 равнопольная EI60	Дверной блок глухой с замкнутой коробкой (торцевой тип), выпадающий порог. Доводчик с координацией последовательного закрывания полотен, нажимная ручка с двух сторон, цилиндрический замок с ключом. Ширина рабочей створки в чистоте 900 мм. Цвет по дизайн-проекту. Производитель НПО Пульс.	0	1	1	
ДВ-16.1	ГОСТ Р 57327-2016	ДПС 02 2000x1600 равнопольная EI60	Дверной блок глухой с замкнутой коробкой (торцевой тип), выпадающий порог. Доводчик с координацией последовательного закрывания полотен, нажимная ручка с двух сторон, цилиндрический замок с ключом. Ширина рабочей створки в чистоте 900 мм. RAL 7016. Производитель НПО Пульс.	0	1	1	
ДВ-17	Индивидуального изготовления	ДВ 2000x800* правая	Дверное полотно из профильной оцинкованной трубы, заполнение – панель из сетки стальной сварной оцинкованной с прямоугольными ячейками по ГОСТ 2715-75 (толщ. проволоки 5 мм, размер ячейки 50x150 мм). Нажимная ручка с двух сторон, цилиндрический замок с ключом. Цвет по дизайн-проекту. Производитель ПРОПЕРИМЕТР. * габариты створки допускается уточнять после обмеров. Минимально допустимые размеры проема в чистоте 1800x700.	33	22	55	
ДВ-17л	Индивидуального изготовления	ДВ 2000x800* левая	Дверное полотно из профильной оцинкованной трубы, заполнение – панель из сетки стальной сварной оцинкованной с прямоугольными ячейками по ГОСТ 2715-75 (толщ. проволоки 5 мм, размер ячейки 50x150 мм). Нажимная ручка с двух сторон, цилиндрический замок с ключом. Цвет по дизайн-проекту. Производитель ПРОПЕРИМЕТР. * габариты створки допускается уточнять после обмеров. Минимально допустимые размеры проема в чистоте 1800x700.	20	12	32	
ДВ-18л	ГОСТ Р 57327-2016	ДПС 02 2700x1200 левая EIS60	Дверной блок глухой с П-образной коробкой, устройством самозакрывания (доводчик) на обеих створках с устройством координации последовательного закрывания полотен. RAL 7035.	1	0	1	
ЛВ-1л	Серия 5.904-4	ДПС 01 2200x900 левая EIS60	Люк металлический герметичный. Нажимная ручка, винтовые зажимы, уплотнители, цилиндрический замок с ключом. Цвет RAL 7016. Производитель НПО Пульс.	1	0	1	
ШВ-1	ГОСТ Р 53307-2009	ШВ 2450x3100 EI60	Штора рулонная глухая автоматическая с многослойным тканым полотном, комплектом автоматики (электромеханический привод вального типа) с возможностью подключения к охранно-пожарной сигнализации, без порога. Цвет полотна и металлоконструкции по дизайн-проекту. Производитель FireTechnics.	0	4	4	
ШВ-2	ГОСТ Р 53307-2009	ШВ 2400x3500 EI60	Штора рулонная глухая автоматическая с многослойным тканым полотном, комплектом автоматики (электромеханический привод вального типа) с возможностью подключения к охранно-пожарной сигнализации, без порога. Цвет полотна и металлоконструкции по дизайн-проекту. Производитель FireTechnics.	0	2	2	

Примечание:


1. В графе "Наименование" указаны габариты проема в чистоте (в свету).
2. Тип доводчиков, цвет и форму ручек согласовать с Заказчиком.
3. Все двери оборудовать ограничителями, предотвращающими удар конструкцией дверей о стены и прочие элементы здания при открывании.
4. Остекление дверей лифтовых холлов на -2 этаже (помещения 3.2, 3.3, 3.6), -1 этаже (помещения 3.2, 3.3, 3.4) выполнить матовым.

Согласовано

Взам. инв. №

Подп. и дата

Инв. № подл.

Заказчик: АО "ГК "ОСНОВА"					КП-135Р-АР-0.3		
"Многофункциональный гостиничный комплекс с подземной автостоянкой", по адресу: г. Москва, 2-й Силикатный проезд, вл. 8							
1	-	Зам.	АР-0.3-1	10.02.26			
Изм.	Кол.уч.	Лист	Надок.	Подпись	Дата		
Разработал	Стебляков				21.10.24	Стадия	Лист
Проверил	Ваганов				21.10.24	Р	19
Н. контр.	Малиновская				21.10.24	Спецификация элементов заполнения дверных проемов	
ГИП	Попов				21.10.24		
ГАП	Ваганов				21.10.24		

Экспликация полов

Наименование помещения	Тип пола	Схема пола	Данные элементов пола, мм	Площадь, м ²
Блоки кладовых	1.1		1. Керамогранит Эстима ST01 или аналог - 8мм 2. Плиточный клей с высокой адгезией типа "Кнауф-Флекс" - 7мм 3. Выравнивающая цементно-песчаная стяжка М150 по уклону - 30-185мм 4. Железобетонная плита - см. КЖ	832,8
Блоки кладовых	1.2		1. Керамогранит Эстима ST01 или аналог - 8мм 2. Плиточный клей с высокой адгезией типа "Кнауф-Флекс" - 7мм 3. Выравнивающая цементно-песчаная стяжка М150 по уклону - 30-135мм 4. Железобетонная плита - см. КЖ	380,7
Помещения хранения автомобилей, места хранения мототехники, с/у, лифтовые холлы / тамбур-шлюзы, проходы в блоках кладовых	1.3		1. Отделка пола по дизайн-проекту - 16мм 2. Черновая стяжка (см. прим.1) по уклону - 34-184мм 3. Железобетонная плита - см. КЖ	8722,7
Помещения хранения автомобилей, места хранения мототехники, с/у, универсальный с/у, лифтовые холлы / тамбур-шлюзы, проходы в блоках кладовых	1.4		1. Отделка пола по дизайн-проекту - 16мм 2. Черновая стяжка (см. прим.1) по уклону - 34-134мм 3. Железобетонная плита - см. КЖ	6302,7
Лифтовые холлы 3.2, 3.3, 3.6	1.5		1. Отделка пола по дизайн-проекту - 16мм 2. Выравнивающая цементно-песчаная стяжка М150 - 185мм 3. Железобетонная плита - см. КЖ	98,8
Лифтовые холлы 3.2, 3.3, 3.4	1.6		1. Отделка пола по дизайн-проекту - 16мм 2. Выравнивающая цементно-песчаная стяжка М150 - 135мм 3. Железобетонная плита - см. КЖ	104,7
Электрощитовые, лестничные клетки	2.1		1. Керамогранит Эстима ST01 или аналог - 8мм 2. Плиточный клей с высокой адгезией типа "Кнауф-Флекс" - 7мм 3. Полусухая стяжка М150 - 185мм 4. Железобетонная плита - см. КЖ	66,5
Электрощитовые, помещения СС, лестничные клетки, помещения сервисного обслуживания зоны гостиницы, помещения 1.24, 5.9, 20.1, 20.2, 7.1.10, 7.1.11	2.2		1. Керамогранит Эстима ST01 или аналог - 8мм 2. Плиточный клей с высокой адгезией типа "Кнауф-Флекс" - 7мм 3. Полусухая стяжка М150 - 135мм 4. Железобетонная плита - см. КЖ	589,6
ПУИ	3.1		1. Керамогранит Эстима ST01 или аналог - 8мм 2. Плиточный клей с высокой адгезией типа "Кнауф-Флекс" - 4мм 3. Гидроизоляция Сейфити ПЛАСТ АПП с заведением на стены на 300 мм (1 слой) - 3мм 4. Грунтовка битумным праймером Сейфити 5. Полусухая стяжка М150 - 185мм 6. Железобетонная плита - см. КЖ	11,8
Помещение временного хранения мусора, насосная, ПУИ, зоны душевых в помещениях 7.1.1, 7.1.3, 7.2.2, помещение 7.3.1	3.2		1. Керамогранит Эстима ST01 или аналог - 8мм 2. Плиточный клей с высокой адгезией типа "Кнауф-Флекс" - 4мм 3. Гидроизоляция обмазочная с заведением на стены на 300 мм (1 слой) - 3мм 4. Грунтовка битумным праймером 5. Полусухая стяжка М150 - 135мм 6. Железобетонная плита - см. КЖ	381,3
Холодильный центр, помещение КНС, помещения 5.10, 5.12	4.1		1. Керамогранит Эстима ST01 или аналог - 8мм 2. Плиточный клей с высокой адгезией типа "Кнауф-Флекс" - 4мм 3. Гидроизоляция SikaTop Seal-107 или аналог с заведением на стены на 300 мм (2 слоя) - 3мм 4. Грунтовка битумным праймером 5. Полусухая стяжка М150 - 185мм 6. Железобетонная плита - см. КЖ	440,8
Помещения КНС	4.2		1. Полусухая стяжка М200, армированная металлическими сетками 5Br1 100x100 - 47мм 2. Полиэтиленовая пленка - 200мкм 3. Звукоизоляционные плиты ROCKWOOL Флор Баттс - 50 мм 4. Гидроизоляция SikaTop Seal-107 или аналог с заведением на стены на 200 мм (2 слоя) - 3мм 5. Железобетонная плита - см. КЖ	5,6

Экспликация полов

Наименование помещения	Тип пола	Схема пола	Данные элементов пола, мм	Площадь, м ²
Венткамеры	5.1		1. Керамогранит Эстима ST01 или аналог - 8мм 2. Плиточный клей с высокой адгезией типа "Кнауф-Флекс" - 4мм 3. Гидроизоляция Сейфити ПЛАСТ АПП с заведением на стены на 300 мм (1 слой) - 3мм 4. Грунтовка битумным праймером Сейфити 5. Полусухая стяжка М300 с армированием фиброволокном с ячейкой 50x50 мм - 135мм 6. Армированная полиэтиленовая пленка с заведением на стены 160 мм - 200мкм 7. Звукоизоляционные плиты ROCKWOOL Флор Баттс - 50 мм 8. Железобетонная плита - см. КЖ	156,6
ИТП, венткамеры	5.2		1. Керамогранит Эстима ST01 или аналог - 8мм 2. Плиточный клей с высокой адгезией типа "Кнауф-Флекс" - 4мм 3. Гидроизоляция Сейфити ПЛАСТ АПП с заведением на стены на 300 мм (1 слой) - 3мм 4. Грунтовка битумным праймером Сейфити 5. Полусухая стяжка М300 с армированием фиброволокном с ячейкой 50x50 мм - 85мм 6. Армированная полиэтиленовая пленка с заведением на стены 160 мм - 200мкм 7. Звукоизоляционные плиты ROCKWOOL Флор Баттс - 50 мм 8. Железобетонная плита - см. КЖ	763,0
Помещения мойки (Санузлы, Раздевалка с душевой)	6		1. Защитная цементно-песчаная стяжка марки 150 - 40мм 2. Гидроизоляция Сейфити ПЛАСТ АПП с заведением на стены на 300 мм (1 слой) - 3мм 3. Грунтовка битумным праймером Сейфити 4. Железобетонная плита - см. КЖ	19,8
Лестничная клетка 1.2 (Корпус 1) на отм.-2.550	7		1. Керамогранит Эстима ST01 или аналог - 8мм 2. Плиточный клей с высокой адгезией типа "Кнауф-Флекс" - 7мм 3. Полусухая стяжка М300 с армированием фиброволокном - 255мм 4. Железобетонная плита - см. КЖ	2,8
Рампа	8		1. Отделка пола по дизайн-проекту с антискользящим покрытием - 16мм 2. Улучшенная стяжка М200 с замедлителем твердения под виброукладку керамогранита, армированная металлической сеткой 5Br1 100x100 (характеристики стяжки согласовать с подрядной организацией, выполняющей виброукладку) - 84мм 3. Разделительный слой: пленка ПВХ 4. Уклонообразующий слой: керамзитобетон - перем. 5. Железобетонная плита - см. КЖ	485,9
Колесоотбойник ramпы	9		1. Отделка пола по дизайн-проекту - 16мм 2. Улучшенная стяжка М200 с замедлителем твердения, армированная металлическими сетками 5Br1 100x100, связанными в единый каркас вертикальными связями (характеристики стяжки согласовать с подрядной организацией, выполняющей виброукладку) - 184мм 3. Разделительный слой: пленка ПВХ 4. Уклонообразующий слой: керамзитобетон - перем. 5. Железобетонная плита - см. КЖ	68,3
Разделитель ramпы	10		1. Отделка пола по дизайн-проекту - 16мм 2. Улучшенная стяжка М200 с замедлителем твердения, армированная металлическими сетками 5Br1 100x100, связанными в единый каркас вертикальными связями (характеристики стяжки согласовать с подрядной организацией, выполняющей виброукладку) - 234мм 3. Разделительный слой: пленка ПВХ 4. Уклонообразующий слой: керамзитобетон - перем. 5. Железобетонная плита - см. КЖ	13,9
Лестничные марши (ступени и подступенки)	11		1. Керамогранит Эстима ST01 с насечками или аналог - 8мм 2. Плиточный клей с высокой адгезией типа "Кнауф-Флекс" - 12мм 3. Железобетонный марш - см. КЖ	164,9
Междуэтажные площадки	12		1. Керамогранит Эстима ST01 или аналог - 8мм 2. Плиточный клей с высокой адгезией типа "Кнауф-Флекс" - 7мм 3. Полусухая стяжка М150 - 35мм 4. Железобетонная площадка - см. КЖ	98,5
Форкамера	Фк-1		1. Цементно-песчаная стяжка М150, армированная сеткой 5Br1 с ячейкой 100x100 - 40 мм 2. Утеплитель - плиты ROCKWOOL Флор Баттс - 100 мм	23,8

Примечание:

- В помещениях хранения автомобилей: Улучшенная неармированная стяжка М200 с замедлителем твердения под виброукладку керамогранита (характеристики стяжки согласовать с подрядной организацией, выполняющей виброукладку); В местах хранения мототехники, с/у, лифтовых холлах: Выравнивающая цементно-песчаная стяжка М150.
- Затирка швов эпоксидной затиркой в цвет плитки.
- В помещениях КНС по контуру пола тип 4.2 предусмотреть демпферную ленту.

Заказчик: АО "ГК "ОСНОВА" КР-135Р-АР-0.3

1	-	Зам.	АР-0.3-1		06.02.26
1	-	Зам.	АР-0.3-1		10.02.26
Изм.	Кол.уч.	Лист	Недок.	Подпись	Дата
Разработал	Стебляков				21.10.24
Проверил	Ваганов				21.10.24
Н. контр.	Малиновская				21.10.24
ГИП	Попов				21.10.24
ГАП	Ваганов				21.10.24

"Многофункциональный гостиничный комплекс с подземной автостоянкой", по адресу: г. Москва, 2-й Силикатный проезд, вл. 8			
Подземная часть. Маркировочные планы	Стадия	Лист	Листов
	Р	20	
Экспликация полов			

Ведомость черновой отделки стен			
Поз.	Описание	Площадь, м²	Примечание
Оч-1	Бетон подготовленный под покраску: Очистка от наплывов - Затирка	2999,5	
Оч-2	Бетон* и газобетон оштукатуренные под покраску (плитку): Грунтовка - Штукатурка, категория качества К2	7706,9	
Оч-3	Бетон и газобетон под монтаж шумоизоляции: Без подготовки	1957,2	Помещение 5.37, 5.4, 5.14, 5.18, 5.17, 5.21, 5.22, 5.25, 5.26, 5.27, 5.32
Оч-4	Бетон, газобетон подготовленные под финишную отделку по дизайн-проекту: Очистка от наплывов - Затирка раковин, швов - Обеспыливание	15125,1	Помещения хранения автомобилей, места хранения мототехники, лифтовые холлы (-2 этаж: помещение 3.1, 3.4, 3.5; -1 этаж: помещение 3.1, 3.5, 3.6)

дополнительные указания по оштукатуриванию бетонных стен см. Общие указания (п.1)

Ведомость плитнусов			
Поз.	Тип плитнуса	Длина, пог. м	Примечание
1	Керамогранит Эстима ST01, h=150мм	2757,305	Электрощитовые, помещения СС, лестничные клетки, помещения сервисного обслуживания зоны гостиницы, ПУИ, насосная, холодильный центр, помещения КНС, венткамеры, ИТП, блоки кладовых, лестничные марши (ступени и подступенки), междуполные площадки, помещения 1.24, 5.9, 5.10, 5.12, 20.1, 20.2, 7.1.10, 7.1.11

Спецификация сетчатых ограждений			
Наименование помещения	Описание	Площадь, м²	Примечание
Блоки кладовых	Металлические решетчатые перегородки заводского изготовления из сварных оцинкованных 2D-панелей (размер ячейки 50x150 мм, диаметр прутка 5 мм). Полимерное порошковое покрытие RAL 7016. Производитель ПРОПЕРИМЕТР.	2033,9	
Помещения для установки секционных узлов, места хранения мототехники, зоны хранения велосипедов	Металлические решетчатые перегородки заводского изготовления из сварных оцинкованных 2D-панелей (размер ячейки 50x150 мм, диаметр прутка 5 мм). Полимерное порошковое покрытие RAL 7016. Производитель ПРОПЕРИМЕТР.	1238,5	

Спецификация сетчатых потолков			
Наименование помещения	Описание	Площадь, м²	Примечание
Блоки кладовых	Металлические решетчатые потолки заводского изготовления из сварных оцинкованных 2D-панелей (размер ячейки 50x150 мм, диаметр прутка 5 мм). Высота установки 2500 мм от ур.ч.п. Полимерное порошковое покрытие RAL 7016. Производитель ПРОПЕРИМЕТР.	127,0	
Помещения для установки секционных узлов, места хранения мототехники, зоны хранения велосипедов	Металлические решетчатые потолки заводского изготовления из сварных оцинкованных 2D-панелей (размер ячейки 50x150 мм, диаметр прутка 5 мм). Высота установки 2500 мм от ур.ч.п. Полимерное порошковое покрытие RAL 7016. Производитель ПРОПЕРИМЕТР.	234,2	

Ведомость типов отделки стен форкамер			
Тип отделки	Состав стены	Площадь, м²	Примечание
Фр-1	1. Минераловатный утеплитель (плотность 110-130 кг/м³, предел прочности на отрыв не менее 15 кПа) - 180 мм (механическое крепление) 2. Штукатурка армированная стеклотканевой фасадной сеткой ячейкой 5x5 мм	261,5	
Фр-2	1. Минераловатный утеплитель (плотность 110-130 кг/м³, предел прочности на отрыв не менее 15 кПа) - 100 мм (механическое крепление) 2. Штукатурка армированная стеклотканевой фасадной сеткой ячейкой 5x5 мм	303,9	

Ведомость чистовой отделки					
Поз.	Вид отделки элементов интерьера				
	Потолок	Площадь, м²	Стены, перегородки, пилоны	Площадь, м²	Примечание
От-1	По бетонному перекрытию: Очистка от наплывов - Обеспыливание - Финишная отделка по дизайн-проекту	15621,3	Финишная отделка по дизайн-проекту	15506,3	Выполнить по Оч-2,4
От-2	По бетонному перекрытию: Очистка от наплывов - Грунтовка - Окраска влагостойкой вододispersионной краской в 2 слоя, цвет RAL 7035	881,6	Грунтовка - Шпаклевка цементная Основит РС30 или аналог в 1 слой - Грунтовка - Декоративная штукатурка Terraco Gravitex шуба или аналог в 1 слой	4124,3	Выполнить по Оч-1,2
От-3	По бетонному перекрытию: Очистка от наплывов - Грунтовка - Окраска акриловой краской KM0 в 2 слоя, цвет RAL 7035	1413,4	Грунтовка - Шпаклевка цементная Основит РС30 или аналог в 1 слой - Грунтовка - Декоративная штукатурка Terraco Gravitex шуба или аналог в 1 слой	4273,8	Выполнить по Оч-1,2
От-4	По бетонному перекрытию: Очистка от наплывов - Грунтовка - Окраска влагостойкой вододispersионной краской в 2 слоя, цвет RAL 7035	775,7	Грунтовка - Плиточный клей - Облицовка на высоту 2.1 м керамогранитом Эстима ST01 или аналог; Выше 2.1 м: Грунтовка - Шпаклевка 2 слоя (база/финиш) - Грунтовка - Декоративная штукатурка Terraco Gravitex шуба или аналог в 1 слой	896,0	<варианты>
От-5	По бетонному перекрытию: Очистка от наплывов - Грунтовка - Окраска влагостойкой вододispersионной краской в 2 слоя, цвет RAL 7035	94,2	Грунтовка - Плиточный клей - Облицовка керамогранитом Эстима ST01 или аналог на всю высоту	273,4	Выполнить по Оч-2
От-6	По бетонному перекрытию: Звукоизолирующие плиты Rockwool АКУСТИК БАТТС толщ.50 мм (механическое крепление) - Штукатурка, категория качества К2 - Грунтовка - Окраска влагостойкой вододispersионной краской в 2 слоя, цвет RAL 7035	648,4	Звукоизолирующие плиты Rockwool АКУСТИК БАТТС толщ.50 мм (механическое крепление) - Штукатурка, категория качества К2 - Грунтовка - Декоративная штукатурка Terraco Gravitex шуба или аналог в 1 слой	1957,2	<варианты>
От-7	Вариант 1: По бетонному перекрытию: Очистка от наплывов, обеспыливание. Подвесной потолок: Реечный потолок АЛБЕС - система А95S (Рейка А50/50/С с торцевой заглушкой, гребенка ВТ17 с модулем (В)105 мм на Альфа подвесе), цвет рейки RAL 9003. Отметка низа потолка см. план. Вариант 2: По бетонному перекрытию: Очистка от наплывов, затирка - Грунтовка - Окраска акриловой краской в 2 слоя, цвет RAL 7024	196,8	Вариант 1: Грунтовка - Шпаклевка 2 слоя (база/финиш) - Грунтовка - Окраска акриловой краской KM0 на всю высоту в 2 слоя, цвет RAL 9002 Вариант 2: Грунтовка - Плиточный клей - Керамогранит Kerama Marazzi, серия Про Стоун арт. DD200320R (серый светлый обрешной) 30x60, горизонтальная ориентация плит без разбежки. Затирка швов эпоксидной затиркой в цвет плитки	757,6	Выполнить по Оч-2

Ведомость решеток прямиков			
Марка	Ширина, мм	Длина, мм	Кол-во, шт.
РШ-1	500	500	9
РШ-2	800	600	13
РШ-3	1000	800	2
РШ-4	1000	2000	3

Спецификация профилей для ДШ по покрытию пола и стенам			
Поз.	Описание	Длина, пог. м	Примечание
ДШ-1	Дилатационное устройство ДШКА-0/050 с компенсатором КЗ-044 для шва шир. 50 мм по покрытию пола. Цвет компенсатора RAL7046, цвет направляющей - алюминий. Производитель ООО "Аквабарьер".	519,3	
ДШ-2	Дилатационное устройство ДШКА-0-УГЛ/055 для шва шир. 50 мм по покрытию пола. Цвет компенсатора RAL7046, цвет направляющей - алюминий. Производитель ООО "Аквабарьер".	249,7	
ДШ-3	Дилатационное устройство ДШО-0 с компенсатором В1-060. Цвет компенсатора подобрать в цвет напольного покрытия. Производитель ООО "Аквабарьер".	102,2	
ДШ-4	Дилатационное устройство ДШО-0-УГЛ с компенсатором В1-060. Цвет компенсатора подобрать в цвет напольного покрытия. Производитель ООО "Аквабарьер".	26,5	
ДШ-5	Накладной профиль ПСА-100 для шва шир. 50 мм в стенах. Цвет направляющей - алюминий. Производитель ООО "Аквабарьер".	605,4	
ДШ-6	Накладной профиль угловой ПСА-110 УГЛ для шва шир. 50 мм в стенах. Цвет направляющей - алюминий. Производитель ООО "Аквабарьер".	499,6	
ДШ-7	Дилатационное устройство ДШКА-УГЛ/060 (на опорах) с компенсатором КЗ-044 для шва шир. 50 мм. Высоту опор подобрать исходя из толщины напольного покрытия. Цвет компенсатора RAL 7046, цвет направляющей - алюминий. Производитель ООО "Аквабарьер".	7,8	Устройство смонтировать перед устройством напольных покрытий

Спецификация водосборных лотков на отм. -11,400				
Поз.	Описание	Длина, пог. м	Кол-во, шт.	Примечание
ЛВ-1	Лоток водоотводный PolyMax Basic ЛВ-10.16.16-ПП пластиковый, артикул 8000-M (серия Basic DN 100) с решеткой чугунной ячейистой, кл C250	8,4	1	
ЛВ-2	Лоток водоотводный PolyMax Basic ЛВ-10.15.08-ПП пластиковый, артикул 8010-M (серия Basic DN 100) с решеткой чугунной ячейистой, кл C250	7,2	1	
ЛВ-3	Лоток водоотводный PolyMax Basic ЛВ-10.15.08-ПП пластиковый, артикул 8010-M (серия Basic DN 100) с решеткой чугунной ячейистой, кл C250	36,2	1	
ЛВ-4	Лоток водоотводный PolyMax Basic ЛВ-10.15.08-ПП пластиковый, артикул 8010-M (серия Basic DN 100) с решеткой чугунной ячейистой, кл C250	17,9	1	
ЛВ-5	Лоток водоотводный PolyMax Basic ЛВ-10.15.08-ПП пластиковый, артикул 8010-M (серия Basic DN 100) с решеткой чугунной ячейистой, кл C250	46,6	1	
ЛВ-6	Лоток водоотводный PolyMax Basic ЛВ-10.15.08-ПП пластиковый, артикул 8010-M (серия Basic DN 100) с решеткой чугунной ячейистой, кл C250	32,1	1	
ЛВ-7	Лоток водоотводный PolyMax Basic ЛВ-10.15.08-ПП пластиковый, артикул 8010-M (серия Basic DN 100) с решеткой чугунной ячейистой, кл C250	6,2	1	
ЛВ-8	Лоток водоотводный PolyMax Basic ЛВ-10.15.08-ПП пластиковый, артикул 8010-M (серия Basic DN 100) с решеткой чугунной ячейистой, кл C250	10,7	1	
ЛВ-9	Лоток водоотводный PolyMax Basic ЛВ-10.15.08-ПП пластиковый, артикул 8010-M (серия Basic DN 100) с решеткой чугунной ячейистой, кл C250	31,5	1	
ЛВ-10	Лоток водоотводный PolyMax Basic ЛВ-10.15.08-ПП пластиковый, артикул 8010-M (серия Basic DN 100) с решеткой чугунной ячейистой, кл C250	17,9	1	
ЛВ-11	Лоток водоотводный PolyMax Basic ЛВ-10.15.08-ПП пластиковый, артикул 8010-M (серия Basic DN 100) с решеткой чугунной ячейистой, кл C250	21,7	1	
ЛВ-12	Лоток водоотводный PolyMax Basic ЛВ-10.15.08-ПП пластиковый, артикул 8010-M (серия Basic DN 100) с решеткой чугунной ячейистой, кл C250	20,8	1	

Спецификация водосборных лотков на отм. -7,650				
Поз.	Описание	Длина, пог. м	Кол-во, шт.	Примечание
ЛВ-13	Лоток водоотводный PolyMax Basic ЛВ-10.15.08-ПП пластиковый, артикул 8010-M (серия Basic DN 100) с решеткой чугунной ячейистой, кл C250	2,7	1	
ЛВ-14	Лоток водоотводный PolyMax Basic ЛВ-10.15.08-ПП пластиковый, артикул 8010-M (серия Basic DN 100) с решеткой чугунной ячейистой, кл C250	8,4	1	
ЛВ-15	Лоток водоотводный PolyMax Basic ЛВ-10.15.08-ПП пластиковый, артикул 8010-M (серия Basic DN 100) с решеткой чугунной ячейистой, кл C250	18,3	1	
ЛВ-16	Лоток водоотводный PolyMax Basic ЛВ-10.15.08-ПП пластиковый, артикул 8010-M (серия Basic DN 100) с решеткой чугунной ячейистой, кл C250	18,5	1	
ЛВ-17	Лоток водоотводный PolyMax Basic ЛВ-10.15.08-ПП пластиковый, артикул 8010-M (серия Basic DN 100) с решеткой чугунной ячейистой, кл C250	19,0	1	
ЛВ-18	Лоток водоотводный PolyMax Basic ЛВ-10.15.08-ПП пластиковый, артикул 8010-M (серия Basic DN 100) с решеткой чугунной ячейистой, кл C250	24,9	1	

Спецификация затирки для ДШ по потолкам			
Описание	Длина, пог. м	Примечание	
Затирка деформационного шва шир. 50 мм по потолку	905,5		

Спецификация сантехнических перегородок			
Наименование помещения	Описание	Площадь, м²	Примечание
Помещения 7.1.1, 7.1.3, 7.2.2	Сантехнические перегородки h=2000 мм из НРЛ-пластика на алюминиевой профильной системе. Дверь со стальной ручкой, стальная завертка с индикатором занятости, петли с автовозвратом. Цвет серый.	9,0	

Ведомость объемов засыпки полов ramps			
Поз.	Описание	Объем, м³	Примечание
1	Керамзитобетон М35 В2.5 D600 (плотность максимум 600 кг/м³)	58,0	см. тип пола 8,9,10

Ведомость утепления потолков			
Поз.	Описание	Площадь, м²	Примечание
у-1	Утепление потолка ramps на отм. +1.340, +1.440: Минераловатные плиты ROCKWOOL Фасад Баттс Оптима - толщ.50 мм (механическое крепление) – Тонкослойная штукатурка	172,7	

Заказчик: АО "ГК "ОСНОВА" КР-135Р-АР-0.3

"Многофункциональный гостиничный комплекс с подземной автостоянкой", по адресу: г. Москва, 2-й Силикатный проезд, вл. 8

Изм.	Кол.уч.	Лист	Надоч.	Подпись	Дата
					10.02.26
Разработал	Стебляков				21.10.24
Проверил	Ваганов				21.10.24
Н. контр.	Малиновская				21.10.24
ГИП	Попов				21.10.24
ГАП	Ваганов				21.10.24

Ведомости и спецификации

Студия Лист Листов
Р 21

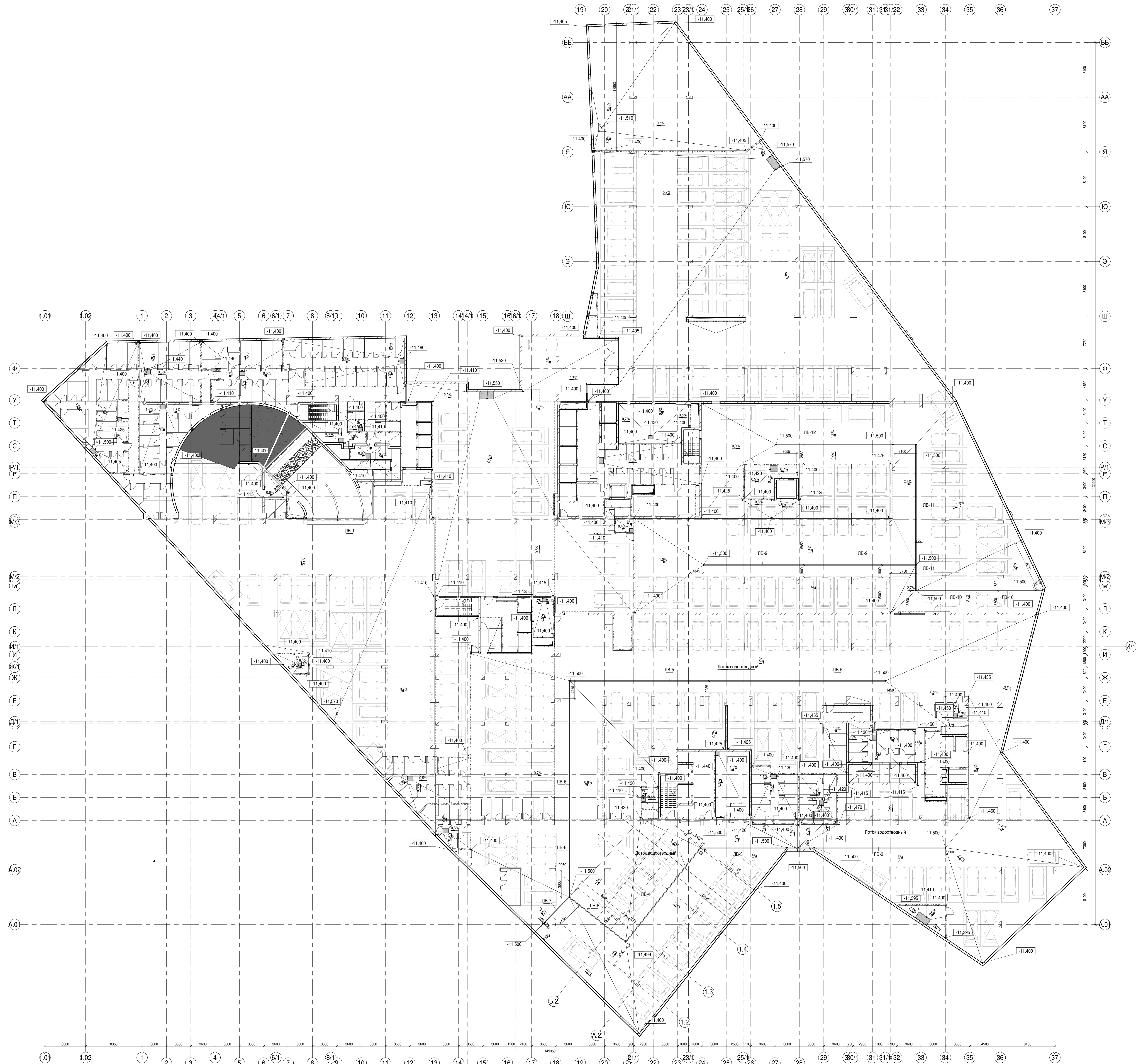
AR ПРОЕКТОНО БЮРО **C.**

Согласовано

Взаим. инв. №

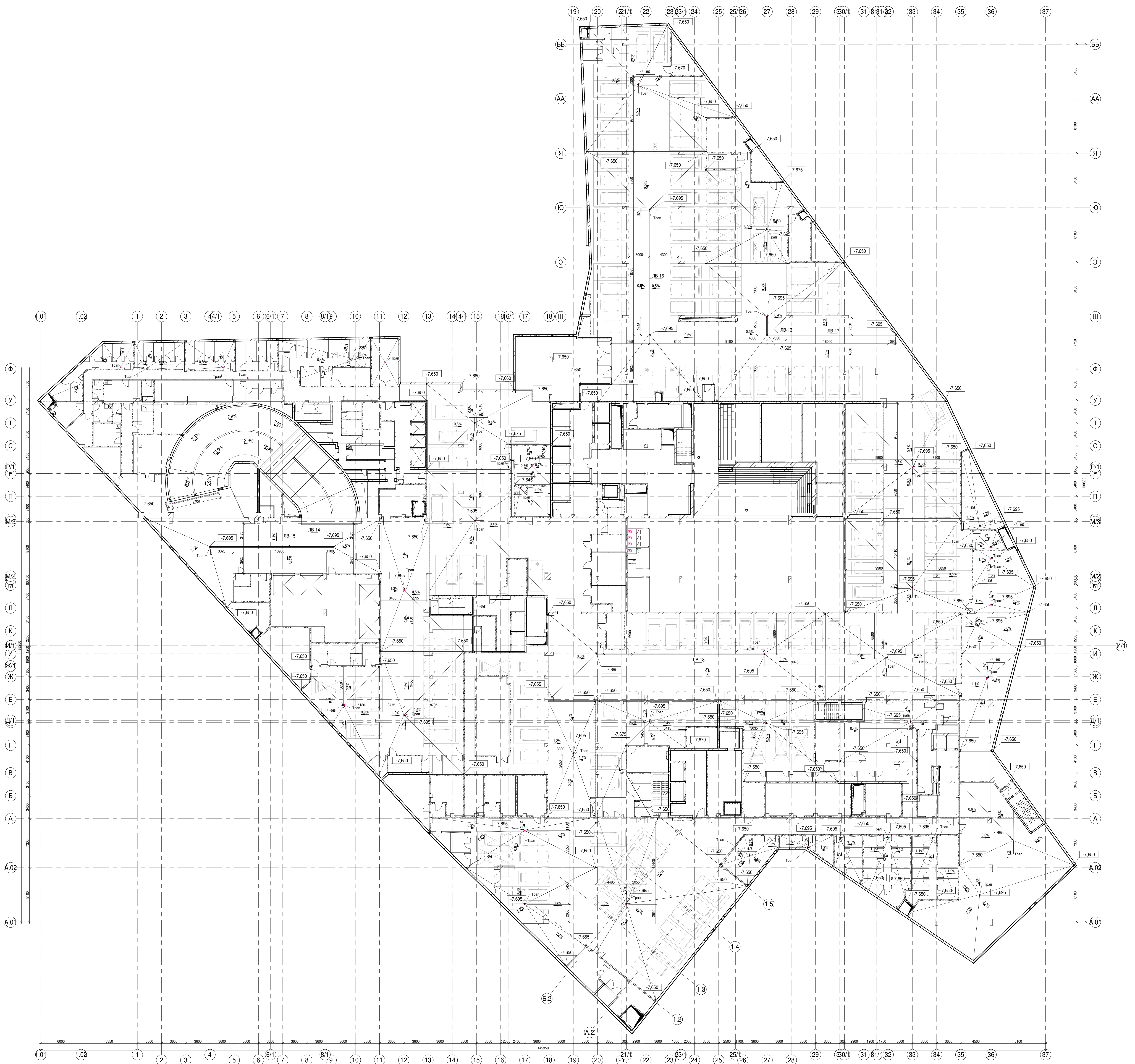
Подп. и дата

Инв. № подл.



Заказчик: АО "ГК "ОСНОВА"		ИП: 135P-AP-0.3		0.000 = 140.920	
"Многофункциональный гостиничный комплекс с подземной автостоянкой"					
по адресу: г. Москва, 2-й Силикатный проезд, вл. 8					
Имя	Фамилия	Лит	Изнач.	Подпись	Дата
Разработчик	Григорьев				05.02.24
Проверен	Борозина				05.02.24
И. контр.	Малиновский				05.02.24
ГАП	Полка				05.02.24
ГАП	Борозина				05.02.24
Подземная часть. Маркировочные планы				Страна	Лист
План - 2 этаж на отм. -11.400				Р	22
				Листов	
				Р	22
				Листов	

AR C.



Имя, № подл. Дата и время. Владелец №. Коммунально

Заказчик: АО "ГК "ОСНОВА"		ИП: 135Р-АР-0.3	
"Многофункциональный гостиничный комплекс с подземной автостоянкой"			
по адресу: г. Москва, 2-й Силикатный проезд, вл. 8			
Имя	№	Дата	Лист
Иван	ИП-011	19.02.21	18
Результат	Планировка	Дата	Лист
Проект	Вариант	19.02.21	23
И. контр.	Малиновский	19.02.21	23
ГАП	Полка	19.02.21	23
ГАП	Вороженин	19.02.21	23

Подземная часть. Маршрутные планы
 План - 1 этажа на отм. -7.650
 AR C.
 0.000 = 140.920