РАЗРЕЗ 1-1 М 1:50

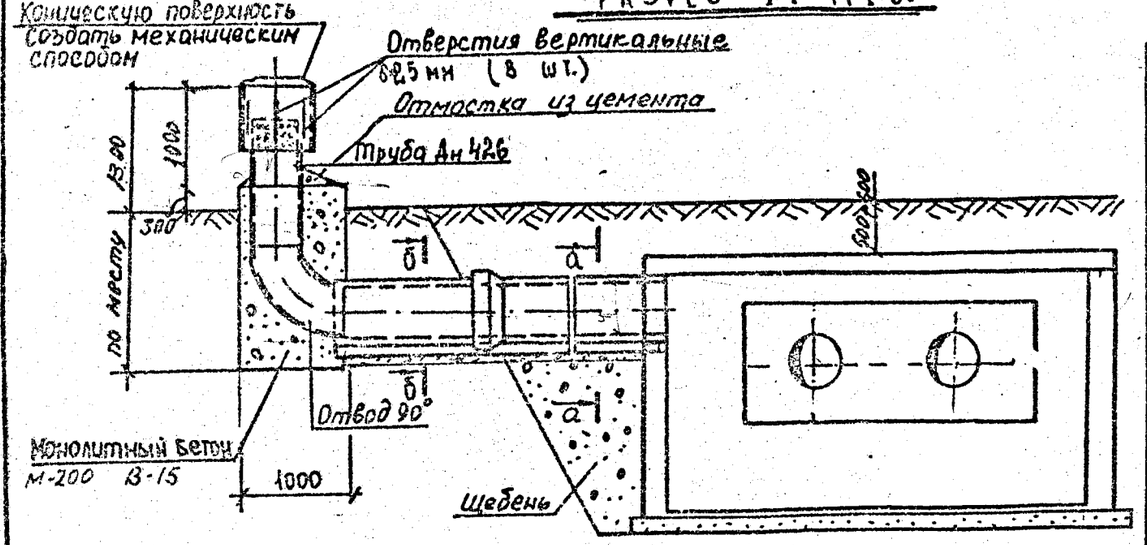

ВЕДОМОСТЬ ОБЪЕМОВ РАБОТ

NN стр.	Наименование группы элементов конструкций	Единица измерения	Количество	Примеч., марк., ГОСТ
1	Монолитная бетонная подготовка на 1 п.м	м² / м³	0,65 / 0,13	Бетон М-200
2	Трубы железобетонные Т 40.50-2	шт / м³		ПС-86
3	Отвод 90° 426×9-2,5 ТС-583.000.240	шт / кг	1 / 96,7	5.903-13
4	Щебень строительный	м³	1,5	10260-82
5	Монолит. бетон подпятник	м³	0,6	Бетон М-200 В-15
6	Труба стальная Дн 426 ℓ=1500 мм	кг	138,83	10705-80
7	Оголовок из листовой стали трубы Дн630	кг	45,0	103-76*
8	Обмазочная гидроизоляция	м²	4,5	БН 50/50
9	Арматура ø 22 А-II ℓ=2600 - шт.	кг	30,99	5781-82
10	Хомуты ø 10 А-I ℓ=750 мм	кг	5,1	—"—

Согласовано
с тепловыми сетями
Мосэнерго
Гл. инженер /В.М. Липовских/

ПЛАН М 1:50

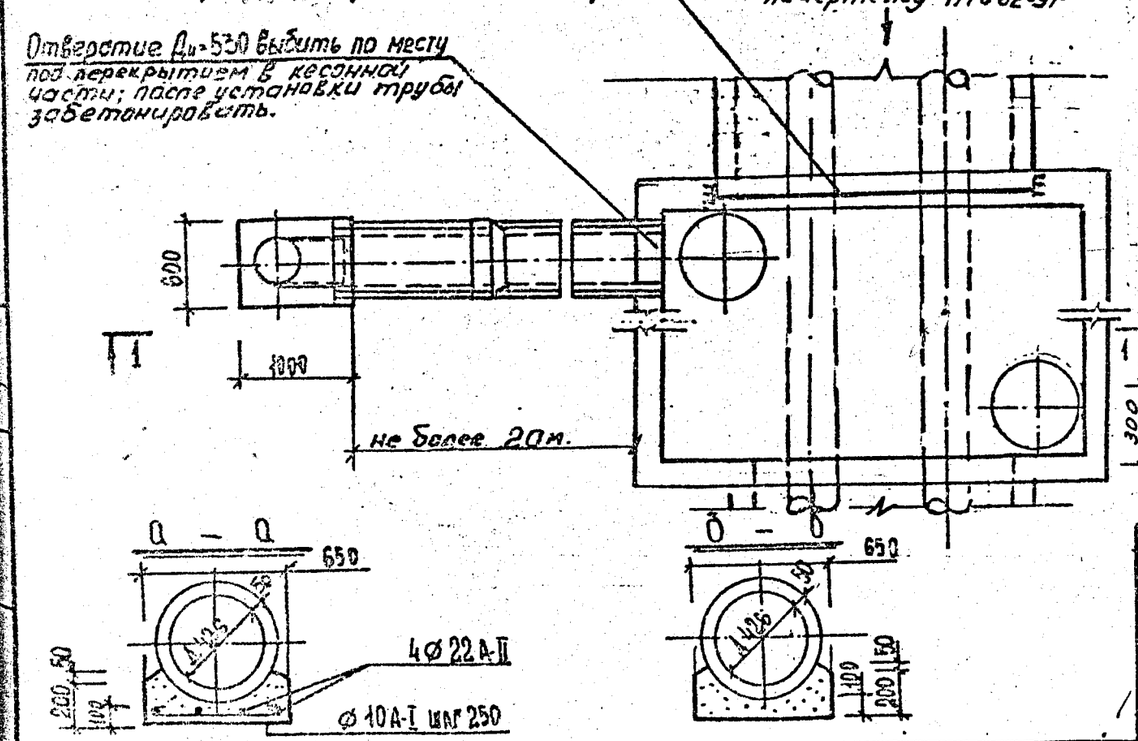

ПРИМЕЧАНИЯ.

1. Данный чертеж применяется при наличии в неподвижной опоре в стене камеры проема.
2. Лист установки вентиляционной шахты смотри технологический чертеж камеры и план трассы.
3. Заглушку из листовой стали приварить к стальной трубе Дн 630 ℓ=400 мм, при помощи стальных полос к трубе Дн 426. Трубу Дн 426 мм у оголовка перфорировать отверстиями д=10 мм.
4. Оголовок покрыть 2-мя слоями обмазочной гидроизоляцией БН 50/50.

УСТРОЙСТВО ОГОЛОВКА М1:20

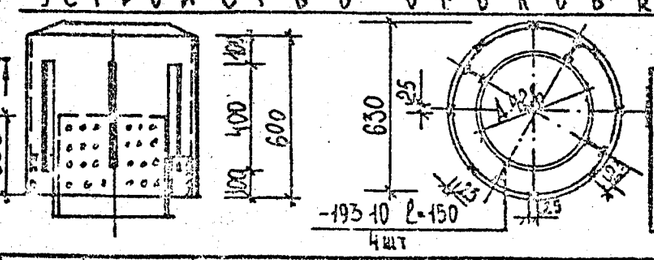

Привязано

Инв. №

Нач. маст.	Ючусов		
Гл. спец.	Шевченко		
ГИП	Гришин		
Исполн.	Карасик		
Н. контр.	Морозов		

НТС 62-91-103

Вентиляционная шахта сбоку камеры.

Стадия	Лист	Листов
Т. 4.	1	1

Институт „Мосинжпроект"

Копир. Дерюгина