

PROJECT  
**2018**

**ООО «Проект-2018»**

Член саморегулируемой организации Союз проектных организаций «ПроЭк»

**Многофункциональный гостиничный комплекс с  
подземным паркингом, расположенный по адресу:  
г. Москва, ЮЗАО, ул. Наметкина, вл.10**

## **РАБОЧАЯ ДОКУМЕНТАЦИЯ**

**Корпус 4. 2-29 этаж. Маркировочные планы.  
Ведомость полов**

ГКО-497/21-АР2.2.4 изм. 2

Заказчик: АО «ГК «ОСНОВА»

Проектировщик: ООО «Проект-2018»

Генеральный директор





Главный инженер проекта



Голованова Н.Н.

Дачкина К.В.

г. Москва, 2023

Разрешение		Обозначение		ГКО-497/21-АР2.2.4	
277-24		Наименование объекта строительства		Многофункциональный гостиничный комплекс с подземным паркингом, расположенный по адресу: г. Москва, ЮЗАО, ул. Наметкина, вл. 10	
Изм.	Лист	Содержание изменения		Код	Примечание
2	01	Изменение в ведомости рабочих чертежей в связи с внесёнными изменениями в листах.		3	Изм.2 (Зам.)
2	02-10	По запросу заказчика были добавлены новые типы полов, изменились марки дверей.		3	Изм.2
Изм. внес	Полиектова		11.12.24	<div>ООО "Проект - 2018"</div>	
Составил	Полиектова		11.12.24		
ГИП	Дачкина		11.12.24		
Утвердил	Борисова		11.12.24		
				Лист	Листов
				1	1

Ведомость основных чертежей марки АР		
Шифр	Наименование	Примечания
АР1	Подземная часть	
АР1.1	Подземная часть. Маркировочные планы. Ведомость полов	
АР1.2.1	Подземная часть. –1 этаж. Кладочные планы	
АР1.2.2	Подземная часть. –2 этаж. Кладочные планы	
АР1.3	Подземная часть. Лестницы. Рампы	
АР1.4	Подземная часть. Ведомость отделки помещений. Ведомость заполнения проемов	
АР1.5	Кровля подземной части	
АР2	Надземная часть	
АР2.1	Корпуса 1–4. 1 этаж. Маркировочные планы. Ведомость полов. МОП	
АР2.2.1	Корпус 1. 2–29 этаж. Маркировочные планы. Ведомость полов	
АР2.2.2	Корпус 2. 2–29 этаж. Маркировочные планы. Ведомость полов	
АР2.2.3	Корпус 3. 2–29 этаж. Маркировочные планы. Ведомость полов	
АР2.2.4	Корпус 4. 2–29 этаж. Маркировочные планы. Ведомость полов	
АР2.3	Корпуса 1–4. Надземная часть. Лестницы	
АР2.4	Корпуса 1–4. 1 этаж. Кладочные планы	
АР2.5.1	Корпус 1. 2–15 этаж. Кладочные планы	
АР2.5.2	Корпус 2. 2–15 этаж. Кладочные планы	
АР2.5.3	Корпус 3. 2–15 этаж. Кладочные планы	
АР2.5.4	Корпус 4. 2–15 этаж. Кладочные планы	
АР2.6.1	Корпус 1. 16–29 этаж. Кладочные планы	
АР2.6.2	Корпус 2. 16–29 этаж. Кладочные планы	
АР2.6.3	Корпус 3. 16–29 этаж. Кладочные планы	
АР2.6.4	Корпус 4. 16–29 этаж. Кладочные планы	
АР2.7.1	Корпус 1. Планы кровли	
АР2.7.2	Корпус 2. Планы кровли	
АР2.7.3	Корпус 3. Планы кровли	
АР2.7.4	Корпус 4. Планы кровли	
АР2.8	Корпуса 1–4. Надземная часть. Ведомость отделки помещений (МОП)	
АР2.9	Корпуса 1–4. Надземная часть. Ведомость заполнения проемов (без учета внутриквартирных дверей)	
АР2.10	Корпуса 1–4. Разрезы	

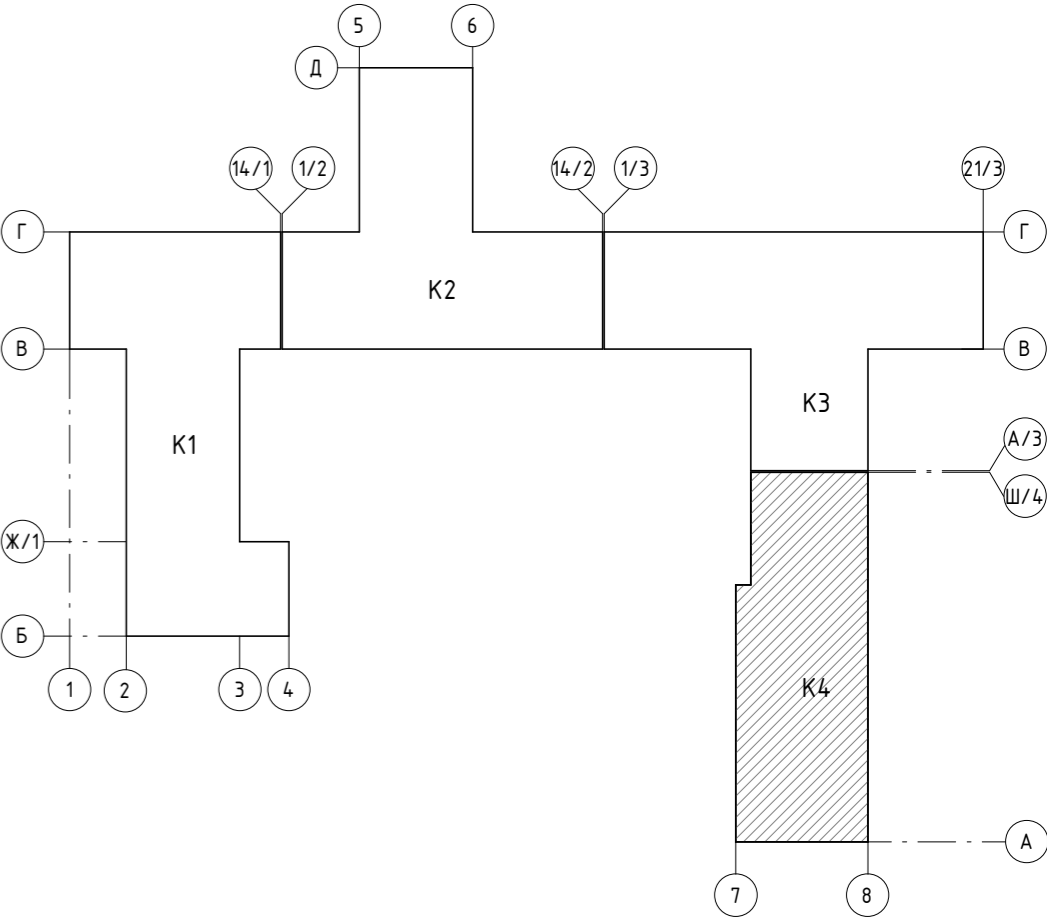
ОБЩИЕ УКАЗАНИЯ

1. Настоящий комплект содержит рабочие чертежи марки АР2.2.4
2. Основанием для разработки рабочей документации является Техническое задание и проектная документация стадии “П”, имеющая положительное заключение экспертизы рег. №77–2–1–3–078575–2021 от “16” декабря 2021 г.
3. В комплекте разработаны маркировочные чертежи корпуса 4 со 2 по 29 этаж с маркировкой дверей, полов, экспликациями помещений и ведомостью полов.
4. Относительная отметка 0.000, принятая в проекте, соответствует абсолютной отметке +193.90.
5. Уровень ответственности здания – нормальный (II).
6. Степень огнестойкости здания I с повышенным пределом огнестойкости основных несущих конструкций до R(EI) 150.
7. Класс конструктивной пожарной опасности С0.
8. Класс функциональной пожарной опасности здания Ф1.2; Ф3.1; Ф3.2; Ф3.4; Ф3.5; Ф3.6; Ф4.3. Помещений подземной части здания Ф5.1; Ф5.2.
9. Проектируемое здание представляет собой 29 – этажное здание, размещённое на двухэтажной подземной части. На первом этаже расположены входные группы в здание, помещения общественного назначения. На 2– 29 этажах расположены номера с помещениями поэтажного обслуживания. Высота этажей (от пола до пола в конструкциях) составляет 3,3–3,6м. На 25 этаже размещаются террасы.
10. На путях эвакуации не применяются материалы класс пожарной опасности которых превышает: – КМ1 – для покрытий полов вестибюлей, лестничных клеток и лифтовых холлов. – КМ2 – для покрытий полов общих коридоров, холлов, фойе.
11. Прибязку отверстий в стенах, маркировку отверстий и проемов, ведомости перемычек – см. комплект АР2.5.4; АР2.6.4.
12. Отверстия в монолитных стенах и перекрытиях см. комплект КЖ.
13. Производитель огнестойких дверей принят НПО“ПУЛЬС”, в случае применения аналогов– должны быть соблюдены все параметры.
14. Сводная ведомость заполнения проемов, а также ведомость лючков см.раздел АР2.9.
15. Площади мокрых помещений даны без учета отделки.
16. К устройству полов приступить после возведения стен и прокладки коммуникаций.
17. В санузлах и коридорах следует заводить гидроизоляцию на стены на высоту не менее 300 мм от уровня покрытия пола.
18. Ведомость полов по лестничным площадкам см.АР2.3.
19. Полы выполнять в соответствии с СП 29.13330.2011.
20. Ведомость отделки помещений см. раздел АР2.8.
21. Фасады см. раздел АР3–АР5.
22. Разрезы см. раздел АР2.10.
23. Все строительные материалы и изделия должны быть сертифицированы в РФ, иметь паспорта качества.
24. Все изменения, вносимые в проект подрядной организацией, должны быть предварительно согласованы с проектной организацией или представителем авторского надзора.

ПЕРЕЧЕНЬ АКТОВ НА СКРЫТЫЕ РАБОТЫ:

- Акт на монтаж дверных блоков.
- Акт на устройство гидроизоляции.
- Акт на устройство полов.

Ведомость рабочих чертежей основного комплекта марки АР2.2.4		
Лист	Имя листа	Примечания
01	Общие данные	Изм.2 (Зам.)
02	Корпус 4. Маркировочный план 2 этажа на отм.+5.400	Изм.2 (Изм.)
03	Корпус 4. Маркировочный план 3 этажа на отм.+8.700	Изм.2 (Изм.)
04	Корпус 4. Маркировочный план 4 этажа на отм.+12.000	Изм.2 (Изм.)
05	Корпус 4. Маркировочный план 15 этажа на отм.+48.300	Изм.2 (Изм.)
06	Корпус 4. Маркировочный план 16 этажа на отм.+51.600	Изм.2 (Изм.)
07	Корпус 4. Маркировочный план 24 этажа на отм.+78.000	Изм.2 (Изм.)
08	Корпус 4. Маркировочный план 25 этажа на отм.+81.630	Изм.2 (Изм.)
09	Корпус 4. Маркировочный план 26 этажа на отм.+84.930	Изм.2 (Изм.)
10	Корпус 4. Маркировочный план 29 этажа на отм.+94.830	Изм.2 (Изм.)



±0,000=193.90

Настоящие чертежи выполнены в соответствии с действующими строительными нормами, правилами, инструкциями и государственными стандартами, обеспечивающими безопасную эксплуатацию сооружения при соблюдении мероприятий по технике безопасности и взрывопожароопасности.

Главный архитектор проекта *Борисова М.*

						Заказчик: АО "ГК ОСНОВА" Шифр: ГКО-497/21				АР2.2.4	
2	-	Зам.	277-24	<i>Борисова М.</i>	11.12.24	Многофункциональный гостиничный комплекс с подземным паркингом, расположенный по адресу: г. Москва, ЮЗАО, ул. Наметкина , вл. 10					
1	-	Изм.	79-24	<i>Борисова М.</i>	24.05.24						
Изм	Кол	Лист	№Док	Подпись	Дата						
Разработал	Полиектова А.		<i>Полиектова А.</i>	06.23	Корпус 4. 2-29 этаж. Маркировочные планы. Ведомость полов				Стадия	Лист	Листов
Проверил	Борисова М.		<i>Борисова М.</i>	06.23					Р	01	10
ГАП	Борисова М.		<i>Борисова М.</i>	06.23							
ГИП	Дачкина К.		<i>Дачкина К.</i>	06.23	Общие данные				000 "Проект-2018"		
Н.Контроль	Манто Л.		<i>Манто Л.</i>	06.23							

Экспликация помещений\_2 этаж

Номер	Название	Площадь кв.м
Корпус 4, 01		
1	Жилая комната	13.52
1	Жилая комната	14.95
2	Кухня-гостиная	20.83
3	Холл	4.31
4	Санузел	6.84
60.45		
Корпус 4, 02		
1	Жилая комната	17.75
2	Кухня-гостиная	15.82
3	Холл	7.67
4	Санузел	5.7
46.94		
Корпус 4, 03		
1	Жилая комната	21.31
1	Жилая комната	22.6
2	Кухня-гостиная	12.7
3	Холл	13.12
4	Санузел	4.95
4	Санузел	4.19
78.87		
Корпус 4, 04		
1	Жилая комната	11.3
2.1	Кухня-ниша	6
3	Холл	5.35
4	Санузел	5.23
27.88		
Корпус 4, 05		
1	Жилая комната	13.57
2	Кухня-гостиная	20.92
3	Холл	4.29
4	Санузел	6.88
45.66		
Корпус 4, 06		
1	Жилая комната	14.06
2	Кухня-гостиная	20.43
3	Холл	4.61
4	Санузел	6.88
45.98		
Корпус 4, 07		
1	Жилая комната	14.25
2.2	Кухня	15.57
3	Холл	3.64
3.1	Гардеробная	3.56
4	Санузел	6.81
43.83		
Корпус 4, 08		
1	Жилая комната	15.51
2	Кухня-гостиная	20.51
3	Холл	6.81
4	Санузел	5.72
4	Санузел	2.16
50.71		
Корпус 4, 09		
1	Жилая комната	15.65
2	Кухня-гостиная	20.86
3	Холл	6.72
4	Санузел	1.61
4	Санузел	5.21
50.05		
Корпус 4, 10		
1	Жилая комната	17.48
2	Кухня-гостиная	15.57
3	Холл	6.06
4	Санузел	5.84
44.95		
Корпус 4, 11		
1	Жилая комната	14.5
1	Жилая комната	13.55
2	Кухня-гостиная	20.28
3	Холл	4.27
4	Санузел	6.84
59.44		
Корпус 4, 12		
1	Жилая комната	15.29
1	Жилая комната	18.15
2	Кухня-гостиная	15.93
3	Холл	10.12
4	Санузел	3.23
4	Санузел	5.67
68.39		
Корпус 4, 13		
1	Жилая комната	14.72
2.1	Кухня-ниша	3.24
3	Холл	4.67
4	Санузел	5.13
27.76		
Корпус 4, 14		
1	Жилая комната	10.6
2.1	Кухня-ниша	2.7
3	Холл	3.38
4	Санузел	3.88
20.56		
Корпус 4, 15		
1	Жилая комната	16.37
1	Жилая комната	18.24
2	Кухня-гостиная	15.07
3	Холл	4.65
4	Санузел	6.35
4	Санузел	4.81
65.49		

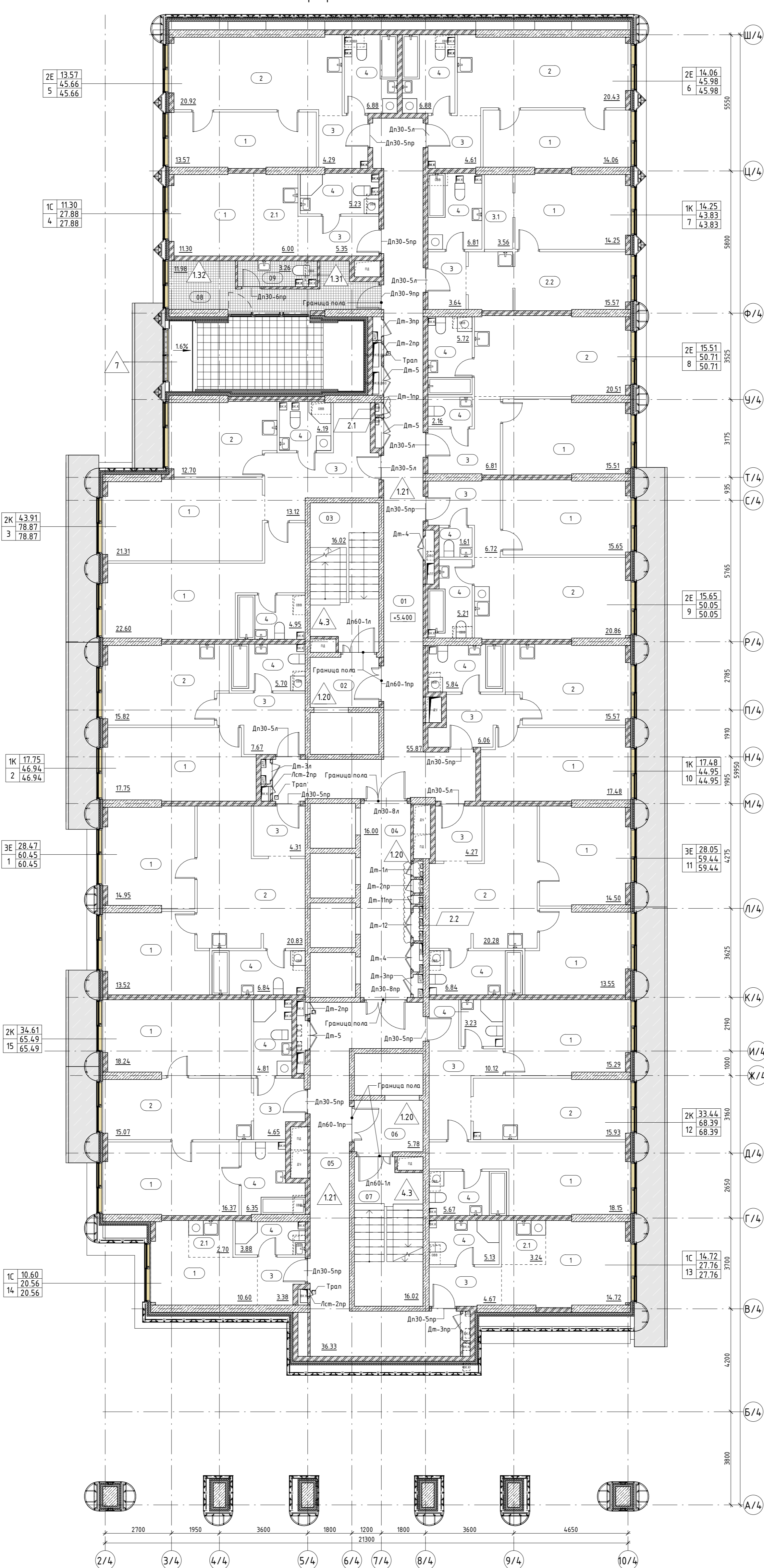
Экспликация помещений\_2 этаж\_МОП

Номер	Название	Площадь кв.м
Корпус 4, МОП		
01	Коридор	55.87
02	Тамбур-шлюз/Лифтовой холл/ПБЗ	5.64
03	Лестничная клетка Л.4.02	16.02
04	Коридор	16
05	Коридор	36.33
06	Тамбур-шлюз/Лифтовой холл/ПБЗ	5.78
07	Лестничная клетка Л.4.01	16.02
08	Помещение поэтажного обслуживания	11.98
09	ПУИ С/У	3.26
Общий итог		
		166.9

Типология помещений номера

1	Жилая комната	3	Холл
2	Кухня-гостиная	3.1	Гардеробная
2.1	Кухня-ниша	4	Санузел
2.2	Кухня	5	Лоджия

Маркировочный план 2 этажа на отм.+5.400

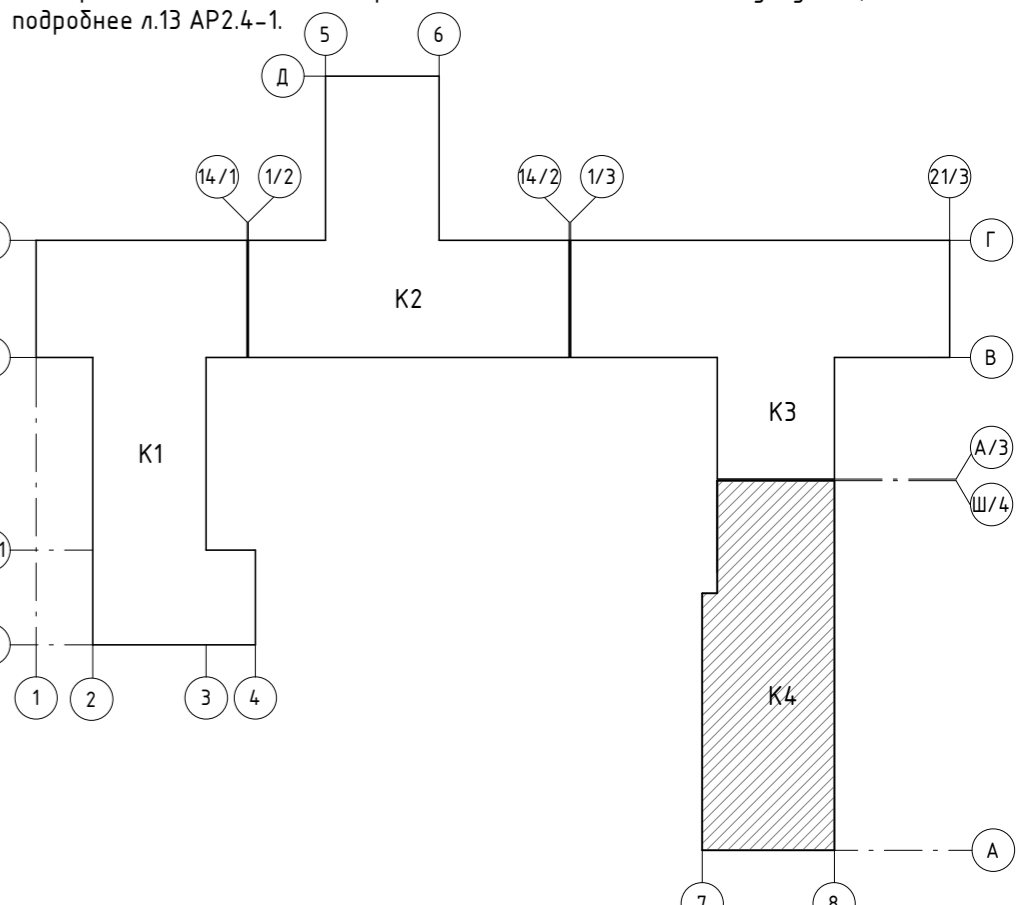


УСЛОВНЫЕ ОБОЗНАЧЕНИЯ	
	-Стена из железобетона
	-Стена из газосиликатных блоков, 100, 200мм
	-Утеплитель
	-Штукатурка, 20мм
	-Перегородка из газосиликатных блоков, 100мм
	-Отверстия в перекрытиях в полу (инженерная система)
	-Отверстия в перекрытиях в потолке (инженерная система)
	-Тип пола в помещении
	-Отметка пола
	-Номер лестницы
	-Номер лифта
	-Номер помещения
	Код типа планировки Жилая площадь Общая площадь без учета неотапливаемых помещений Общая площадь с учетом неотапливаемых помещений Номер
	-Площадь помещения
	-Граница смежных помещений
	-Пожарный кран
	-Марка заполнения дверного проёма
	-Марка ребузионного лючка

ОТМЕТКИ ЭТАЖЕЙ		
29 этаж	+94.830	Номера
28 этаж	+91.530	Номера
27 этаж	+88.230	Номера
26 этаж	+84.930	Номера
25 этаж	+81.630	Номера
24 этаж	+78.000	Номера
23 этаж	+74.700	Номера
22 этаж	+71.400	Номера
21 этаж	+68.100	Номера
20 этаж	+64.800	Номера
19 этаж	+61.500	Номера
18 этаж	+58.200	Номера
17 этаж	+54.900	Номера
16 этаж	+51.600	Номера
15 этаж	+48.300	Номера
14 этаж	+45.000	Номера
13 этаж	+41.700	Номера
12 этаж	+38.400	Номера
11 этаж	+35.100	Номера
10 этаж	+31.800	Номера
9 этаж	+28.500	Номера
8 этаж	+25.200	Номера
7 этаж	+21.900	Номера
6 этаж	+18.600	Номера
5 этаж	+15.300	Номера
4 этаж	+12.000	Номера
3 этаж	+8.700	Номера
2 этаж	+5.400	Номера
1 этаж	+0.100	Общ.помещения
-1 этаж	-5.600	Подземная парковка
-2 этаж	-9.600	Подземная парковка

Примечание:

- Помещения 04, 09- Тамбур-шлюз по собственности является ПБЗ для МГН.
- Чертежи раздела АР см. совместно с листами общих данных.
- Чертежи раздела АР см. совместно с чертежами раздела КЖ.
- Сводную ведомость заполнения проёмов см. раздел АР2.9
- Ведомости материалов покрытия площадок лестниц и лестничных маршей см. раздел АР2.3
- Ведомости отделки помещений МОП см. раздел АР2.8
- Выражи предусмотрены класса К0 с пределом огнестойкости не менее EIW45. Светопропускание элементы - НГ.
- Двери из ПБЗ должны открываться на угол не менее 160°, обеспечивая свободный доступ к пожарному крану и беспрепятственную прокладку рукавной линии.
- Покртия в зоне кондиционеров (тип 7) выполнять согласно узлу №14, см. подробнее л.13 АР2.4-1.



Ведомость полов 2 этажа\_помещения МОП, зона кондиционеров\_К4

Тип пола	Номер помещения	Схема пола	Элементы пола	Площадь, м2	Примечание
120	02, 04, 06		1. Покрытие по дизайн-проекту 2. Цементно-песчаная стяжка М150, армированная сеткой Вр1 100х100х5 Ж/Б монолитная плита (см. КЖ)	- 40 мм - 60 мм 29.04	
121	01, 05		1. Покрытие по дизайн-проекту 2. Цементно-песчаная стяжка М150, армированная сеткой Вр1 100х100х5 3. Обмазочная гидроизоляция в 2 слоя Ж/Б монолитная плита (см. КЖ)	- 37 мм - 60 мм - 3 мм 96.61	завести на стены на 300 мм от ур.ч.п.
131	09-для 2-24 и 26-29 этажей; 07-для 25 этажа		1. Плитка на клею 2. Цементно-песчаная стяжка М150, армированная сеткой Вр1 100х100х5 3. Обмазочная гидроизоляция в 2 слоя Ж/Б монолитная плита (см. КЖ)	- 17 мм - 80 мм - 3 мм 3.41	завести на стены на 300 мм от ур.ч.п.
132	08-для 2-24 и 26-29 этажей; 06-для 25 этажа		1. Плитка на клею 2. Цементно-песчаная стяжка М150, армированная сеткой Вр1 100х100х5 Ж/Б монолитная плита (см. КЖ)	- 20 мм - 80 мм 12.52	

Ведомость полов 2 этажа\_помещения МОП, зона кондиционеров\_К4

Тип пола	Номер помещения	Схема пола	Элементы пола	Площадь, м2	Примечание
7	зона кондиционеров см. примеч. п. 8		1. Цементно-песчаная стяжка М200, армированная сеткой Вр1-100х100х5 2. Обмазочная гидроизоляция в 2 слоя 3. Цементно-песчаная стяжка М200, армированная сеткой Вр1-100х100х5 4. Полиэтиленовая пленка 200 мкм 5. Утеплитель минераловатный плотностью не менее 110 кг/м3 Ж/Б монолитная плита (см. КЖ)	- 40 мм - 3 мм - 57 мм - 150 мм 2.76	

\* -означает наличие гидроизоляции

2.3

±0,000=193.90

					Заказчик: АО "ГК ОСНОВА"	АР2.2.		
					Шифр: ГКО-497/21			
2	3	Изм.	277-24	11.12.24	Многофункциональный гостиничный комплекс с подземным паркингом, расположенный по адресу: г. Москва, ЮЗАО, ул. Наплевкина, вл. 10			
1		Зам.	79-24	24.05.24				
Изм.	Кол	Лист	№Док	Подпись		Дата		
Разработал		Получено А		06.23				
Проверил		Борисова М		06.23	Корпус 4, 2-29 этаж. Маркировочные планы.	Стация	Лист	Листов
Г.АП		Борисова М.		06.23	Ведомость полов	Р 02		
Н.Контроль		Манто Л.		06.23	Корпус 4. Маркировочный план 2 этажа на отм.+5.400 1:100	000 "Проект-2018"		

Экспликация помещений\_3 этаж

Номер	Название	Площадь кв.м
Корпус 4, 01		
1	Жилая комната	13.58
1	Жилая комната	15.05
2	Кухня-гостиная	20.83
3	Холл	4.31
4	Санузел	6.3
60.07		
Корпус 4, 02		
1	Жилая комната	17.84
2	Кухня-гостиная	15.85
3	Холл	7.66
4	Санузел	5.16
46.51		
Корпус 4, 03		
1	Жилая комната	21.26
1	Жилая комната	22.66
2	Кухня-гостиная	12.85
3	Холл	13.16
4	Санузел	4.41
4	Санузел	3.64
77.98		
Корпус 4, 04		
1	Жилая комната	11.35
2.1	Кухня-ниша	6.03
3	Холл	5.35
4	Санузел	4.72
27.45		
Корпус 4, 05		
1	Жилая комната	13.68
2	Кухня-гостиная	21.27
3	Холл	4.29
4	Санузел	6.34
45.58		
Корпус 4, 06		
1	Жилая комната	14.17
2	Кухня-гостиная	20.78
3	Холл	4.62
4	Санузел	6.34
45.91		
Корпус 4, 07		
1	Жилая комната	14.33
2.2	Кухня	15.64
3	Холл	3.68
3.1	Гардеробная	3.59
4	Санузел	6.27
43.51		
Корпус 4, 08		
1	Жилая комната	15.69
2	Кухня-гостиная	20.53
3	Холл	6.89
4	Санузел	5.22
4	Санузел	2.16
50.49		
Корпус 4, 09		
1	Жилая комната	15.69
2	Кухня-гостиная	20.93
3	Холл	6.78
4	Санузел	1.61
4	Санузел	4.72
49.73		
Корпус 4, 10		
1	Жилая комната	17.63
2	Кухня-гостиная	15.75
3	Холл	5.85
4	Санузел	5.35
44.58		
Корпус 4, 11		
1	Жилая комната	14.6
1	Жилая комната	13.61
2	Кухня-гостиная	20.28
3	Холл	4.27
4	Санузел	6.35
59.11		
Корпус 4, 12		
1	Жилая комната	15.35
1	Жилая комната	18.21
2	Кухня-гостиная	15.99
3	Холл	10.12
4	Санузел	3.23
4	Санузел	5.18
68.08		
Корпус 4, 13		
1	Жилая комната	14.78
2.1	Кухня-ниша	3.24
3	Холл	4.7
4	Санузел	4.64
27.36		
Корпус 4, 14		
1	Жилая комната	15.67
1	Жилая комната	16.09
2	Кухня-гостиная	12.05
3	Холл	9.26
4	Санузел	5.92
58.99		
Корпус 4, 15		
1	Жилая комната	13.69
2.1	Кухня-ниша	3.39
3	Холл	4.28
4	Санузел	4.95
26.31		
Корпус 4, 16		
1	Жилая комната	16.53
1	Жилая комната	15.29
2	Кухня-гостиная	12.61
3	Холл	9.48
4	Санузел	5.7
61.76		
Корпус 4, 17		
1	Жилая комната	14.79
2.1	Кухня-ниша	3.24
3	Холл	4.87
4	Санузел	4.07
26.97		
Корпус 4, 18		
1	Жилая комната	16.43
1	Жилая комната	18.29
2	Кухня-гостиная	15.13
3	Холл	12.05
4	Санузел	5.87
67.76		
Корпус 4, 19		
1	Жилая комната	13.69
2.1	Кухня-ниша	3.39
3	Холл	4.28
4	Санузел	4.95
26.31		
Корпус 4, 20		
1	Жилая комната	16.53
1	Жилая комната	15.29
2	Кухня-гостиная	12.61
3	Холл	9.48
4	Санузел	5.7
61.76		

Экспликация помещений\_3 этаж\_МОП

Номер	Название	Площадь кв.м
Корпус 4, МОП		
01	Коридор	55.87
02	Тамбур-шлюз/Лифтовой холл/ПБЗ	5.64
03	Лестничная клетка Л.4.02	16.02
04	Коридор	16
05	Коридор	35.43
06	Тамбур-шлюз/Лифтовой холл/ПБЗ	5.78
07	Лестничная клетка Л.4.01	16.02
08	Помещение поэтажного обслуживания	11.93
09	ПУИ С/У	2.65
Общий итог		
		165.34

Типология помещений номера

1 Жилая комната

2 Кухня-гостиная

2.1 Кухня-ниша

2.2 Кухня

3 Холл

3.1 Гардеробная

4 Санузел

5 Лоджия

Маркировочный план 3 этажа на отм.+8.700

УСЛОВНЫЕ ОБОЗНАЧЕНИЯ

Ш/4

Ц/4

Ф/4

У/4

Т/4

С/4

Р/4

П/4

Н/4

М/4

К/4

Г/4

Б/4

А/4

Ш/4

Ц/4

Ф/4

У/4

Т/4

С/4

Р/4

П/4

Н/4

М/4

К/4

Г/4

Б/4

А/4

Ш/4

Ц/4

Ф/4

У/4

Т/4

С/4

Р/4

П/4

Н/4

М/4

К/4

Г/4

Б/4

А/4

Ш/4

Ц/4

Ф/4

У/4

Т/4

С/4

Р/4

П/4

Н/4

М/4

К/4

Г/4

Б/4

А/4

Ш/4

Ц/4

Ф/4

У/4

Т/4

С/4

Р/4

П/4

Н/4

М/4

К/4

Г/4

Б/4

А/4

Ш/4

Ц/4

Ф/4

У/4

Т/4

С/4

Р/4

П/4

Н/4

М/4

К/4

Г/4

Б/4

А/4

Ш/4

Ц/4

Ф/4

У/4

Т/4

С/4

Р/4

П/4

Н/4

М/4

К/4

Г/4

Б/4

А/4

Ш/4

Ц/4

Ф/4

У/4

Т/4

С/4

Р/4

П/4

Н/4

М/4

К/4

Г/4

Б/4

А/4

Ш/4

Ц/4

Ф/4

У/4

Т/4

С/4

Р/4

П/4

Н/4

М/4

К/4

Г/4

Б/4

А/4

Ш/4

Ц/4

Ф/4

У/4

Т/4

С/4

Р/4

П/4

Н/4

М/4

К/4

Г/4

Б/4

А/4

Ш/4

Ц/4

Ф/4

У/4

Т/4

С/4

Р/4

П/4

Н/4

М/4

К/4

Г/4

Б/4

А/4

Ш/4

Ц/4

Ф/4

У/4

Т/4

С/4

Р/4

П/4

Н/4

М/4

К/4

Г/4

Б/4

А/4

Ш/4

Ц/4

Ф/4

У/4

Т/4

С/4

Р/4

П/4

Н/4

М/4

К/4

Г/4

Б/4

А/4

Ш/4

Ц/4

Ф/4

У/4

Т/4

С/4

Р/4

П/4

Н/4

М/4

К/4

Г/4

Б/4

А/4

Ш/4

Ц/4

Ф/4

У/4

Т/4

С/4

Р/4

П/4

Н/4

М/4

К/4

Г/4

Б/4

А/4

Ш/4

Ц/4

Ф/4

У/4

Т/4

С/4

Р/4

П/4

Н/4

М/4

К/4

Г/4

Б/4

А/4

Ш/4

Ц/4

Ф/4

У/4

Т/4

С/4

Р/4

П/4

Н/4

М/4

К/4

Г/4

Б/4

А/4

Ш/4

Ц/4

Ф/4

У/4

Т/4

С/4

Р/4

П/4

Н/4

М/4

К/4

Г/4

Б/4

А/4

Ш/4

Ц/4

Ф/4

У/4

Т/4

С/4

Р/4

П/4

Н/4

М/4

К/4

Г/4

Б/4

А/4

Ш/4

Ц/4

Ф/4

У/4

Т/4

С/4

Р/4

П/4

Н/4

М/4

К/4

Г/4

Б/4

А/4

Ш/4

Ц/4

Ф/4

У/4

Т/4

С/4

Р/4

П/4

Н/4

М/4

К/4

Г/4

Б/4

А/4

Ш/4

Ц/4

Ф/4

У/4

Т/4

С/4

Р/4

П/4

Н/4

М/4

К/4

Г/4

Б/4

А/4

Ш/4

Ц/4

Ф/4

У/4

Т/4

С/4

Р/4

П/4

Н/4

М/4

К/4

Г/4

Б/4

А/4

Ш/4

Ц/4

Ф/4

У/4

Т/4

С/4

Р/4

П/4

Н/4

М/4

К/4

Г/4

Б/4

А/4

Ш/4

Ц/4

Ф/4

У/4

Т/4

С/4

Р/4

П/4

Н/4

М/4

К/4

Г/4

Б/4

А/4

Ш/4

Ц/4

Ф/4

У/4

Т/4

С/4

Р/4

П/4

Н/4

М/4

К/4

Г/4

Б/4

А/4

Ш/4

Ц/4

Ф/4

У/4

Т/4

С/4

Р/4

П/4

Н/4

М/4

К/4

Г/4

Б/4

А/4

Ш/4

Ц/4

Ф/4

У/4

Т/4

С/4

Р/4

П/4

Н/4

М/4

К/4

Г/4

Б/4

А/4

Ш/4

Ц/4

Ф/4

У/4

Т/4

С/4

Р/4

П/4

Н/4

М/4

К/4

Г/4

Б/4

А/4

Ш/4

Ц/4

Ф/4

У/4

Т/4

С/4

Р/4

П/4

Н/4

М/4

К/4

Г/4

Б/4

А/4

Ш/4

Ц/4

Ф/4

У/4

Т/4

С/4

Р/4

П/4

Н/4

М/4

К/4

Г/4

Б/4

А/4

Ш/4

Ц/4

Ф/4

У/4

Т/4

С/4

Р/4

П/4

Н/4

М/4

К/4

Г/4

Б/4

А/4

Ш/4

Ц/4

Ф/4

У/4

Т/4

С/4

Р/4

П/4

Н/4

М/4

К/4

Г/4

Б/4

А/4

Ш/4

Ц/4

Ф/4

У/4

Т/4

С/4

Р/4

П/4

Н/4

М/4

К/4

Г/4

Б/4

А/4

Ш/4

Ц/4

Ф/4

У/4

Т/4

С/4

Р/4

П/4

Н/4

М/4

К/4

Г/4

Б/4

А/4

Ш/4

Ц/4

Ф/4

У/4

Т/4

С/4

Р/4

П/4

Н/4

М/4

К/4

Г/4

Б/4

А/4

Ш/4

Ц/4

Ф/4

У/4

Т/4

С/4

Р/4

П/4

Н/4

М/4

К/4

Г/4

Б/4

А/4

Ш/4

Ц/4

Ф/4

У/4

Т/4

С/4

Р/4

П/4

Н/4

М/4

К/4

Г/4

Б/4

А/4

Ш/4

Ц/4

Ф/4

У/4

Т/4

С/4

Р/4

П/4

Н/4

М/4

К/4

Г/4

Б/4

А/4

Ш/4

Ц/4

Ф/4

У/4

Т/4

С/4

Р/4

П/4

Н/4

М/4

К/4

Г/4

Б/4

А/4

Ш/4

Ц/4

Ф/4

У/4

Т/4

С/4

Р/4

П/4

Н/4

М/4

К/4

Г/4

Б/4

А/4

Ш/4

Ц/4

Ф/4

У/4

Т/4

С/4

Р/4

П/4

Н/4

М/4

К/4

Г/4

Б/4

А/4

Ш/4

Ц/4

Ф/4

У/4

Т/4

С/4

Р/4

П/4

Н/4

М/4

К/4

Г/4

Б/4

А/4

Ш/4

Ц/4

Ф/4

У/4

Т/4

С/4

Р/4

П/4

Н/4

М/4

К/4

Г/4

Б/4

А/4

Ш/4

Ц/4

Ф/4

У/4

Т/4

С/4

Р/4

П/4

Н/4

М/4

К/4

Г/4

Б/4

А/4

Ш/4

Ц/4

Ф/4

У/4

Т/4

С/4

Р/4

П/4

Н/4

М/4

К/4

Г/4

Б/4

А/4

Ш/4

Ц/4

Ф/4

У/4

Т/4

С/4

Р/4

П/4

Н/4

М/4

К/4

Г/4

Б/4

А/4

Ш/4

Ц/4

Ф/4

У/4

Т/4

С/4

Р/4

П/4

Н/4

М/4

К/4

Г/4

Б/4

А/4

Ш/4

Ц/4

Ф/4

У/4

Т/4

С/4

Р/4

П/4

Н/4

М/4

К/4

Г/4

Б/4

А/4

Ш/4

Ц/4

Ф/4

У/4

Т/4

С/4

Р/4

П/4

Н/4

М/4

К/4

Г/4

Б/4

А/4

Ш/4

Ц/4

Ф/4

У/4

Т/4

С/4

Р/4

П/4

Н/4

М/4

К/4

Г/4

Б/4

А/4

Ш/4

Ц/4

Ф/4

У/4

Т/4

С/4

Р/4

П/4

Н/4

М/4

К/4

Г/4

Б/4

А/4

Ш/4

Ц/4

Ф/4

У/4

Т/4

С/4

Р/4

П/4

Н/4

М/4

К/4

Г/4

Б/4

А/4

Ш/4

Ц/4

Ф/4

У/4

Т/4

С/4

Р/4

П/4

Н/4

М/4

К/4

Г/4

Б/4

А/4

Ш/4

Ц/4

Ф/4

У/4

Т/4

С/4

Р/4

П/4

Н/4

М/4

К/4

Г/4

Б/4

А/4

Ш/4

Ц/4

Ф/4

У/4

Т/4

С/4

Р/4

П/4

Н/4

М/4

К/4

Г/4

Б/4

А/4

Ш/4

Ц/4

Ф/4

У/4

Т/4

С/4

Р/4

П/4

Н/4

М/4

К/4

Г/4

Б/4

А/4

Ш/4

Ц/4

Ф/4

У/4

Т/4

С/4

Р/4

П/4

Н/4

М/4

К/4

Г/4

Б/4

А/4

Ш/4

Ц/4

Ф/4

У/4

Т/4

С/4

Р/4

П/4

Н/4

М/4

К/4

Г/4

Б/4

А/4

Ш/4

Ц/4

Ф/4

У/4

Т/4

С/4

Р/4

П/4

Н/4

М/4

К/4

Г/4

Б/4

А/4

Ш/4

Ц/4

Ф/4

У/4

Т/4

С/4

Р/4

П/4

Н/4

М/4

К/4

Г/4

Б/4

А/4

Ш/4

Ц/4

Ф/4

У/4

Т/4

С/4

Р/4

П/4

Н/4

М/4

К/4

Г/4

Б/4

А/4

Ш/4

Ц/4

Ф/4

У/4

Т/4

С/4

Р/4

П/4

Н/4

М/4

К/4

Г/4

Б/4

А/4

Ш/4

Ц/4

Ф/4

У/4

Т/4

С/4

Р/4

П/4

Н/4

М/4

К/4

Г/4

Б/4

А/4

Ш/4

Ц/4

Ф/4

У/4

Т/4

С/4

Р/4

П/4

Н/4

М/4

К/4

Г/4

Б/4

А/4

Ш/4

Ц/4

Ф/4

У/4

Т/4

С/4

Р/4

П/4

Н/4

М/4

К/4

Г/4

Б/4

А/4

Ш/4

Ц/4

Ф/4

У/4

Т/4

С/4

Р/4

П/4

Н/4

М/4

К/4

Г/4

Б/4

А/4

Ш/4

Ц/4

Ф/4

У/4

Т/4

С/4

Р/4

П/4

Н/4

М/4

К/4

Г/4

Б/4

А/4

Ш/4

Ц/4

Ф/4

У/4

Т/4

С/4

Р/4

П/4

Н/4

М/4

К/4

Г/4

Б/4

А/4

Ш/4

Ц/4

Ф/4

У/4

Т/4</

Экспликация помещений_4 этаж		
Номер	Название	Площадь кв.м
Корпус 4, 01		
1	Жилая комната	13.58
1	Жилая комната	15.05
2	Кухня-гостиная	20.83
3	Холл	4.31
4	Санузел	6.3
60.07		
Корпус 4, 02		
1	Жилая комната	17.81
2	Кухня-гостиная	15.87
3	Холл	7.67
4	Санузел	5.16
46.51		
Корпус 4, 03		
1	Жилая комната	21.27
1	Жилая комната	22.66
2	Кухня-гостиная	12.85
3	Холл	13.16
4	Санузел	4.41
4	Санузел	3.64
77.99		
Корпус 4, 04		
1	Жилая комната	11.35
2.1	Кухня-ниша	6.03
3	Холл	5.35
4	Санузел	4.72
27.45		
Корпус 4, 05		
1	Жилая комната	13.68
2	Кухня-гостиная	21.27
3	Холл	4.29
4	Санузел	6.34
45.58		
Корпус 4, 06		
1	Жилая комната	16.17
2	Кухня-гостиная	20.78
3	Холл	4.62
4	Санузел	6.34
45.91		
Корпус 4, 07		
1	Жилая комната	14.33
2.2	Кухня	15.64
3	Холл	3.68
3.1	Гардеробная	3.59
4	Санузел	6.27
43.51		
Корпус 4, 08		
1	Жилая комната	15.62
2	Кухня-гостиная	20.63
3	Холл	6.87
4	Санузел	5.22
4	Санузел	2.16
50.5		
Корпус 4, 09		
1	Жилая комната	15.69
2	Кухня-гостиная	20.93
3	Холл	6.78
4	Санузел	1.61
4	Санузел	4.72
49.73		
Корпус 4, 10		
1	Жилая комната	17.84
2	Кухня-гостиная	15.75
3	Холл	5.85
4	Санузел	5.35
44.79		
Корпус 4, 11		
1	Жилая комната	14.6
1	Жилая комната	13.61
2	Кухня-гостиная	20.45
3	Холл	4.27
4	Санузел	6.39
59.32		
Корпус 4, 12		
1	Жилая комната	15.35
1	Жилая комната	18.26
2	Кухня-гостиная	15.99
3	Холл	10.41
4	Санузел	3.23
4	Санузел	5.22
68.46		
Корпус 4, 13		
1	Жилая комната	14.78
2.1	Кухня-ниша	3.24
3	Холл	4.78
4	Санузел	4.68
27.48		
Корпус 4, 14		
1	Жилая комната	15.66
1	Жилая комната	16.13
2	Кухня-гостиная	12.13
3	Холл	9.63
4	Санузел	5.01
58.56		
Корпус 4, 15		
1	Жилая комната	13.78
2.1	Кухня-ниша	3.39
3	Холл	4.26
4	Санузел	4.41
25.84		
Корпус 4, 16		
1	Жилая комната	16.57
1	Жилая комната	15.39
2	Кухня-гостиная	12.69
3	Холл	9.42
4	Санузел	2.25
4	Санузел	5.21
61.53		
Корпус 4, 17		
1	Жилая комната	14.92
2.1	Кухня-ниша	3.24
3	Холл	4.94
4	Санузел	4.07
27.17		
Корпус 4, 18		
1	Жилая комната	16.43
1	Жилая комната	18.29
2	Кухня-гостиная	15.13
3	Холл	4.65
4	Санузел	5.87
4	Санузел	4.81
65.18		

Экспликация помещений_4 этаж_МОП		
Номер	Название	Площадь кв.м
Корпус 4, МОП		
01	Коридор	55.67
02	Тамбур-шлюз/Лифтовой холл/ПБЗ	5.64
03	Лестничная клетка Л.4.02	16.02
04	Коридор	16
05	Коридор	35.43
06	Тамбур-шлюз/Лифтовой холл/ПБЗ	5.78
07	Лестничная клетка Л.4.01	16.02
08	Помещение поэтажного обслуживания	11.93
09	ПУИ С/У	2.65
Общий итог		
		165.14

Типология помещений номера

- 1

Жилая комната
- 2

Кухня-гостиная
- 2.1

Кухня-ниша
- 2.2

Кухня

3

Холл

3.1

Гардеробная

4

Санузел

5

Лоджия

2E	13.68
5	45.58
1C	11.35
4	27.45

2K	43.93
3	77.99

1K	17.81
2	46.51

3E	28.63
1	60.07
4	60.07

2K	34.72
18	65.18
18	65.18

1C	14.92
17	27.17
17	27.17

2K	31.96
16	61.53
16	61.53

Ведомость полов 4 этажа_помещения МОП, зона кондиционеров_К4				
Тип пола	Номер помещени я	Схема пола	Элементы пола	Площадь, м2
1.20	02, 04, 06		1. Покрытие по дизайн-проекту 2. Цементно-песчаная стяжка М150, армированная сеткой Вр1 100х100х5 Ж/Б монолитная плита (см. КЖ)	29.07
1.21	01, 05		1. Покрытие по дизайн-проекту 2. Цементно-песчаная стяжка М150, армированная сеткой Вр1 100х100х5 3. Обмазочная гидроизоляция в 2 слоя Ж/Б монолитная плита (см. КЖ)	95.75
1.31	09		1. Плитка на клею 2. Цементно-песчаная стяжка М150, армированная сеткой Вр1 100х100х5 3. Обмазочная гидроизоляция в 2 слоя Ж/Б монолитная плита (см. КЖ)	2.78

Ведомость полов 4 этажа_помещения МОП, зона кондиционеров_К4				
Тип пола	Номер помещени я	Схема пола	Элементы пола	Площадь, м2
1.32	08		1. Плитка на клею 2. Цементно-песчаная стяжка М150, армированная сеткой Вр1 100х100х5 Ж/Б монолитная плита (см. КЖ)	12.43
7	зона кондицион еров см. примеч. п 9		1. Цементно-песчаная стяжка М200, армированная сеткой Вр1-100х100х5 2. Обмазочная гидроизоляция в 2 слоя 3. Цементно-песчаная стяжка М200, армированная сеткой Вр1-100х100х5 4. Полиэтиленовая пленка 200 мкм 5. Утеплитель минераловатный плотностью не менее 110 кг/м3 Ж/Б монолитная плита (см. КЖ)	2.80

\* - означает наличие гидроизоляции

2	3	Изм.	277-24	11.12.24
1	-	Зам.	79-24	24.05.24
Изм	Кол	Лист	№ Док	Подпись
Разработал	Полихотова А.	06.23		
Проверил	Борисова М.	06.23		
ГАП	Борисова М.	06.23		
Н.Контроль	Манто Л.	06.23		
Заказчик: АО "ГК ОСНОВА" Шифр: ГКО-497/21				
Многофункциональный гостиничный комплекс с подземным паркингом, расположенный по адресу: г. Москва, ЮЗАО, ул. Нагатинка, д.л. 10				
Корпус 4, 2-29 этаж. Маркировочные планы. Ведомость полов				
Корпус 4, Маркировочный план 4 этажа на отм.+12.000 1:100				
Стация			Лист	Листов
Р			04	
000 "Проект-2018"				

УСЛОВНЫЕ ОБОЗНАЧЕНИЯ

- Стена из железобетона
- Стена из газосиликатных блоков, 100, 200мм
- Утеплитель
- Штукатурка, 20мм
- Перегородка из газосиликатных блоков, 100мм
- Отверстия в перекрытиях в полу (инженерная система)
- Отверстия в перекрытиях в потолке (инженерная система)
- Тип пола в помещении
- Отметка пола
- Номер лестницы
- Номер лифта
- Номер помещения
- Код типа планировки
- Жилая площадь
- Общая площадь без учета неотапливаемых помещений
- Общая площадь с учетом неотапливаемых помещений
- Номер
- Площадь помещения
- Граница смежных помещений
- Пожарный кран
- Марка заполнения дверного проема
- Марка ревизионного лючка

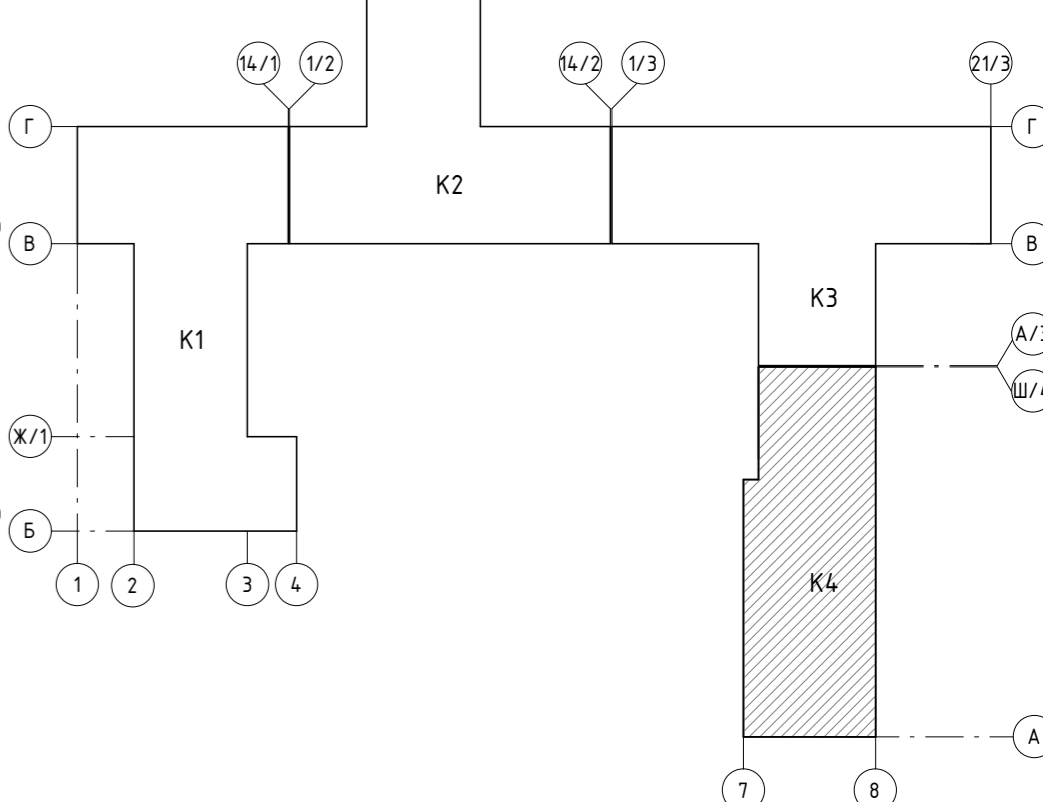
Л.102Лф.10105ПКД-1Лст-1

ОТМЕТКИ ЭТАЖЕЙ

29 этаж	+94.830	Номера
28 этаж	+91.530	Номера
27 этаж	+88.230	Номера
26 этаж	+84.930	Номера
25 этаж	+81.630	Номера
24 этаж	+78.000	Номера
23 этаж	+74.700	Номера
22 этаж	+71.400	Номера
21 этаж	+68.100	Номера
20 этаж	+64.800	Номера
19 этаж	+61.500	Номера
18 этаж	+58.200	Номера
17 этаж	+54.900	Номера
16 этаж	+51.600	Номера
15 этаж	+48.300	Номера
14 этаж	+45.000	Номера
13 этаж	+41.700	Номера
12 этаж	+38.400	Номера
11 этаж	+35.100	Номера
10 этаж	+31.800	Номера
9 этаж	+28.500	Номера
8 этаж	+25.200	Номера
7 этаж	+21.900	Номера
6 этаж	+18.600	Номера
5 этаж	+15.300	Номера
4 этаж	+12.000	Номера
3 этаж	+8.700	Номера
2 этаж	+5.400	Номера
1 этаж	+0.100	Общ.помещения
-1 этаж	-5.600	Подземная парковка
-2 этаж	-9.600	Подземная парковка

Примечание:

- Данный этаж является типовым для 4-14 этажа включительно.
- Помещения 02, 06 - Тамбур-шлюз по совместительству является ПБЗ для МПН.
- Чертежи раздела АР см. совместно с листами общих данных.
- Чертежи раздела АР см. совместно с чертежами раздела КЖ.
- Сводный ведомости заполнения проемов см. раздел АР.9
- Ведомости материалов покрытия площадок лестниц и лестничных маршей см. раздел АР.2.3.
- Ведомости отделки помещений МОП см. раздел АР.2.8.
- Двери цоли ПК должны открываться на угол не менее 160°, обеспечивая свободный доступ к пожарному крану и беспрепятственную прокладку рукавной линии.
- Покрывтия в зоне кондиционеров (тип 7) выполнять согласно узлу №14, см. подробнее Л.13 АР.2.8.1.



Экспликация помещений\_15 этаж

Номер	Название	Площадь кв.м
Корпус 4, 01		
1	Жилая комната	13.15
1	Жилая комната	16.69
2	Кухня-гостиная	20.83
3	Холл	4.31
4	Санузел	6.12
59.1		
Корпус 4, 02		
1	Жилая комната	17.43
2	Кухня-гостиная	15.5
3	Холл	7.67
4	Санузел	4.98
45.58		
Корпус 4, 03		
1	Жилая комната	20.74
1	Жилая комната	22.1
2	Кухня-гостиная	12.45
3	Холл	13.36
4	Санузел	4.23
4	Санузел	3.45
76.33		
Корпус 4, 04		
1	Жилая комната	10.95
2.1	Кухня-ниша	6.07
3	Холл	5.35
4	Санузел	4.56
26.93		
Корпус 4, 05		
1	Жилая комната	13.34
2	Кухня-гостиная	20.95
3	Холл	4.3
4	Санузел	6.34
44.93		
Корпус 4, 06		
1	Жилая комната	13.8
2	Кухня-гостиная	20.48
3	Холл	4.62
4	Санузел	6.34
45.24		
Корпус 4, 07		
1	Жилая комната	14
2.2	Кухня	15.32
3	Холл	3.72
3.1	Гардеробная	3.61
4	Санузел	6.1
42.75		
Корпус 4, 08		
1	Жилая комната	15.28
2	Кухня-гостиная	20.29
3	Холл	6.92
4	Санузел	4.99
4	Санузел	2.16
49.64		
Корпус 4, 09		
1	Жилая комната	15.3
2	Кухня-гостиная	20.54
3	Холл	6.83
4	Санузел	1.61
4	Санузел	4.49
48.77		
Корпус 4, 10		
1	Жилая комната	17.46
2	Кухня-гостиная	15.36
3	Холл	5.85
4	Санузел	5.23
43.9		
Корпус 4, 11		
1	Жилая комната	14.26
1	Жилая комната	13.2
2	Кухня-гостиная	20.45
3	Холл	4.27
4	Санузел	6.21
4	Санузел	58.39
Корпус 4, 12		
1	Жилая комната	14.97
1	Жилая комната	17.88
2	Кухня-гостиная	15.6
3	Холл	10.41
4	Санузел	3.23
4	Санузел	4.98
67.07		
Корпус 4, 13		
1	Жилая комната	14.44
2.1	Кухня-ниша	3.24
3	Холл	4.8
4	Санузел	4.5
26.98		
Корпус 4, 14		
1	Жилая комната	15.24
1	Жилая комната	15.33
1	Жилая комната	12.19
2	Кухня-гостиная	18.54
3	Холл	9.93
4	Санузел	6.08
4	Санузел	4.23
81.54		
Корпус 4, 15		
1	Жилая комната	15.33
1	Жилая комната	14.97
2	Кухня-гостиная	12.2
3	Холл	12.06
4	Санузел	5.05
59.61		
Корпус 4, 16		
1	Жилая комната	14.61
2.1	Кухня-ниша	3.24
3	Холл	5.02
4	Санузел	4.13
27		
Корпус 4, 17		
1	Жилая комната	16.05
1	Жилая комната	17.92
2	Кухня-гостиная	14.74
3	Холл	4.65
4	Санузел	5.68
4	Санузел	4.81
63.85		

Экспликация помещений\_15 этаж МОП

Номер	Название	Площадь кв.м
Корпус 4, МОП		
01	Коридор	55.7
02	Тамбур-шлюз/Лифтовой холл/ПБЗ	5.64
03	Лестничная клетка Л.4.02	16.02
04	Коридор	16
05	Коридор	35.38
06	Тамбур-шлюз/Лифтовой холл/ПБЗ	5.78
07	Лестничная клетка Л.4.01	16.02
08	Помещение поэтажного обслуживания	11.61
09	ПУИ С/У	2.65
Общий итог		
		164.8

Типология помещений номера

1 Жилая комната

2 Кухня-гостиная

2.1 Кухня-ниша

2.2 Кухня

3 Холл

3.1 Гардеробная

4 Санузел

5 Лоджия

Маркировочный план 15 этажа на отм.+48.300

УСЛОВНЫЕ ОБОЗНАЧЕНИЯ

-Стена из железобетона

-Стена из газосиликатных блоков, 100, 200мм

-Утеплитель

-Штукатурка, 20мм

-Перегородка из газосиликатных блоков, 100мм

ДУ

-Отверстия в перекрытиях в полу (инженерная система)

ОВ

-Отверстия в перекрытиях в потолке (инженерная система)

2.2

-Тип пола в помещении

+0.500

-Отметка пола

Л/1.02

-Номер лестницы

Л/ф.1.01

-Номер лифта

05

-Номер помещения

Код типа планировки

Жилая площадь

Общая площадь без учета неотапливаемых помещений

Общая площадь с учетом неотапливаемых помещений

Номер

12.5

-Площадь помещения

-Граница смежных помещений

ПК

-Пожарный кран

Д-1

-Марка заполнения дверного проёма

Лст-1

-Марка ревизионного лючка

ОТМЕТКИ ЭТАЖЕЙ

Этаж	Отметка	Номера
29 этаж	+94.830	Номера
28 этаж	+91.530	Номера
27 этаж	+88.230	Номера
26 этаж	+84.930	Номера
25 этаж	+81.630	Номера
24 этаж	+78.000	Номера
23 этаж	+74.700	Номера
22 этаж	+71.400	Номера
21 этаж	+68.100	Номера
20 этаж	+64.800	Номера
19 этаж	+61.500	Номера
18 этаж	+58.200	Номера
17 этаж	+54.900	Номера
16 этаж	+51.600	Номера
15 этаж	+48.300	Номера
14 этаж	+45.000	Номера
13 этаж	+41.700	Номера
12 этаж	+38.400	Номера
11 этаж	+35.100	Номера
10 этаж	+31.800	Номера
9 этаж	+28.500	Номера
8 этаж	+25.200	Номера
7 этаж	+21.900	Номера
6 этаж	+18.600	Номера
5 этаж	+15.300	Номера
4 этаж	+12.000	Номера
3 этаж	+8.700	Номера
2 этаж	+5.400	Номера
1 этаж	+0.100	Общ.помещения
-1 этаж	-5.600	Подземная парковка
-2 этаж	-9.600	Подземная парковка

Примечание:

1. Помещения 02, 06 - Тамбур-шлюз по совместительству является ПБЗ для МГН.

2. Чертежи раздела АР см. совместно с листами общих данных.

3. Чертежи раздела АР см. совместно с чертежами раздела КХ.

4. Сводный ведомости заполнения проёмов см. раздел АР2.9

5. Ведомости материалов покрытия площадок лестниц и лестничных маршей см. раздел АР2.3

6. Ведомости отделки помещений МОП см. раздел АР2.8

7. Дверцы ниш ПК должны открываться на угол не менее 160°, обеспечивая свободный доступ к пожарному крану и беспрепятственную прокладку рукавной линии.

8. Покрытия в зоне кондиционеров (тип 7) выполнять согласно узлу №14, см. подробнее л.13 АР2.4-1.

К1

К2

К3

К4

Ведомость полов 15 этажа\_помещения МОП, зона кондиционеров\_К4

Тип пола	Номер помещения	Схема пола	Элементы пола	Площадь, м2	Примечание
120	02; 04; 06		1. Покрытие по дизайн-проекту 2. Цементно-песчаная стяжка М150, армированная сеткой Вр1 100х100х5 Ж/Б монолитная плита (см. КЖ)	29.07	- 40 мм - 60 мм
121	01; 05		1. Покрытие по дизайн-проекту 2. Цементно-песчаная стяжка М150, армированная сеткой Вр1 100х100х5 3. Обмазочная гидроизоляция в 2 слоя Ж/Б монолитная плита (см. КЖ)	95.69	- 37 мм - 60 мм - 3 мм
131	09		1. Плитка на клею 2. Цементно-песчаная стяжка М150, армированная сеткой Вр1 100х100х5 3. Обмазочная гидроизоляция в 2 слоя Ж/Б монолитная плита (см. КЖ)	2.78	- 17 мм - 80 мм - 3 мм

Ведомость полов 15 этажа\_помещения МОП, зона кондиционеров\_К4

Тип пола	Номер помещения	Схема пола	Элементы пола	Площадь, м2	Примечание
132	08		1. Плитка на клею 2. Цементно-песчаная стяжка М150, армированная сеткой Вр1 100х100х5 Ж/Б монолитная плита (см. КЖ)	12.14	- 20 мм - 80 мм
7	зона кондиционирования см. примеч. п. 8		1. Цементно-песчаная стяжка М200, армированная сеткой Вр1-100х100х5 2. Обмазочная гидроизоляция в 2 слоя 3. Цементно-песчаная стяжка М200, армированная сеткой Вр1-100х100х5 4. Полиэтиленовая пленка 200 мкм 5. Утеплитель минераловатный плотностью не менее 110 кг/м3 Ж/Б монолитная плита (см. КЖ)	2.85	- 40 мм - 3 мм - 57 мм - 150 мм

\* - означает наличие гидроизоляции

Заказчик: АО "ГК ОСНОВА"

Шифр: ГКО-497/21

АР2.2.4

Многофункциональный гостиничный комплекс с подземным паркингом, расположенный по адресу: г. Москва, ЮЗАО, ул. Наметкина, вл. 10

Корпус 4, 2-29 этаж. Маркировочные планы. Ведомость полов

Стация

Лист

Листов

Корпус 4, Маркировочный план 15 этажа на отм.+48.300 1:100

000 "Проект-2018"

Изм.

Кол.

Лист

№ док.

Подпись

Дата

Разработал

Проверил

ГАП

Н.Контроль

Изм.

Кол.

Лист

№ док.

Подпись

Дата

Изм.

Кол.

Лист

№ док.

Подпись

Дата

Формат А2





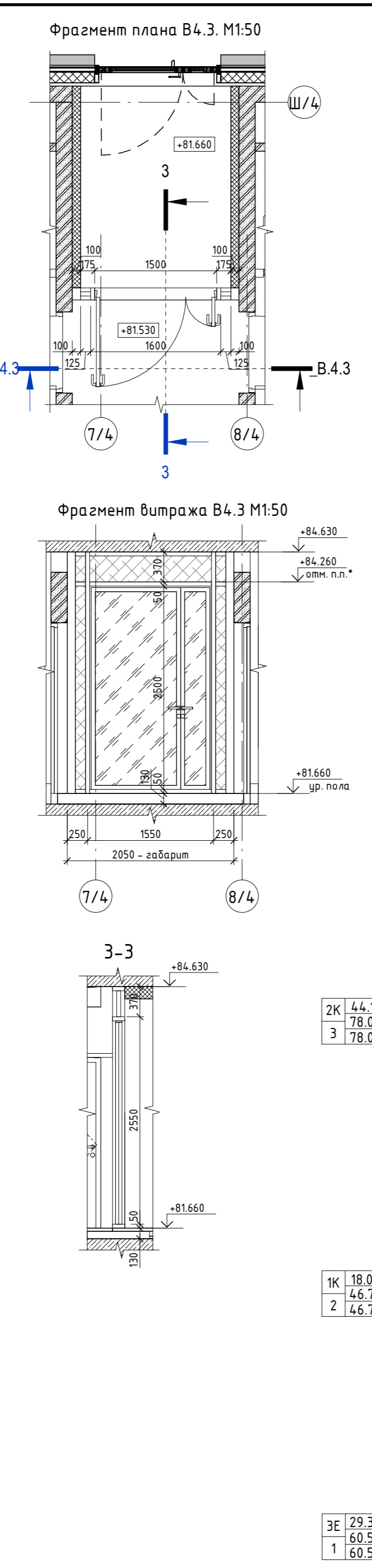
Экспликация помещений_25 этаж		
Номер	Название	Площадь кв.м
Корпус 4, 01		
1	Жилая комната	13.83
1	Жилая комната	15.51
2	Кухня-гостиная	20.83
3	Холл	4.31
4	Санузел	6.06
		60.54
Корпус 4, 02		
1	Жилая комната	18.03
2	Кухня-гостиная	16.16
3	Холл	7.67
4	Санузел	4.92
		46.78
Корпус 4, 03		
1	Жилая комната	21.39
1	Жилая комната	22.72
2	Кухня-гостиная	12.99
3	Холл	13.36
4	Санузел	4.17
4	Санузел	3.39
		78.02
Корпус 4, 04		
1	Жилая комната	14.63
2.1	Кухня-ниша	3.06
3	Холл	5.35
4	Санузел	4.5
		27.54
Корпус 4, 05		
1	Жилая комната	13.8
2	Кухня-гостиная	20.35
3	Холл	3.45
4	Санузел	1.38
4	Санузел	2.91
		41.89
Корпус 4, 06		
1	Жилая комната	13.86
2	Кухня-гостиная	20.29
3	Холл	3.68
4	Санузел	1.6
4	Санузел	3.16
		42.59
Корпус 4, 07		
1	Жилая комната	14.62
2.2	Кухня	15.8
3	Холл	3.72
3.1	Гардеробная	3.61
4	Санузел	6.04
		43.79
Корпус 4, 08		
1	Жилая комната	15.88
2	Кухня-гостиная	20.95
3	Холл	6.92
4	Санузел	4.99
4	Санузел	2.16
		50.9
Корпус 4, 09		
1	Жилая комната	15.91
2	Кухня-гостиная	21.21
3	Холл	6.83
4	Санузел	1.61
4	Санузел	4.49
		50.05
Корпус 4, 10		
1	Жилая комната	18.06
2	Кухня-гостиная	16.02
3	Холл	5.85
4	Санузел	5.17
4	Санузел	4.51
Корпус 4, 11		
1	Жилая комната	15.07
1	Жилая комната	13.88
2	Кухня-гостиная	20.45
3	Холл	4.27
4	Санузел	6.15
		59.82
Корпус 4, 12		
1	Жилая комната	15.57
1	Жилая комната	18.48
2	Кухня-гостиная	16.1
3	Холл	10.41
4	Санузел	3.23
4	Санузел	4.98
		68.77
Корпус 4, 13		
1	Жилая комната	15.14
2.1	Кухня-ниша	3.24
3	Холл	4.8
4	Санузел	4.44
		27.62
Корпус 4, 14		
1	Жилая комната	16.08
1	Жилая комната	16.97
1	Жилая комната	12.75
2	Кухня-гостиная	19.6
3	Холл	9.91
4	Санузел	6.08
4	Санузел	4.23
		85.62
Корпус 4, 15		
1	Жилая комната	16.97
1	Жилая комната	15.81
1	Жилая комната	23.27
2	Кухня-гостиная	12.85
3	Холл	12.06
4	Санузел	4.99
4	Санузел	4.35
		90.3
Корпус 4, 16		
1	Жилая комната	16.65
1	Жилая комната	18.52
2	Кухня-гостиная	15.24
3	Холл	4.65
4	Санузел	5.68
4	Санузел	4.81
		65.55

Условные обозначения

Закладное стекло

Сандвич панель

Декоративная решетка с сандвич панелью



Экспликация помещений_25 этаж_МОП		
Номер	Название	Площадь кв.м
Корпус 4, МОП		
01	Коридор	16
02	Коридор	57.82
03	Тамбур	4.52
04	Тамбур-шлюз/Лифтовой холл/ПБЗ	5.64
05	Лестничная клетка Л.4.02	16.02
06	Помещение поэтажного обслуживания	11.99
07	ПУИ С/У	2.65
08	Коридор	35.39
09	Тамбур-шлюз/Лифтовой холл/ПБЗ	5.78
10	Лестничная клетка Л.4.01	16.02
Общий итог		171.83

2К

35.17

65.55

16

65.55

Примечание:

1. Помещения 04, 09- Тамбур-шлюз по совместительству является ПБЗ для МГН.

2. Чертежи раздела АР см. совместно с листами общих данных.

3. Чертежи раздела АР см. совместно с чертежами раздела КЖ.

4. Свободные вентилируемые проемы см. раздел АР2.9

5. Вентиляция помещений с покрытием площадок лестниц и лестничных маршей см. раздел АР2.3

6. Вентиляция помещений МОП см. раздел АР2.8

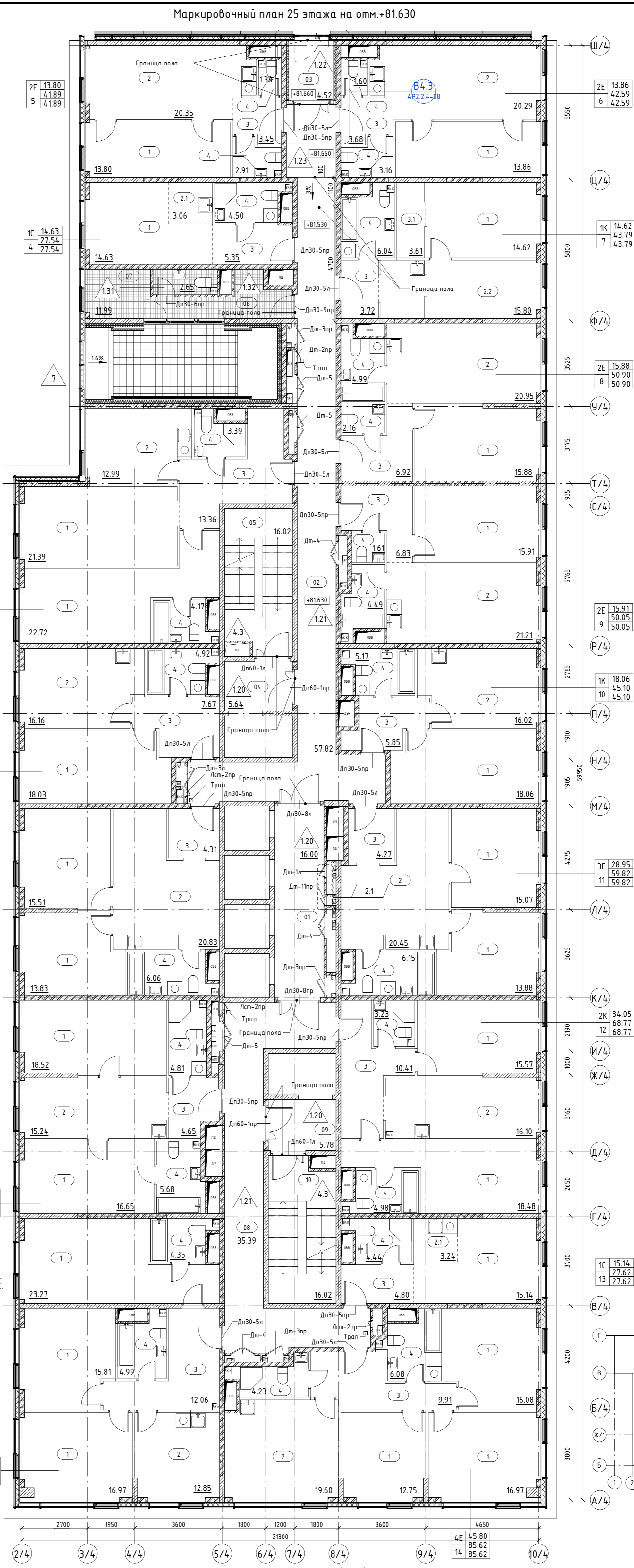
7. Вытраси предусмотрены класса К0 с пределом огнестойкости не менее EIW45.

8. Сепараторы/сепараторы - НГ.

9. Двери/ниш ПК должны открываться на угол не менее 160°, обеспечивая свободный доступ к пожарному крану и беспрепятственную прокладку рукавной линии.

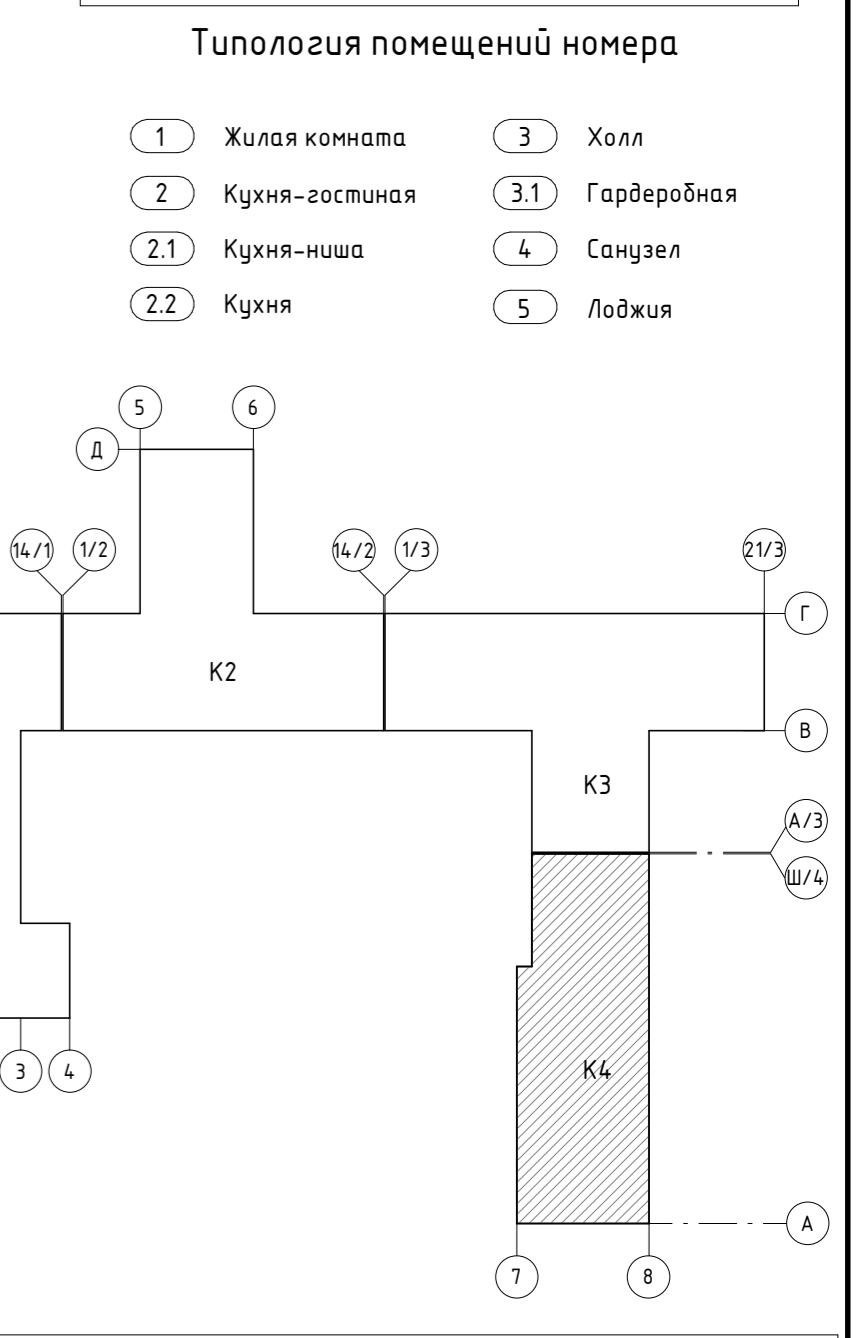
10. Покрытия в зоне кондиционеров (тип 7) выполнять согласно узлу №14, см. подробнее л.13 АР2.4-1.

3К	56.05	90.30	15	90.30
----	-------	-------	----	-------



УСЛОВНЫЕ ОБОЗНАЧЕНИЯ	
	-Стена из железобетона
	-Стена из газосиликатных блоков, 100, 200мм
	-Утеплитель
	-Штукатурка, 20мм
	-Перегородка из газосиликатных блоков, 100мм
	-Отверстия в перекрытиях в полу (инженерная система)
	-Отверстия в перекрытиях в потолке (инженерная система)
	-Тип пола в помещении
	-Отметка пола
	-Номер лестницы
	-Номер лифта
	-Номер помещения
	Код типа планировки
	Жилая площадь
	Общая площадь без учета неотапливаемых помещений
	Общая площадь с учетом неотапливаемых помещений
	Номер
	12.5
	-Площадь помещения
	-Граница смежных помещений
	-Пожарный кран
	-Марка заполнения дверного проема
	-Марка ревизионного лючка

ОТМЕТКИ ЭТАЖЕЙ		
29 этаж	+94.830	Номера
28 этаж	+91.530	Номера
27 этаж	+88.230	Номера
26 этаж	+84.930	Номера
25 этаж	+81.630	Номера
24 этаж	+78.000	Номера
23 этаж	+74.700	Номера
22 этаж	+71.400	Номера
21 этаж	+68.100	Номера
20 этаж	+64.800	Номера
19 этаж	+61.500	Номера
18 этаж	+58.200	Номера
17 этаж	+54.900	Номера
16 этаж	+51.600	Номера
15 этаж	+48.300	Номера
14 этаж	+45.000	Номера
13 этаж	+41.700	Номера
12 этаж	+38.400	Номера
11 этаж	+35.100	Номера
10 этаж	+31.800	Номера
9 этаж	+28.500	Номера
8 этаж	+25.200	Номера
7 этаж	+21.900	Номера
6 этаж	+18.600	Номера
5 этаж	+15.300	Номера
4 этаж	+12.000	Номера
3 этаж	+8.700	Номера
2 этаж	+5.400	Номера
1 этаж	+0.100	Общ.помещения
-1 этаж	-5.600	Подземная парковка
-2 этаж	-9.600	Подземная парковка



Ведомость полов 25 этажа_помещения МОП, зона кондиционеров_К4					
Тип пола	Номер помещения	Схема пола	Элементы пола	Площадь, м2	Примечание
1.20	01, 04; 09		1. Покрытие по дизайн-проекту 2. Цементно-песчаная стяжка М150, армированная сеткой Вр1 100х100х5 Ж/Б монолитная плита (см. КЖ)	- 40 мм - 60 мм 29.07	
1.21	02, 03; 08		1. Покрытие по дизайн-проекту 2. Цементно-песчаная стяжка М150, армированная сеткой Вр1 100х100х5 3. Обмазочная гидроизоляция в 2 слоя Ж/Б монолитная плита (см. КЖ)	- 37 мм - 60 мм - 3 мм 89.15	завести на стены на 300 мм от ур.ч.п.
1.22	03		1. Покрытие по дизайн-проекту 2. Цементно-песчаная стяжка М200, армированная сеткой Вр1 100х100х5 3. Полиэтиленовая пленка 200 мкм 4. Экструзионный пенополистирол (плотность 25-33 кг/м3, коэфф. теплопроводности 0.031 Вт/м·С) 5. Обмазочная гидроизоляция в 2 слоя Ж/Б монолитная плита (см. КЖ)	- 37 мм - 60 мм - 30 мм - 3 мм 4.81	завести на стены на 300 мм от ур.ч.п.
1.23	02		1. Покрытие по дизайн-проекту 2. Цементно-песчаная стяжка М150, армированная сеткой Вр1 100х100х5, по уклону 3. Обмазочная гидроизоляция в 2 слоя Ж/Б монолитная плита (см. КЖ)	- 37 мм - 60-90 мм - 3 мм 8.35	завести на стены на 300 мм от ур.ч.п.
1.31	07		1. Покрытие по дизайн-проекту 2. Цементно-песчаная стяжка М150, армированная сеткой Вр1 100х100х5 3. Обмазочная гидроизоляция в 2 слоя Ж/Б монолитная плита (см. КЖ)	- 17 мм - 80 мм - 3 мм 2.78	завести на стены на 300 мм от ур.ч.п.

Ведомость полов 25 этажа_помещения МОП, зона кондиционеров_К4					
Тип пола	Номер помещения	Схема пола	Элементы пола	Площадь, м2	Примечание
1.32	06		1. Покрытие по дизайн-проекту 2. Цементно-песчаная стяжка М150, армированная сеткой Вр1 100х100х5 Ж/Б монолитная плита (см. КЖ)	- 20 мм - 80 мм 12.50	
7	зона кондиционеров см. примеч. п. 9		1. Цементно-песчаная стяжка М200, армированная сеткой Вр1-100х100х5 2. Обмазочная гидроизоляция в 2 слоя 3. Цементно-песчаная стяжка М200, армированная сеткой Вр1-100х100х5 4. Полиэтиленовая пленка 200 мкм 5. Утеплитель минераловатный плотностью не менее 110 кг/м3 Ж/Б монолитная плита (см. КЖ)	- 40 мм - 3 мм - 57 мм - 150 мм 2.85	2.2
					±0,000=193.90
Заказчик: АО "ГК ОСНОВА" Шифр: ГКО-497/21 АР2.2.4					
Многофункциональный гостиничный комплекс с подземным паркингом, расположенный по адресу: г. Москва, ЮЗАО, ул. Немецкая, вл. 10					
2	2	Изм.	277-24	11.12.24	
1	-	Зам.	79-24	24.05.24	
Изм.	Кол	Лист	№ Док	Подпись	Дата
Разработал	Поликтирова А	06.23			
Проверил	Борисова М	06.23			
ГАП	Борисова М	06.23			
Н.Контроль	Манно Л	06.23			
Корпус 4, 2-29 этаж. Маркировочные планы. Ведомость полов				Студия	Лист
Корпус 4, Маркировочный план 25 этажа на отм.+81.630 1:100				Р	08
				000 "Проект-2018"	

Экспликация помещений_26 этаж			Экспликация помещений_26 этаж_МОП		
Номер	Название	Площадь кв.м	Номер	Название	Площадь кв.м
Корпус 4, 01			Корпус 4, МОП		
1	Жилая комната	13.62	01	Коридор	16
1	Жилая комната	15.16	02	Коридор	35.39
2	Кухня-гостиная	20.83	03	Тамбур-шлюз/Лифтовой холл/ПБЗ	5.78
3	Холл	4.31	04	Лестничная клетка Л.4.01	16.02
4	Санузел	6.06	05	Коридор	55.71
		59.98	06	Тамбур-шлюз/Лифтовой холл/ПБЗ	5.64
Корпус 4, 02			07	Лестничная клетка Л.4.02	16.02
1	Жилая комната	17.87	08	Помещение поэтажного обслуживания	11.98
2	Кухня-гостиная	15.92	09	ПУИ С/У	2.65
3	Холл	7.67	Общий итог		165.19
4	Санузел	4.92			
		46.38			

Корпус 4, 03		
1	Жилая комната	21.2
1	Жилая комната	22.56
2	Кухня-гостиная	13
3	Холл	13.36
4	Санузел	4.17
4	Санузел	3.39
		77.68

Корпус 4, 04		
1	Жилая комната	11.36
2.1	Кухня-ниша	6.07
3	Холл	5.35
4	Санузел	4.5
		27.28

Корпус 4, 05		
1	Жилая комната	13.74
2	Кухня-гостиная	21.99
3	Холл	4.3
4	Санузел	6.34
5	Лоджия	12.97
		59.34

Корпус 4, 06		
1	Жилая комната	14.23
2	Кухня-гостиная	21.5
3	Холл	4.62
4	Санузел	6.34
5	Лоджия	12.97
		59.66

Корпус 4, 07		
1	Жилая комната	14.36
2.1	Кухня-ниша	4.52
2.2	Кухня	15.71
3	Холл	3.72
3.1	Гардеробная	3.61
4	Санузел	6.04
		47.96

Корпус 4, 08		
1	Жилая комната	15.73
2	Кухня-гостиная	20.74
3	Холл	6.92
4	Санузел	4.99
4	Санузел	2.16
		50.54

Корпус 4, 09		
1	Жилая комната	15.75
2	Кухня-гостиная	20.99
3	Холл	6.83
4	Санузел	1.61
4	Санузел	4.49
		49.67

Корпус 4, 10		
1	Жилая комната	17.9
2	Кухня-гостиная	15.81
3	Холл	5.85
4	Санузел	5.17
		44.73

Корпус 4, 11		
1	Жилая комната	14.71
1	Жилая комната	13.67
2	Кухня-гостиная	20.45
3	Холл	4.27
4	Санузел	6.15
		59.25

Корпус 4, 12		
1	Жилая комната	15.4
1	Жилая комната	18.32
2	Кухня-гостиная	16.03
3	Холл	10.41
4	Санузел	3.23
4	Санузел	4.98
		68.37

Корпус 4, 13		
1	Жилая комната	14.92
2.1	Кухня-ниша	3.24
3	Холл	4.8
4	Санузел	4.44
		27.4

Корпус 4, 14		
1	Жилая комната	15.75
1	Жилая комната	16.75
1	Жилая комната	12.56
2	Кухня-гостиная	19.45
3	Холл	9.92
4	Санузел	6.08
4	Санузел	4.23
		84.74

Корпус 4, 15		
1	Жилая комната	16.75
1	Жилая комната	15.48
1	Жилая комната	23.06
2	Кухня-гостиная	12.64
3	Холл	12.06
4	Санузел	4.99
4	Санузел	4.35
		89.33

Корпус 4, 16		
1	Жилая комната	16.49
1	Жилая комната	18.34
2	Кухня-гостиная	15.17
3	Холл	4.65
4	Санузел	5.68
4	Санузел	4.81
		65.14

Корпус 4, 17		
1	Жилая комната	15.48
1	Жилая комната	23.06
2	Кухня-гостиная	12.64
3	Холл	12.06
4	Санузел	4.99
4	Санузел	4.35
		89.33

Корпус 4, 18		
1	Жилая комната	16.49
1	Жилая комната	18.34
2	Кухня-гостиная	15.17
3	Холл	4.65
4	Санузел	5.68
4	Санузел	4.81
		65.14

Корпус 4, 19		
1	Жилая комната	15.48
1	Жилая комната	23.06
2	Кухня-гостиная	12.64
3	Холл	12.06
4	Санузел	4.99
4	Санузел	4.35
		89.33

Корпус 4, 20		
1	Жилая комната	15.48
1	Жилая комната	23.06
2	Кухня-гостиная	12.64
3	Холл	12.06
4	Санузел	4.99
4	Санузел	4.35
		89.33

Экспликация помещений_26 этаж_МОП		
Номер	Название	Площадь кв.м
01	Коридор	16
02	Коридор	35.39
03	Тамбур-шлюз/Лифтовой холл/ПБЗ	5.78
04	Лестничная клетка Л.4.01	16.02
05	Коридор	55.71
06	Тамбур-шлюз/Лифтовой холл/ПБЗ	5.64
07	Лестничная клетка Л.4.02	16.02
08	Помещение поэтажного обслуживания	11.98
09	ПУИ С/У	2.65
Общий итог		165.19

2E	13.74	
5	46.37	
	59.34	
<hr/>		
1C	11.36	
4	27.28	
	27.28	

1	Жилая комната	3	Холл
2	Кухня-гостиная	3.1	Гардеробная
2.1	Кухня-ниша	4	Санузел
2.2	Кухня	5	Лоджия

1	Жилая комната	3	Холл
2	Кухня-гостиная	3.1	Гардеробная
2.1	Кухня-ниша	4	Санузел
2.2	Кухня	5	Лоджия

1	Жилая комната	3	Холл
2	Кухня-гостиная	3.1	Гардеробная
2.1	Кухня-ниша	4	Санузел
2.2	Кухня	5	Лоджия

1	Жилая комната	3	Холл
2	Кухня-гостиная	3.1	Гардеробная
2.1	Кухня-ниша	4	Санузел
2.2	Кухня	5	Лоджия

1	Жилая комната	3	Холл
2	Кухня-гостиная	3.1	Гардеробная
2.1	Кухня-ниша	4	Санузел
2.2	Кухня	5	Лоджия

1	Жилая комната	3	Холл
2	Кухня-гостиная	3.1	Гардеробная
2.1	Кухня-ниша	4	Санузел
2.2	Кухня	5	Лоджия

1	Жилая комната	3	Холл
2	Кухня-гостиная	3.1	Гардеробная
2.1	Кухня-ниша	4	Санузел
2.2	Кухня	5	Лоджия

1	Жилая комната	3	Холл
2	Кухня-гостиная	3.1	Гардеробная
2.1	Кухня-ниша	4	Санузел
2.2	Кухня	5	Лоджия

1	Жилая комната	3	Холл
2	Кухня-гостиная	3.1	Гардеробная
2.1	Кухня-ниша	4	Санузел
2.2	Кухня	5	Лоджия

1	Жилая комната	3	Холл
2	Кухня-гостиная	3.1	Гардеробная
2.1	Кухня-ниша	4	Санузел
2.2	Кухня	5	Лоджия

1	Жилая комната	3	Холл
2	Кухня-гостиная	3.1	Гардеробная
2.1	Кухня-ниша	4	Санузел
2.2	Кухня	5	Лоджия

1	Жилая комната	3	Холл
2	Кухня-гостиная	3.1	Гардеробная
2.1	Кухня-ниша	4	Санузел
2.2	Кухня	5	Лоджия

1	Жилая комната	3	Холл
2	Кухня-гостиная	3.1	Гардеробная
2.1	Кухня-ниша	4	Санузел
2.2	Кухня	5	Лоджия

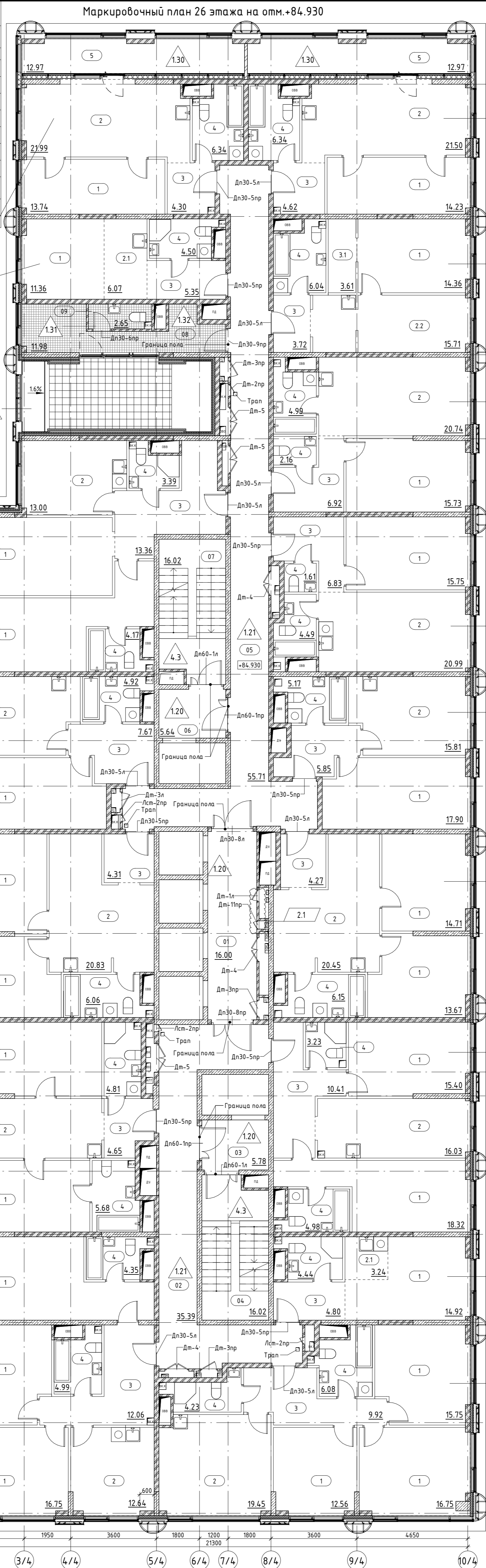
1	Жилая комната	3	Холл
2	Кухня-гостиная	3.1	Гардеробная
2.1	Кухня-ниша	4	Санузел
2.2	Кухня	5	Лоджия

1	Жилая комната	3	Холл
2	Кухня-гостиная	3.1	Гардеробная
2.1	Кухня-ниша	4	Санузел
2.2	Кухня	5	Лоджия

1	Жилая комната	3	Холл
2	Кухня-гостиная	3.1	Гардеробная
2.1	Кухня-ниша	4	Санузел
2.2	Кухня	5	Лоджия

1	Жилая комната	3	Холл
2	Кухня-гостиная	3.1	Гардеробная
2.1	Кухня-ниша	4	Санузел
2.2	Кухня	5	Лоджия

1	Жилая комната	3	Холл
2	Кухня-гостиная	3.1	Гардеробная
2.1	Кухня-ниша	4	Санузел
2.2	Кухня	5	Лоджия

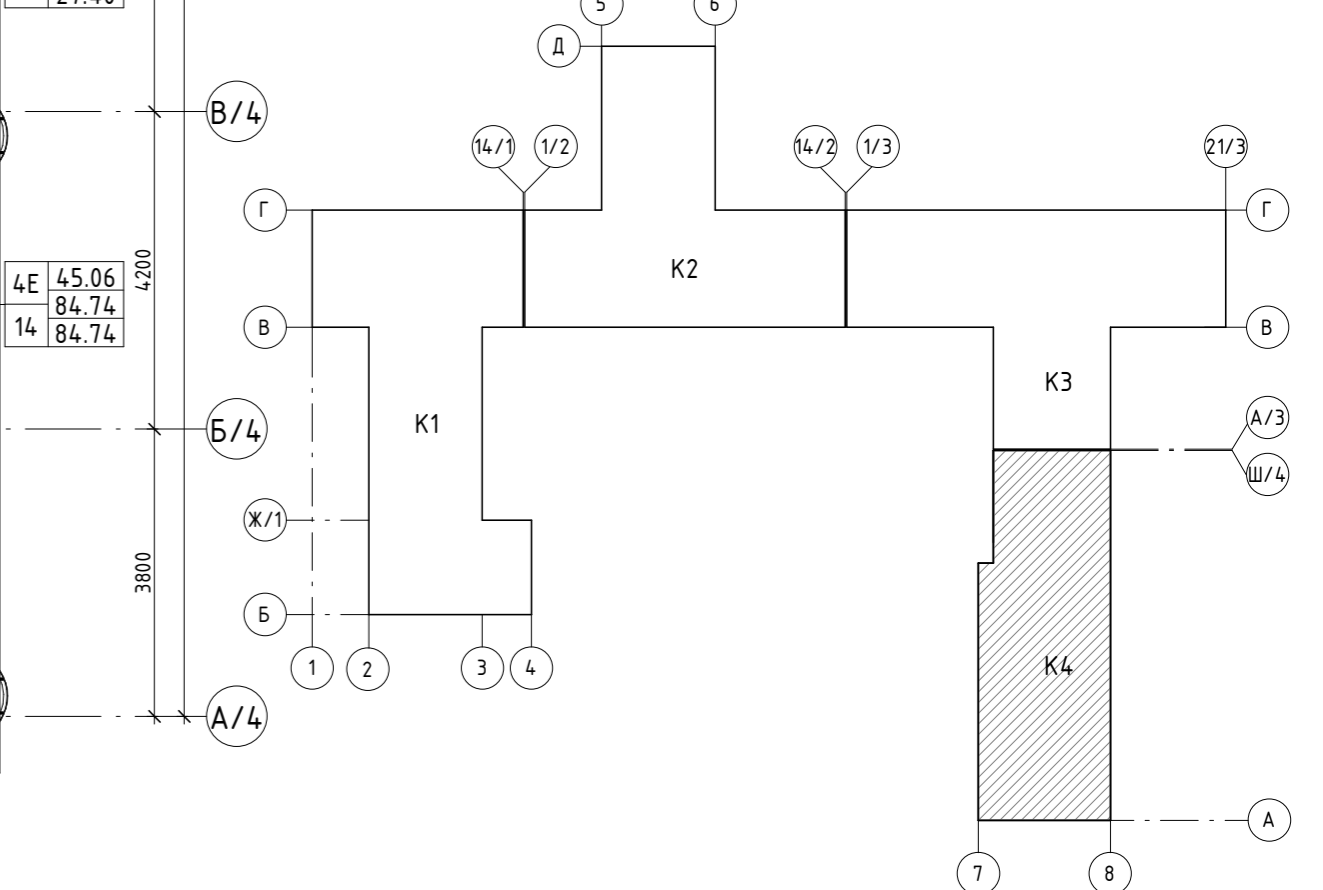


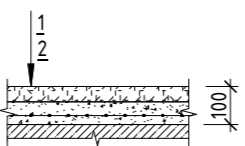
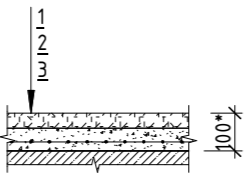
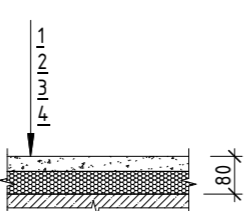
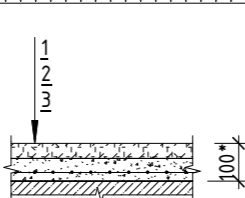
УСЛОВНЫЕ ОБОЗНАЧЕНИЯ	
	-Стена из железобетона
	-Стена из газосиликатных блоков, 100, 200мм
	-Утеплитель
	-Штукатурка, 20мм
	-Перегородка из газосиликатных блоков, 100мм
	-Отверстия в перекрытиях в полу (инженерная система)
	-Отверстия в перекрытиях в потолке (инженерная система)
	-Тип пола в помещении
	-Отметка пола
	-Номер лестницы
	-Номер лифта
	-Номер помещения
	Код типа планировки
	Жилая площадь
	Общая площадь без учета неотапливаемых помещений
	Общая площадь с учетом неотапливаемых помещений
	Номер
	-Площадь помещения
	-Граница смежных помещений
	-Пожарный кран
	-Марка заполнения дверного проёма
	-Марка ревизионного лючка

ОТМЕТКИ ЭТАЖЕЙ		
29 этаж	+94.830	Номера
28 этаж	+91.530	Номера
27 этаж	+88.230	Номера
26 этаж	+84.930	Номера
25 этаж	+81.630	Номера
24 этаж	+78.000	Номера
23 этаж	+74.700	Номера
22 этаж	+71.400	Номера
21 этаж	+68.100	Номера
20 этаж	+64.800	Номера
19 этаж	+61.500	Номера
18 этаж	+58.200	Номера
17 этаж	+54.900	Номера
16 этаж	+51.600	Номера
15 этаж	+48.300	Номера
14 этаж	+45.000	Номера
13 этаж	+41.700	Номера
12 этаж	+38.400	Номера
11 этаж	+35.100	Номера
10 этаж	+31.800	Номера
9 этаж	+28.500	Номера
8 этаж	+25.200	Номера
7 этаж	+21.900	Номера
6 этаж	+18.600	Номера
5 этаж	+15.300	Номера
4 этаж	+12.000	Номера
3 этаж	+8.700	Номера
2 этаж	+5.400	Номера
1 этаж	+0.100	Общ.помещения
-1 этаж	-5.600	Подземная парковка
-2 этаж	-9.600	Подземная парковка

Примечание:

- Данный этаж является типовым для 26-28 этажа включительно.
- Помещения 03, 06 - Тамбур-шлюз по совместительству является ПБЗ для МГН.
- Чертежи раздела АР см. совместно с листами общих данных.
- Чертежи раздела АР см. совместно с чертежами раздела КЖ.
- Свободную ведомость заполнения проёмов см. раздел АР.2.9
- Ведомости материалов покрытия площадок, лестниц и лестничных маршей см. раздел АР.2.3.
- Ведомости отделки помещений МОП см. раздел АР.2.8.
- Дверцы ниш ПК должны открываться на угол не менее 160°, обеспечивая свободный доступ к пожарному крану и беспрепятственную прокладку рукавной линии.
- Покрывтия в зоне кондиционеров (тип 7) выполнять согласно узлу №14, см. подробнее л.13 АР.2.4-1.



Ведомость полов 26 этажа_помещения МОП, зона кондиционеров_К4					
Тип пола	Номер помещения	Схема пола	Элементы пола	Площадь, м2	Примечание
1.20	01; 03; 06		1. Покрытие по дизайн-проекту 2. Цементно-песчаная стяжка М150, армированная сеткой Вр1 100х100х5 Ж/Б монолитная плита (см. КЖ)	- 40 мм - 60 мм 29.25	
1.21	02; 05		1. Покрытие по дизайн-проекту 2. Цементно-песчаная стяжка М150, армированная сеткой Вр1 100х100х5 3. Обмазочная гидроизоляция в 2 слоя Ж/Б монолитная плита (см. КЖ)	- 37 мм - 60 мм - 3 мм 95.39	завести на стены на 300 мм от ур.ч.п.
1.30	лоджии в квартире		1. Цементно-песчаная стяжка М200, армированная сеткой Вр1-100х100х5 2. Полиэтиленовая пленка 200 мкм 3. Экструзионный пенополистирол (плотность 25-33 кг/м3, коэфф. теплопроводности 0.031 Вт/м·С) 4. Полиэтиленовая пленка 200 мкм Ж/Б монолитная плита (см. КЖ)	- 40 мм - 40 мм 25.94	
1.31	09		1. Плитка на клею 2. Цементно-песчаная стяжка М150, армированная сеткой Вр1 100х100х5 3. Обмазочная гидроизоляция в 2 слоя Ж/Б монолитная плита (см. КЖ)	- 17 мм - 80 мм - 3 мм 2.86	завести на стены на 300 мм от ур.ч.п.

