

PROJECT
2018

ООО «Проект-2018»

Член саморегулируемой организации Союз проектных организаций «ПроЭк»

**Многофункциональный гостиничный комплекс с
подземным паркингом, расположенный по адресу:
г. Москва, ЮЗАО, ул. Наметкина, вл.10**

РАБОЧАЯ ДОКУМЕНТАЦИЯ

**Корпус 3. 2-29 этаж. Маркировочные планы.
Ведомость полов**

ГКО-497/21-АР2.2.3 изм. 2

Заказчик: АО «ГК «ОСНОВА»

Проектировщик: ООО «Проект-2018»

Генеральный директор

Главный инженер проекта



Голованова Н.Н.

Дачкина К.В.

г. Москва, 2023

[illegible]

Ведомость основных чертежей марки АР		
Шифр	Наименование	Примечания
АР1	Подземная часть	
АР1.1	Подземная часть. Маркировочные планы. Ведомость полов	
АР1.2.1	Подземная часть. -1 этаж. Кладочные планы	
АР1.2.2	Подземная часть. -2 этаж. Кладочные планы	
АР1.3	Подземная часть. Лестницы. Рампы	
АР1.4	Подземная часть. Ведомость отделки помещений. Ведомость заполнения проемов	
АР1.5	Кровля подземной части	
АР2	Надземная часть	
АР2.1	Корпуса 1-4. 1 этаж. Маркировочные планы. Ведомость полов. МОП	
АР2.2.1	Корпус 1. 2-29 этаж. Маркировочные планы. Ведомость полов	
АР2.2.2	Корпус 2. 2-29 этаж. Маркировочные планы. Ведомость полов	
АР2.2.3	Корпус 3. 2-29 этаж. Маркировочные планы. Ведомость полов	
АР2.2.4	Корпус 4. 2-29 этаж. Маркировочные планы. Ведомость полов	
АР2.3	Корпуса 1-4. Надземная часть. Лестницы	
АР2.4	Корпуса 1-4. 1 этаж. Кладочные планы	
АР2.5.1	Корпус 1. 2-15 этаж. Кладочные планы	
АР2.5.2	Корпус 2. 2-15 этаж. Кладочные планы	
АР2.5.3	Корпус 3. 2-15 этаж. Кладочные планы	
АР2.5.4	Корпус 4. 2-15 этаж. Кладочные планы	
АР2.6.1	Корпус 1. 16-29 этаж. Кладочные планы	
АР2.6.2	Корпус 2. 16-29 этаж. Кладочные планы	
АР2.6.3	Корпус 3. 16-29 этаж. Кладочные планы	
АР2.6.4	Корпус 4. 16-29 этаж. Кладочные планы	
АР2.7.1	Корпус 1. Планы кровли	
АР2.7.2	Корпус 2. Планы кровли	
АР2.7.3	Корпус 3. Планы кровли	
АР2.7.4	Корпус 4. Планы кровли	
АР2.8	Корпуса 1-4. Надземная часть. Ведомость отделки помещений (МОП)	
АР2.9	Корпуса 1-4. Надземная часть. Ведомость заполнения проемов (без учета внутриквартирных дверей)	
АР2.10	Корпуса 1-4. Разрезы	

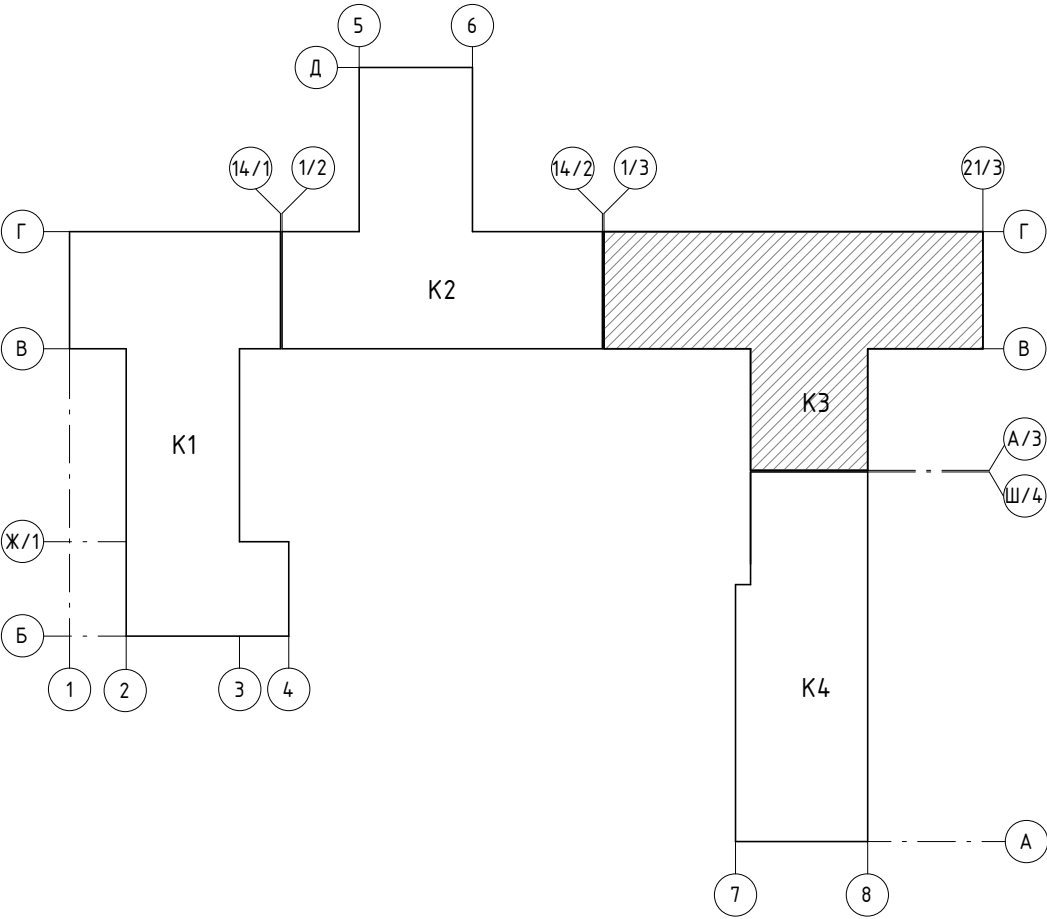
ОБЩИЕ УКАЗАНИЯ

- Настоящий комплект содержит рабочие чертежи марки АР2.2.3
- Основанием для разработки рабочей документации является Техническое задание и проектная документация стадии "П", имеющая положительное заключение экспертизы рег. №77-2-1-3-078575-2021 от "16" декабря 2021 г.
- В комплекте разработаны маркировочные чертежи корпуса 3 со 2 по 29 этаж с маркировкой дверей, полов, экспликациями помещений и ведомостью полов.
- Относительная отметка 0.000, принятая в проекте, соответствует абсолютной отметке +193.90.
- Уровень ответственности здания – нормальный (II).
- Степень огнестойкости здания I с повышенным пределом огнестойкости основных несущих конструкций до R(EI) 150.
- Класс конструктивной пожарной опасности С0.
- Класс функциональной пожарной опасности здания Ф1.2; Ф3.1; Ф3.2; Ф3.4; Ф3.5; Ф3.6; Ф4.3. Помещений подземной части здания Ф5.1; Ф5.2.
- Проектируемое здание представляет собой 29 – этажное здание, размещённое на двухэтажной подземной части. На первом этаже расположены входные группы в здание, помещения общественного назначения. На 2– 29 этажах расположены номера с помещениями поэтажного обслуживания. Высота этажей (от пола до пола в конструкциях) составляет 3,3–3,6м. На 25 этаже размещаются террасы.
- На путях эвакуации не применяются материалы класс пожарной опасности которых превышает:
 - КМ1 – для покрытий полов вестибюлей, лестничных клеток и лифтовых холлов.
 - КМ2 – для покрытий полов общих коридоров, холлов, фойе.
- Привязку отверстий в стенах, маркировку отверстий и проемов, ведомости перемычек – см. комплект АР2.5.3; АР2.6.3.
- Отверстия в монолитных стенах и перекрытиях см. комплект КЖ.
- Производитель огнестойких дверей принят НПО"ПУЛЬС", в случае применения аналогов– должны быть соблюдены все параметры.
- Сводная ведомость заполнения проемов, а также ведомость лючков см.раздел АР2.9.
- Площади мокрых помещений даны без учета отделки.
- К устройству полов приступить после возведения стен и прокладки коммуникаций.
- В санузлах и коридорах следует заводить гидроизоляцию на стены на высоту не менее 300 мм от уровня покрытия пола.
- Ведомость полов по лестничным площадкам см. в разделе АР2.3.
- Полы выполнять в соответствии с СП 29.13330.2011 "Полы. Актуализированная редакция СНиП 2.03.13-88."; с СП 71.13330.2017 – раздел 8 "Устройство полов".
- Ведомость отделки помещений см. раздел АР2.8.
- Фасады см. раздел АР3–АР5.
- Разрезы см. раздел АР2.10.
- Все строительные материалы и изделия должны быть сертифицированы в РФ, иметь паспорта качества.
- Все изменения, вносимые в проект подрядной организацией, должны быть предварительно согласованы с проектной организацией или представителем авторского надзора.

ПЕРЕЧЕНЬ АКТОВ НА СКРЫТЫЕ РАБОТЫ:


- Акт на монтаж дверных блоков.
Акт на устройство гидроизоляции.
Акт на устройство полов.








Ведомость рабочих чертежей основного комплекта марки АР2.2		
Лист	Имя листа	Примечания
01	Общие данные	Изм.2 (Зам)
02	Корпус 3. Маркировочный план 2 этажа на отм.+5.400	Изм.2 (Изм)
03	Корпус 3. Маркировочный план 3 этажа на отм.+8.700	Изм.2 (Изм)
04	Корпус 3. Маркировочный план 4 этажа на отм.+12.000	Изм.2 (Изм)
05	Корпус 3. Маркировочный план 15 этажа на отм.+48.300	Изм.2 (Изм)
06	Корпус 3. Маркировочный план 16 этажа на отм.+51.600	Изм.2 (Изм)
07	Корпус 3. Маркировочный план 24 этажа на отм.+78.000	Изм.2 (Зам)
08	Корпус 3. Маркировочный план 25 этажа на отм.+81.630	Изм.2 (Изм)
09	Корпус 3. Маркировочный план 26 этажа на отм.+84.930	Изм.2 (Изм)
10	Корпус 3. Маркировочный план 29 этажа на отм.+94.830	Изм.2 (Изм)



±0,000=193.90






















Настоящие чертежи выполнены в соответствии с действующими строительными нормами, правилами, инструкциями и государственными стандартами, обеспечивающими безопасную эксплуатацию сооружения при соблюдении мероприятий по технике безопасности и взрывопожароопасности.

Главный архитектор проекта  Борисова М.

						Заказчик: АО "ГК ОСНОВА"			АР2.6.3–АН АР2.2.3		
						Шифр: ГКО-497/21			Многофункциональный гостиничный комплекс с подземным паркингом, расположенный по адресу: г. Москва, Ю3АО, ул. Наметкина , вл. 10		
2	-	Зам.	276-24		11.12.24						
1	-	Изм.	78-24		24.05.24						
Изм.	Кол.	Лист	№док.	Подпись	Дата						
Разработал		Полиектова А.			06.23	Корпус 3. 2-29 этаж. Маркировочные планы. Ведомости полов.			Стадия	Лист	Листов
Проверил		Борисова М.			06.23				Р	01	10
ГАП		Борисова М.			06.23						
ГИП		Дачкина К.			06.23	Общие данные			000 "Проект-2018"		
Н.Контроль		Манто Л.			06.23						

* -означает наличие гидроизоляции

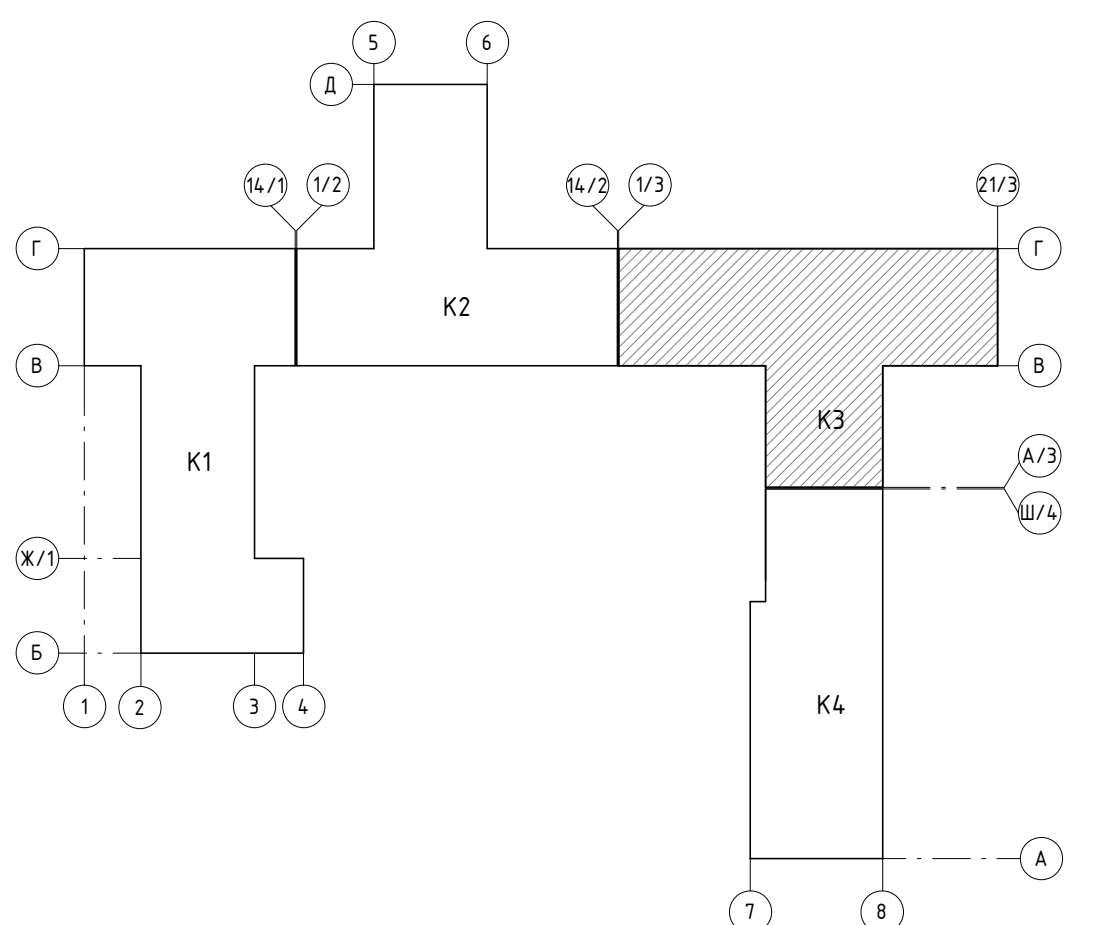
Экспликация помещений_2 этаж		
Номер	Название	Площадь, кв.м
Корпус 3, 12		
1	Жилая комната	18.29
2.2	Кухня	17.43
3	Холл	4.24
4	Санузел	5.61
		45.57
Корпус 3, 13		
1	Жилая комната	16.24
2.2	Кухня	14.48
3	Холл	4.92
4	Санузел	5.83
		41.47
Корпус 3, 14		
1	Жилая комната	16.91
2	Кухня-гостиная	19.56
3	Холл	4.45
4	Санузел	4.7
		45.62
Корпус 3, 15		
1	Жилая комната	17.02
2	Кухня-гостиная	19.51
3	Холл	4.45
4	Санузел	4.7
		45.68
Корпус 3, 16		
1	Жилая комната	16.22
2.2	Кухня	14.41
3	Холл	4.92
4	Санузел	5.85
		41.4
Корпус 3, 17		
1	Жилая комната	18.1
2.2	Кухня	18.98
3	Холл	4.36
4	Санузел	5.81
		47.25
Корпус 3, 18		
1	Жилая комната	12.88
2.1	Кухня-ниша	3.54
3	Холл	4.24
4	Санузел	3.74
		24.4
Корпус 3, 19		
1	Жилая комната	25.02
2.1	Кухня-ниша	6.95
3	Холл	5.02
4	Санузел	4.04
		41.03
Корпус 3, 20		
1	Жилая комната	13.35
2.2	Кухня	15.45
3	Холл	4.27
3.1	Гардеробная	3.81
4	Санузел	5.9
		42.78
Корпус 3, 21		
1	Жилая комната	13.86
1	Жилая комната	12.14
2.1	Кухня-ниша	5.99
3	Холл	5.17
4	Санузел	6.26
		43.42
Корпус 3, 22		
1	Жилая комната	12.35
1	Жилая комната	13.65
2.1	Кухня-ниша	5.98
3	Холл	4.57
4	Санузел	6.14
		42.69
Корпус 3, 23		
1	Жилая комната	13.62
1	Жилая комната	13.37
2	Кухня-гостиная	16.56
3	Холл	2.87
3.1	Гардеробная	1.63
3.1	Гардеробная	3.95
4	Санузел	3.22
4	Санузел	5.42
		69.44

	- Стена из железобетона
	- Стена из газосиликатных блоков, 100, 200мм
	- Утеплитель
	- Шумоизоляция, 20мм
	- Перегородка из газосиликатных блоков, 100мм
	- Потолок в перекрытиях в полу (инженерная система)
	- Потолок в перекрытиях в потолке (инженерная система)
	- Тип пола в помещении
	- Отметка пола
	- Номер лестницы
	- Номер лифта
	- Номер лифта
	- Номер помещения
	- К: тип площади
	- Площадь
	- Площадь без учета незастроенных помещений
	- Общая площадь с учетом незастроенных помещений
	- Площадь помещений
	- Грань срезных помещений
	- Пожарный риск
	- Марка заопределения дверного проема
	- Марка радиуса кривизны лекала

ОТМЕТКИ ЭТАЖИ		
29 этаж	+94.830	Номера
28 этаж	+91.530	Номера
27 этаж	+88.230	Номера
26 этаж	+84.930	Номера
25 этаж	+81.630	Номера
24 этаж	+78.000	Номера
23 этаж	+74.700	Номера
22 этаж	+71.400	Номера
21 этаж	+68.100	Номера
20 этаж	+64.800	Номера
19 этаж	+61.500	Номера
18 этаж	+58.200	Номера
17 этаж	+54.900	Номера
16 этаж	+51.600	Номера
15 этаж	+48.300	Номера
14 этаж	+45.000	Номера
13 этаж	+41.700	Номера
12 этаж	+38.400	Номера
11 этаж	+35.100	Номера
10 этаж	+31.800	Номера
9 этаж	+28.500	Номера
8 этаж	+25.200	Номера
7 этаж	+21.900	Номера
6 этаж	+18.600	Номера
5 этаж	+15.300	Номера
4 этаж	+12.000	Номера
3 этаж	+8.700	Номера
2 этаж	+5.400	Номера
1 этаж	+0.200	Общ. помещения
-1 этаж	-5.600	Подземная парковка
-2 этаж	-9.600	Подземная парковка

Типология помещений номера

1 Жилая комната	3 Холл
2 Кухня-гостиная	3.1 Гардеробная
2.1 Кухня-ниша	4 Санузел
2.2 Кухня	5 Лоджия



1. Личок ВК размещает только на 2, 6, 10, 14 этаже.
2. Помещение 05 – Лифтовой холл по составу систематическому является Тамбул-шилоном/ПЕЗ.
3. Чертежи раздела АР см. совместно с листами общих данных.
4. Чертежи раздела АР см. совместно с чертежами раздела АР.Х.
5. Сохраняется ведомость заложенных маршей см. раздел АР.2.
6. Ведомости маршевого покрытия площадок лестниц и лестничных маршей см. раздел АР.3.
7. Сохраняется ведомости отделки помещений НОП см. раздел АР.8.
8. Двери на ПК заново открываются на угол не менее 100°, обеспечивая свободный доступ к помещению (кроме дверей, оборудованных ручными приводами).
9. Покрытие в зоне канализаторов [тип 7] из эпоксидной смолы с учетом см. поворотов в ЛЗ АР.2-1.

						Заказчик: АО "ГК ОСНОВА"		АПЗ 6.3-АИ АПЗ 2.3	
						ШКО: ИРФ-497/21			
2	3	Изм.	78-24		11.02.24	Мультифункциональный составленный контекст с подвешенным паркингом, расположенный на объекте в МЗМО, ИРМО, на территории, кв. 19			
1	-	Зам.	78-24		24.05.24				
Им.	Код.	Лист	Подпись	Дата					
Разработка	Полосов А.А.	Им.			06.23	Корпус 3 2-9 этаж. Маркировочный план. Вещность полов	Стенда	Лист	Листов
Проектиров	Вороженин А.	Им.			06.23		P	02	
ГАП	Вороженин М.	Им.			06.23				
Исполнитель	Мельни Л.	Им.			06.23	Корпус 3. Маркировочный план 2 этажа на основе 1:100	000 "Проект-2018"		

Формат А0



* -означает наличие гидроизоляции

- 1 Помещение 05 - Лифтовой холл по совместительству является Тамбур-шлюзом/ПБЗ.
- 2 Чертежи раздела АР см. совместно с листами общих данных.
- 3 Чертежи раздела АР см. совместно с чертежами раздела К.Ж.
- 4 Сводные ведомости установки приенной сир. см. раздел АР.2.
- 5 Ведомости напольной отделки полов по лестницам и лестничным маршам см. раздел АР.2.
- 6 Сводные ведомости отделки помещений ЦОЛ см. раздел АР.2.
- 7 Двери на входе в ЦОЛ должны открываться на угол не менее 160°, обеспечивая свободный доступ в ЦОЛ.
- 8 Покрытие в зоне эвакуационной (лп) П.1 выполняется согласно узлу №4, см. подраздел П.3 АР.2.4.1.

Экспликация помещений_3 этаж		
Номер	Название	Площадь кв.м
Корпус 3, 13		
1	Жилая комната	16.31
2.2	Кухня	14.58
3	Холл	4.92
4	Санузел	5.35
		41.16
Корпус 3, 14		
1	Жилая комната	17.82
2	Кухня-гостиная	19.14
3	Холл	4.45
4	Санузел	4.7
		46.11
Корпус 3, 15		
1	Жилая комната	17.94
2	Кухня-гостиная	19.08
3	Холл	4.45
4	Санузел	4.7
		46.17
Корпус 3, 16		
1	Жилая комната	16.28
2.2	Кухня	14.53
3	Холл	4.92
4	Санузел	5.36
		41.09
Корпус 3, 17		
1	Жилая комната	18.16
2.2	Кухня	18.9
3	Холл	4.4
4	Санузел	5.32
		46.78
Корпус 3, 18		
1	Жилая комната	12.94
2.1	Кухня-ниша	3.54
3	Холл	4.43
4	Санузел	3.09
		24
Корпус 3, 19		
1	Жилая комната	25.23
2.1	Кухня-ниша	6.77
3	Холл	5.06
4	Санузел	4.02
		41.08
Корпус 3, 20		
1	Жилая комната	13.46
2.2	Кухня	15.61
3	Холл	4.31
3.1	Гардеробная	3.84
4	Санузел	5.95
		43.17
Корпус 3, 21		
1	Жилая комната	13.87
1	Жилая комната	12.2
2.1	Кухня-ниша	6.02
3	Холл	5.13
4	Санузел	6.13
		43.35
Корпус 3, 22		
1	Жилая комната	14.17
2	Кухня-гостиная	20.92
3	Холл	4.28
4	Санузел	7.36
		46.73
Корпус 3, 23		
1	Жилая комната	14.3
2	Кухня-гостиная	20.89
3	Холл	4.08
4	Санузел	7.36
		46.63
Корпус 3, 24		
1	Жилая комната	12.4
1	Жилая комната	13.65
2.1	Кухня-ниша	6
3	Холл	4.46
4	Санузел	6.12
		42.63
Корпус 3, 25		
1	Жилая комната	13.5
1	Жилая комната	13.49
2	Кухня-гостиная	16.61
3	Холл	2.9
3.1	Гардеробная	1.63
3.1	Гардеробная	3.98
4	Санузел	3.23
4	Санузел	5.46
		60.8

ОТМЕТКИ ЭТАЖИ		
29 этаж	+94,830	Нонера
28 этаж	+91530	Нонера
27 этаж	+88,230	Нонера
26 этаж	+84,930	Нонера
25 этаж	+81,630	Нонера
24 этаж	+78,000	Нонера
23 этаж	+74,700	Нонера
22 этаж	+71,400	Нонера
21 этаж	+68,100	Нонера
20 этаж	+64,800	Нонера
19 этаж	+61,500	Нонера
18 этаж	+58,200	Нонера
17 этаж	+54,900	Нонера
16 этаж	+51,600	Нонера
15 этаж	+48,300	Нонера
14 этаж	+45,000	Нонера
13 этаж	+41,700	Нонера
12 этаж	+38,400	Нонера
11 этаж	+35,100	Нонера
10 этаж	+31,800	Нонера
9 этаж	+28,500	Нонера
8 этаж	+25,200	Нонера
7 этаж	+21,900	Нонера
6 этаж	+18,600	Нонера
5 этаж	+15,300	Нонера
4 этаж	+12,000	Нонера
3 этаж	+8,700	Нонера
2 этаж	+5,400	Нонера
1 этаж	+0,280	Общ. помещения
-1 этаж	-5,600	Подземная парковка
-2 этаж	-9,600	Подземная парковка

1 Жилая комната	3 Холл
2 Кухня-гостиная	3.1 Гардеробная
2.1 Кухня-ниша	4 Санузел
2.2 Кухня	5 Лоджия

Формат А0

Маркировочный план 4 этажа на отп.+12.000
М 1:100



Экспликация помещений_4 этаж		
Номер	Название	Площадь кв.м
Корпус 3, 01		
1	Жилая комната	15.54
1	Жилая комната	18.15
2	Кухня-гостиная	18.21
3	Холл	8.03
3.1	Гардеробная	3.68
4	Санузел	4.32
4	Санузел	5.04
		72.97
Корпус 3, 02		
1	Жилая комната	15.98
2	Кухня-гостиная	26.6
3	Холл	5.82
4	Санузел	5.84
		54.24
Корпус 3, 03		
1	Жилая комната	11.97
2.1	Кухня-ниша	3.88
3	Холл	5.1
4	Санузел	3.19
		24.14
Корпус 3, 04		
1	Жилая комната	12.74
2.1	Кухня-ниша	3.59
3	Холл	5.1
4	Санузел	3.68
		25.11
Корпус 3, 05		
1	Жилая комната	14.15
2.1	Кухня-ниша	3.6
3	Холл	5.1
4	Санузел	3.95
		26.8
Корпус 3, 06		
1	Жилая комната	15.18
2.1	Кухня-ниша	4.37
3	Холл	5.1
4	Санузел	3.59
		28.24
Корпус 3, 07		
1	Жилая комната	16.3
2	Кухня-гостиная	20.9
3	Холл	7.54
4	Санузел	5.75
		50.49
Корпус 3, 08		
1	Жилая комната	16.71
2	Кухня-гостиная	18.78
3	Холл	7.51
4	Санузел	5.49
4	Санузел	1.8
		50.29
Корпус 3, 09		
1	Жилая комната	14.66
1	Жилая комната	11.37
2	Кухня-гостиная	24.33
3	Холл	12.77
4	Санузел	3.78
4	Санузел	3.41
		70.32
Корпус 3, 10		
1	Жилая комната	14.53
1	Жилая комната	14.76
2	Кухня-гостиная	23.54
3	Холл	10.43
4	Санузел	3.83
4	Санузел	3.31
		70.4
Корпус 3, 11		
1	Жилая комната	11.79
2.1	Кухня-ниша	3.66
3	Холл	4.6
4	Санузел	3.17
		23.22
Корпус 3, 12		
1	Жилая комната	18.35
2.2	Кухня	17.5
3	Холл	4.28
4	Санузел	5.11
		45.24

Экспликация помещений_4 этаж		
Номер	Название	Площадь кв.м
Корпус 3, 13		
1	Жилая комната	16.31
2.2	Кухня	14.58
3	Холл	4.92
4	Санузел	5.35
		41.16
Корпус 3, 14		
1	Жилая комната	17.82
2	Кухня-гостиная	19.14
3	Холл	4.45
4	Санузел	4.7
		46.11
Корпус 3, 15		
1	Жилая комната	17.94
2	Кухня-гостиная	19.08
3	Холл	4.45
4	Санузел	4.7
		46.17
Корпус 3, 16		
1	Жилая комната	16.28
2.2	Кухня	14.53
3	Холл	4.92
4	Санузел	5.36
		41.09
Корпус 3, 17		
1	Жилая комната	18.16
2.2	Кухня	19.05
3	Холл	4.4
4	Санузел	5.32
		46.93
Корпус 3, 18		
1	Жилая комната	12.94
2.1	Кухня-ниша	3.54
3	Холл	4.43
4	Санузел	3.09
		24
Корпус 3, 19		
1	Жилая комната	25.05
2.1	Кухня-ниша	6.95
3	Холл	5.06
4	Санузел	4.02
		41.08
Корпус 3, 20		
1	Жилая комната	13.46
2.2	Кухня	15.61
3	Холл	4.31
3.1	Гардеробная	3.84
4	Санузел	5.95
		43.17
Корпус 3, 21		
1	Жилая комната	13.87
1	Жилая комната	12.18
2.1	Кухня-ниша	6.02
3	Холл	5.13
4	Санузел	6.13
		43.33
Корпус 3, 22		
1	Жилая комната	14.17
2	Кухня-гостиная	20.92
3	Холл	4.28
4	Санузел	7.36
		46.73
Корпус 3, 23		
1	Жилая комната	14.29
2	Кухня-гостиная	20.89
3	Холл	4.08
4	Санузел	7.36
		46.62
Корпус 3, 24		
1	Жилая комната	12.4
1	Жилая комната	13.65
2.1	Кухня-ниша	6
3	Холл	4.44
4	Санузел	6.12
		42.63
Корпус 3, 25		
1	Жилая комната	13.5
1	Жилая комната	13.48
2	Кухня-гостиная	16.62
3	Холл	2.9
3.1	Гардеробная	1.63
4	Санузел	3.23
4	Санузел	5.46
		60.8

Условные обозначения	
	-Стена из железобетона
	-Стена из газосиликатных блоков, 100, 200мм
	-Утеплитель
	-Штукатурка, 20мм
	-Перегородка из газосиликатных блоков, 100мм
	-Отверстие в перекрытиях в полу (инженерная система)
	-Отверстие в перекрытиях в толщине (инженерная система)
	-Тип пола в помещении
	-Отметка пола
	-Номер лестницы
	-Номер лифта
	-Номер помещения
	-Код типа помещения
	-Жилая площадь
	-Общая площадь без учета неотапливаемых помещений
	-Общая площадь с учетом неотапливаемых помещений
	-Номер
	-Площадь помещения
	-Граница смежных помещений
	-Пожарный кран
	-Марка заполнения дверного проема
	-Марка режущего лезвия

ОТМЕТКИ ЭТАЖЕЙ		
29 этаж	+94.830	Номера
28 этаж	+91.530	Номера
27 этаж	+88.230	Номера
26 этаж	+84.930	Номера
25 этаж	+81.630	Номера
24 этаж	+78.000	Номера
23 этаж	+74.700	Номера
22 этаж	+71.400	Номера
21 этаж	+68.100	Номера
20 этаж	+64.800	Номера
19 этаж	+61.500	Номера
18 этаж	+58.200	Номера
17 этаж	+54.900	Номера
16 этаж	+51.600	Номера
15 этаж	+48.300	Номера
14 этаж	+45.000	Номера
13 этаж	+41.700	Номера
12 этаж	+38.400	Номера
11 этаж	+35.100	Номера
10 этаж	+31.800	Номера
9 этаж	+28.500	Номера
8 этаж	+25.200	Номера
7 этаж	+21.900	Номера
6 этаж	+18.600	Номера
5 этаж	+15.300	Номера
4 этаж	+12.000	Номера
3 этаж	+8.700	Номера
2 этаж	+5.400	Номера
1 этаж	+0.280	Общ. помещения
-1 этаж	-5.600	Подземная парковка
-2 этаж	-9.600	Подземная парковка

Типология помещений номера				
1	Жилая комната	3	Холл	
2	Кухня-гостиная	3.1	Гардеробная	
2.1	Кухня-ниша	4	Санузел	
2.2	Кухня	5	Лоджия	

Экспликация помещений_4 этаж_МОП		
Номер	Название	Площадь кв.м
Корпус 3, МОП		
01	Коридор	44.87
02	Тамбур-шлюз	4.1
03	Лестничная клетка ЛЗ.01	17.37
04	Коридор	40.51
05	Тамбур-шлюз/Лифтовой холл/ЛБЗ	11.24
06	Лестничная клетка ЛЗ.02	16.62
07	Коридор	30.95
08	Коридор	32.67
09	Помещение пожарного обслуживания	8.85
10	ПМН С/У	3.71
		210.89

Ведомость полов 4 этажа_помещения МОП, зона кондиционеров_КЗ (см. примеч. п. 9)					
Тип пола	Номер помещения	Схема пола	Элементы пола	Площадь, м2	Примечание
120	02, 05		1. Покрытие по дизайн-проекту 2. Цементно-песчаная стяжка М150, армированная сеткой Вр1 100х100х5 Ж/Б монолитная плита (см. КЖ)	- 40 мм - 60 мм 16.30	
121	01, 04, 07, 08		1. Покрытие по дизайн-проекту 2. Цементно-песчаная стяжка М150, армированная сеткой Вр1 100х100х5 3. Обозначная гидроизоляция в 2 слоя Ж/Б монолитная плита (см. КЖ)	- 37 мм - 60 мм - 3 мм 156.38	Гидроизоляция завеста на стены на 300 мм от ур.ч.л.
131	10		1. Плитка на клею 2. Цементно-песчаная стяжка М150, армированная сеткой Вр1 100х100х5 3. Обозначная гидроизоляция в 2 слоя Ж/Б монолитная плита (см. КЖ)	- 17 мм - 60 мм - 3 мм 3.93	Гидроизоляция завеста на стены на 300 мм от ур.ч.л.
132	09		1. Плитка на клею 2. Цементно-песчаная стяжка М150, армированная сеткой Вр1 100х100х5 Ж/Б монолитная плита (см. КЖ)	- 20 мм - 80 мм 9.10	
7	зона кондиционеров		1. Цементно-песчаная стяжка М150, армированная сеткой Вр1-100х100х5 2. Обозначная гидроизоляция в 2 слоя 3. Цементно-песчаная стяжка М200, армированная сеткой Вр1-100х100х5 4. Полиэтиленовая пленка 200 мкм 5. Утеплитель, минераловатный плотностью не менее 110 кг/м3 Ж/Б монолитная плита (см. КЖ)	- 40 мм - 3 мм - 57 мм - 150 мм 2.57	

* - обозначает наличие гидроизоляции

Примечание:

- Данный этаж является типовой для 4-16 этажа включительно.
- Помещение 05 - Лифтовой холл по собственности.
- Вспомогательный тамбур-шлюз/ЛБЗ.
- Чертежи раздела АР см. совместно с листами общих данных.
- Чертежи раздела АР см. совместно с чертежами раздела КЖ.
- Соблюдение безопасности заполнения помещений в соответствии с разделом АР 2.9.
- Ведомости материалов покрытия помещений МОП см. раздел АР 2.8.
- Двери и ниши ПК должны открываться на угол не менее 160°, обеспечивая свободный доступ к пожарному крану и беспрепятственное прокладывание рукавной линии.
- Покрывать в зоне кондиционеров тип 17 выполнять согласно узлу УП4, см. подробные в ЛЗ АР 2.4-1.

					20,000/19530	
Заказчик: АО "ГК ОСНОВА"					АР2.6.3-АН АР2.2.	
Шифр: ГКО-497/21						
Неиспользуемый заголовочный комплекс с подзаголовком, расположенный по адресу: г. Москва, 8340, ул. Панкратова, вл. 10						
2	4	Изм.	278-24	11.02.24		
1	-	Зам.	78-24	25.05.24		
Ум.	Кл.	Лист	№ 001	Дата		
Разработчик	Получатель	Дата				
Проверил	Воскресенский М.	06.23				
ГАП	Воскресенский М.	06.23				
Н.Контроль	Мамон Л.	06.23				
Корпус 3 2-29 этаж. Маркировочные планы. Ведомость полов					Страница	Лист Листов
Корпус 3 Маркировочный план 4 этажа на отп.+12.000					Р	04
000 "Проект-2018"						

Экспликация помещений_15 этаж		
Номер	Название	Площадь кв.м
Корпус 3, 13		
1	Жилая комната	15.93
2.2	Кухня	16.26
3	Холл	4.96
4	Санузел	5.22
		40.37
Корпус 3, 14		
1	Жилая комната	16.52
2	Кухня-гостиная	18.38
3	Холл	4.49
4	Санузел	4.75
		44.14
Корпус 3, 15		
1	Жилая комната	16.62
2	Кухня-гостиная	18.28
3	Холл	4.5
4	Санузел	4.75
		44.15
Корпус 3, 16		
1	Жилая комната	15.94
2.2	Кухня	14.25
3	Холл	4.96
4	Санузел	5.22
		40.37
Корпус 3, 17		
1	Жилая комната	17.84
2.2	Кухня	18.75
3	Холл	4.44
4	Санузел	5.17
		46.2
Корпус 3, 18		
1	Жилая комната	12.54
2.1	Кухня-ниша	3.54
3	Холл	4.28
4	Санузел	3.15
		23.51
Корпус 3, 19		
1	Жилая комната	24.77
2.1	Кухня-ниша	6.96
3	Холл	5.09
4	Санузел	4.08
		40.9
Корпус 3, 20		
1	Жилая комната	13.05
2.2	Кухня	15.36
3	Холл	4.35
3.1	Гардеробная	3.87
4	Санузел	5.95
		42.58
Корпус 3, 21		
1	Жилая комната	13.52
1	Жилая комната	11.84
2.1	Кухня-ниша	6.05
3	Холл	5.09
4	Санузел	6.2
		42.7
Корпус 3, 22		
1	Жилая комната	13.63
2	Кухня-гостиная	20.96
3	Холл	4.24
4	Санузел	7.36
		46.19
Корпус 3, 23		
1	Жилая комната	13.98
2	Кухня-гостиная	20.69
3	Холл	4.04
4	Санузел	7.36
		46.07
Корпус 3, 24		
1	Жилая комната	12.04
1	Жилая комната	13.32
2.1	Кухня-ниша	6.05
3	Холл	4.5
4	Санузел	6.09
		42
Корпус 3, 25		
1	Жилая комната	13.21
1	Жилая комната	13.2
2	Кухня-гостиная	16.26
3	Холл	2.88
3.1	Гардеробная	1.63
3.1	Гардеробная	4.01
4	Санузел	3.27
4	Санузел	5.51
		59.97

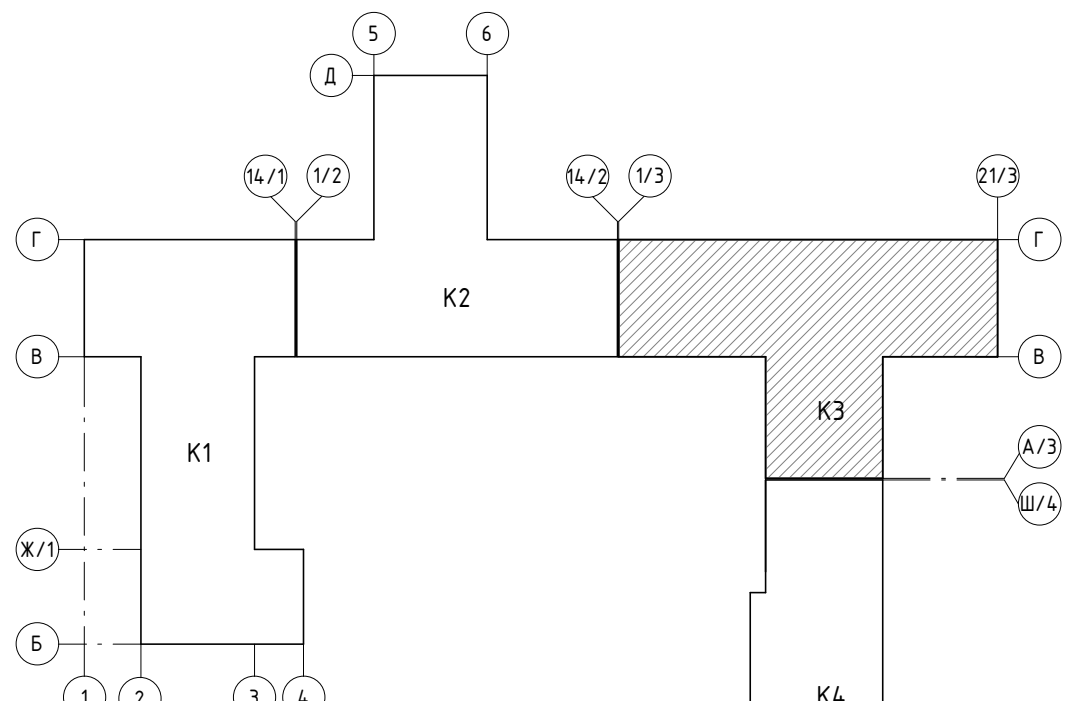
ОТМЕТКИ ЭТАЖЕЙ		
29 этаж	+94,830	Номера
28 этаж	+91,530	Номера
27 этаж	+88,230	Номера
26 этаж	+84,930	Номера
25 этаж	+81,630	Номера
24 этаж	+78,000	Номера
23 этаж	+74,700	Номера
22 этаж	+71,400	Номера
21 этаж	+68,100	Номера
20 этаж	+64,800	Номера
19 этаж	+61,500	Номера
18 этаж	+58,200	Номера
17 этаж	+54,900	Номера
16 этаж	+51,600	Номера
15 этаж	+48,300	Номера
14 этаж	+45,000	Номера
13 этаж	+41,700	Номера
12 этаж	+38,400	Номера
11 этаж	+35,100	Номера
10 этаж	+31,800	Номера
9 этаж	+28,500	Номера
8 этаж	+25,200	Номера
7 этаж	+21,900	Номера
6 этаж	+18,600	Номера
5 этаж	+15,300	Номера
4 этаж	+12,000	Номера
3 этаж	+8,700	Номера
2 этаж	+5,400	Номера
1 этаж	+0,280	Общ. помещения
-1 этаж	-5,600	Помещения парковки
-2 этаж	-9,600	Помещения парковки

* -означает наличие гидроизоляции

Примечание:

1. Помещение 05 - Лифтовой холл по совместительству является танц-шоу-рум/ПБЗ.
2. Чертежи раздела АР см. совместно с листами общих данных.
3. Чертежи раздела АР см. совместно с чертежами раздела КХ.
4. Сводные ведомости задания проекта: проем см. раздел АР.2.9
5. Ведомости материальной части: шкафов лестнич и лестничных маршей см. раздел АР.2.
6. Сводные ведомости отделки: помещения МП см. раздел АР.2.
7. Двери типа ПК должны открываться на угол не менее 160°, обеспечивая свободный доступ к пожарному крану и выполняя требования приложения к руководству монтаж.
8. Помещение 13 zone кондиционер (тип Т) выполняем согласно указу МП, см. подробные в А3. АР.2.4-1.

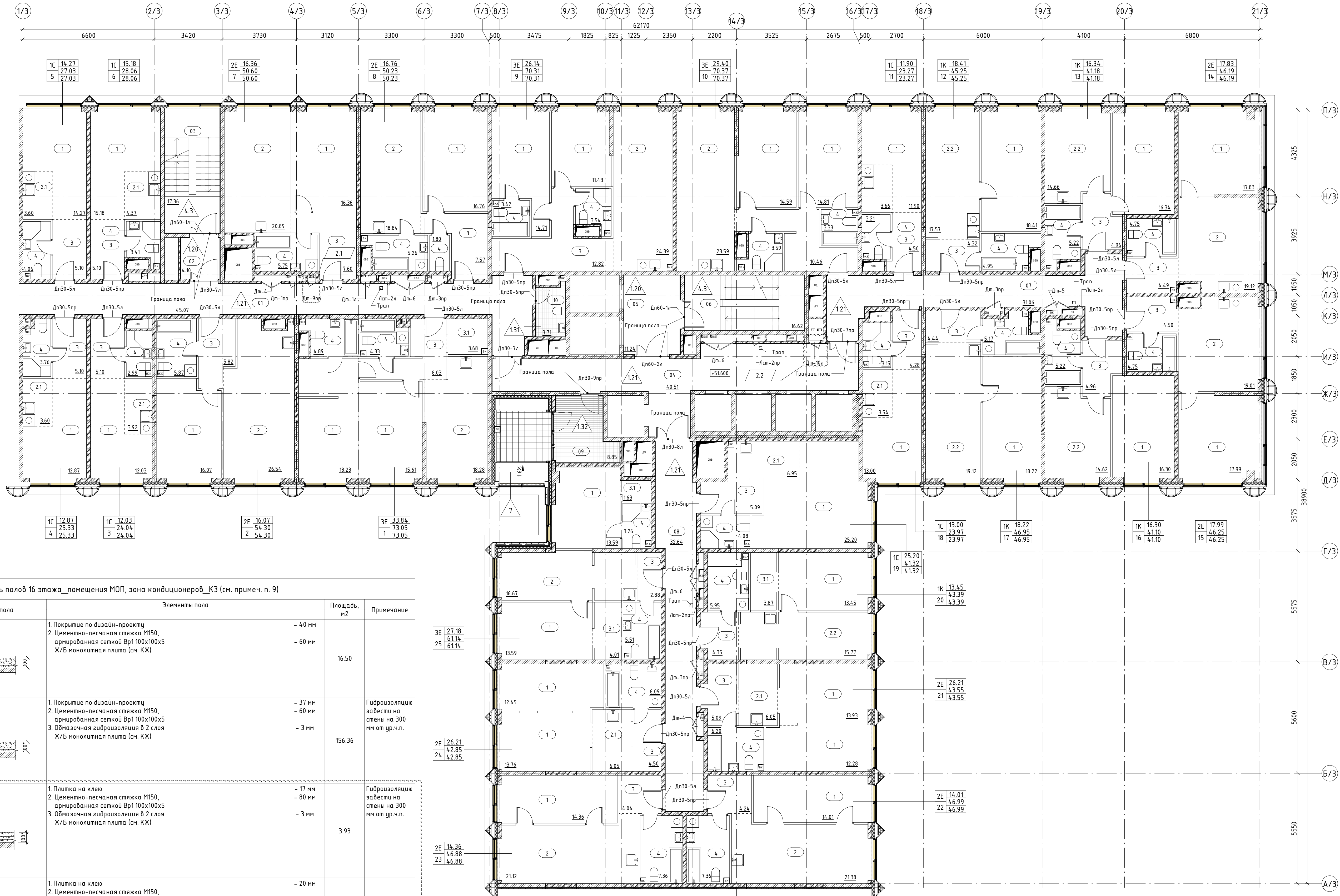
Заказчик: АО "ГК ОСНОВА"						АП.6.3-3-АН АП.2.2.			
Шифр: ГКО-497-21									
2	4	Изм.	276-24	ИЗ	11/24	Многоэтапный этапный контракт с поэтапным проработкой, расположенный в адресе: г. Москва, 8340, ул. Нахимова, д. 10			
1	-	Зан.	78-24	ДЗ	24.05.24				
Изм.	Кол.	Изм.	№док.	Полн.	Дата				
Разработка	Получено А.И.				06.23				
Проверка	Борисова М.				06.23	Карту 3-2-29 этаж. Маркировочные планы. Ведомость полов	Страница	Лист	Листов
ГАП	Борисова М.				06.23		P	05	
ИМ/контроль	Мято Л.И.				06.23				
Карту 3 Маркировочные планы 15 этажа на этаж-433.000 1:100						000 "Премк-2018"			



Типология помещений номер

- | | |
|------------------|--------------|
| 1 Жилая комната | 3 Холл |
| 2 Кухня-гостиная | 3.1 Гардероб |
| 2.1 Кухня-ниша | 4 Санузел |
| 2.2 Кухня | 5 Лоджия |

Маркировочный план 16 этажа на отм.+51.300
М 1:100



Ведомость полов 16 этажа, помещения МОП, зона кондиционеро́в_КЗ (см. примеч. п. 9)					
Тип пола	Номер помещения	Схема пола	Элементы пола	Площадь, м2	Примечание
120	02, 05		1. Покр. по дизайн-проекту 2. Цементно-песчаная стяжка М150, армированная сеткой Вр1 100х100х5 Ж/Б монолитная плита (см. КХ)	- 40 мм - 60 мм	16.50
121	01, 04, 07, 08		1. Покр. по дизайн-проекту 2. Цементно-песчаная стяжка М150, армированная сеткой Вр1 100х100х5 3. Обналичная гидроизоляция в 2 слоя Ж/Б монолитная плита (см. КХ)	- 37 мм - 60 мм - 3 мм	156.36
131	10		1. Плитка на клею 2. Цементно-песчаная стяжка М150, армированная сеткой Вр1 100х100х5 3. Обналичная гидроизоляция в 2 слоя Ж/Б монолитная плита (см. КХ)	- 17 мм - 80 мм - 3 мм	3.93
132	09		1. Плитка на клею 2. Цементно-песчаная стяжка М150, армированная сеткой Вр1 100х100х5 Ж/Б монолитная плита (см. КХ)	- 20 мм - 80 мм	9.67
7	зона кондиционеро́в		1. Цементно-песчаная стяжка М200, армированная сеткой Вр1-100х100х5 2. Обналичная гидроизоляция в 2 слоя 3. Цементно-песчаная стяжка М200, армированная сеткой Вр1-100х100х5 4. Полиэтиленовая пленка 200 мкм 5. Утеплитель минераловатный плотностью не менее 110 кг/м3 Ж/Б монолитная плита (см. КХ)	- 40 мм - 3 мм - 57 мм - 150 мм	2.57

* - означает наличие гидроизоляции

Экспликация помещений_16 этаж		
Номер	Название	Площадь кв.м
Корпус 3, 01		
1	Жилая комната	15.61
1	Жилая комната	18.23
2	Кухня-гостиная	18.28
3	Холл	8.03
3.1	Гардеробная	3.68
4	Санузел	4.33
4	Санузел	4.89
		73.05
Корпус 3, 02		
1	Жилая комната	16.07
2	Кухня-гостиная	26.54
3	Холл	5.82
4	Санузел	5.87
		54.3
Корпус 3, 03		
1	Жилая комната	12.03
2.1	Кухня-ниша	3.92
3	Холл	5.1
4	Санузел	2.99
		24.04
Корпус 3, 04		
1	Жилая комната	12.87
2.1	Кухня-ниша	3.6
3	Холл	5.1
4	Санузел	3.76
		25.33
Корпус 3, 05		
1	Жилая комната	14.27
2.1	Кухня-ниша	3.6
3	Холл	5.1
4	Санузел	4.06
		27.03
Корпус 3, 06		
1	Жилая комната	15.18
2.1	Кухня-ниша	4.37
3	Холл	5.1
4	Санузел	3.41
		28.06
Корпус 3, 07		
1	Жилая комната	16.36
2	Кухня-гостиная	20.89
3	Холл	7.6
4	Санузел	5.75
		50.6
Корпус 3, 08		
1	Жилая комната	16.76
2	Кухня-гостиная	18.84
3	Холл	7.57
4	Санузел	5.26
4	Санузел	1.8
		50.23
Корпус 3, 09		
1	Жилая комната	14.71
1	Жилая комната	11.43
2	Кухня-гостиная	24.39
3	Холл	12.82
4	Санузел	3.54
4	Санузел	3.42
		70.31
Корпус 3, 10		
1	Жилая комната	14.59
1	Жилая комната	14.81
2	Кухня-гостиная	23.59
3	Холл	10.46
4	Санузел	3.59
4	Санузел	3.33
		70.37
Корпус 3, 11		
1	Жилая комната	11.9
2.1	Кухня-ниша	3.66
3	Холл	4.5
4	Санузел	3.21
		23.27
Корпус 3, 12		
1	Жилая комната	18.41
2.2	Кухня	17.57
3	Холл	4.32
4	Санузел	4.95
		45.25
Корпус 3, 13		
1	Жилая комната	16.34
2.2	Кухня	14.66
3	Холл	4.96
4	Санузел	5.22
		41.18

Экспликация помещений_16 этаж		
Номер	Название	Площадь кв.м
Корпус 3, 14		
1	Жилая комната	17.83
2	Кухня-гостиная	19.12
3	Холл	4.49
4	Санузел	4.75
		46.19
Корпус 3, 15		
1	Жилая комната	17.99
2	Кухня-гостиная	19.01
3	Холл	4.5
4	Санузел	4.75
		46.25
Корпус 3, 16		
1	Жилая комната	16.3
2.2	Кухня	14.62
3	Холл	4.96
4	Санузел	5.22
		41.1
Корпус 3, 17		
1	Жилая комната	18.22
2.2	Кухня	19.12
3	Холл	4.44
4	Санузел	5.17
		46.95
Корпус 3, 18		
1	Жилая комната	13
2.1	Кухня-ниша	3.54
3	Холл	4.28
4	Санузел	3.15
		23.97
Корпус 3, 19		
1	Жилая комната	25.2
2.1	Кухня-ниша	6.95
3	Холл	5.09
4	Санузел	4.08
		41.32
Корпус 3, 20		
1	Жилая комната	13.45
2.2	Кухня	15.77
3	Холл	4.35
3.1	Гардеробная	3.87
4	Санузел	5.95
		43.39
Корпус 3, 21		
1	Жилая комната	13.93
1	Жилая комната	12.28
2.1	Кухня-ниша	6.05
3	Холл	5.09
4	Санузел	6.2
		43.55
Корпус 3, 22		
1	Жилая комната	14.01
2	Кухня-гостиная	21.38
3	Холл	4.24
4	Санузел	7.36
		46.99
Корпус 3, 23		
1	Жилая комната	14.36
2	Кухня-гостиная	21.12
3	Холл	4.04
4	Санузел	7.36
		46.88
Корпус 3, 24		
1	Жилая комната	12.45
1	Жилая комната	13.76
2.1	Кухня-ниша	6.05
3	Холл	4.5
4	Санузел	6.09
		42.85
Корпус 3, 25		
1	Жилая комната	13.59
1	Жилая комната	13.59
2	Кухня-гостиная	16.67
3	Холл	2.88
3.1	Гардеробная	1.63
4	Санузел	3.26
4	Санузел	5.51
		61.14

ОТМЕТКИ ЭТАЖИ		
29 этаж	+94.830	Номера
28 этаж	+91.530	Номера
27 этаж	+88.230	Номера
26 этаж	+84.930	Номера
25 этаж	+81.630	Номера
24 этаж	+78.000	Номера
23 этаж	+74.700	Номера
22 этаж	+71.400	Номера
21 этаж	+68.100	Номера
20 этаж	+64.800	Номера
19 этаж	+61.500	Номера
18 этаж	+58.200	Номера
17 этаж	+54.900	Номера
16 этаж	+51.600	Номера
15 этаж	+48.300	Номера
14 этаж	+45.000	Номера
13 этаж	+41.700	Номера
12 этаж	+38.400	Номера
11 этаж	+35.100	Номера
10 этаж	+31.800	Номера
9 этаж	+28.500	Номера
8 этаж	+25.200	Номера
7 этаж	+21.900	Номера
6 этаж	+18.600	Номера
5 этаж	+15.300	Номера
4 этаж	+12.000	Номера
3 этаж	+8.700	Номера
2 этаж	+5.400	Номера
1 этаж	+0.280	Общ.помещения
-1 этаж	-5.600	Подземная парковка
-2 этаж	-9.600	Подземная парковка

Экспликация помещений_16 этаж_МОП		
Номер	Название	Площадь кв.м
Корпус 3, МОП		
01	Коридор	45.07
02	Тандер-шлюз	4.1
03	Лестничная клетка Л.3.01	17.36
04	Коридор	40.51
05	Тандер-шлюз/Лифтовой холл/ЛБЗ	11.24
06	Лестничная клетка Л.3.02	16.62
07	Коридор	31.06
08	Коридор	32.64
09	Помещение патажного обслуживания	8.85
10	ПУИ С/У	3.71
		211.16

УСЛОВНЫЕ ОБОЗНАЧЕНИЯ

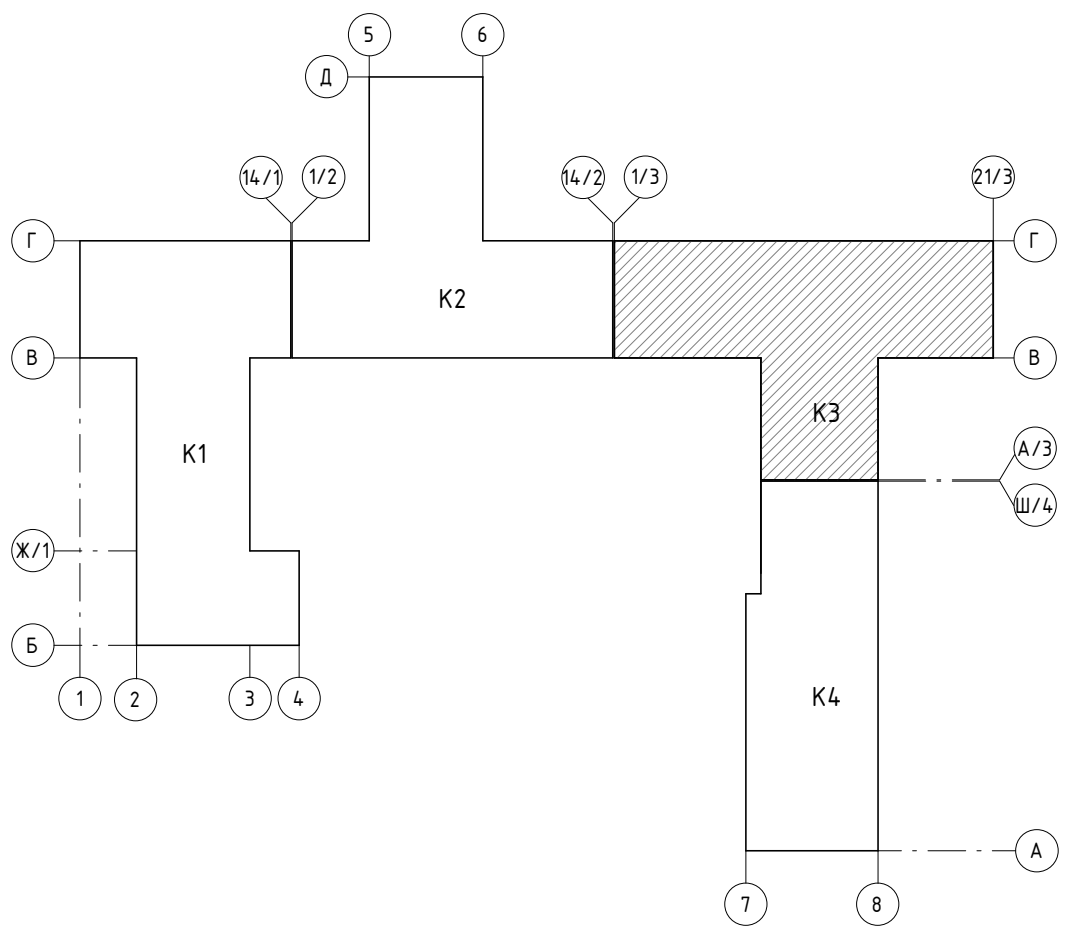
- Стена из железобетона
- Стена из газосиликатных блоков, 100, 200мм
- Утеплитель
- Штукатурка, 20мм
- Перегородка из газосиликатных блоков, 100мм
- Отверстия в перекрытиях в полу (инженерная система)
- Отверстия в перекрытиях в потолке (инженерная система)
- Тип пола в помещении
- Отметка пола
- Номер лестницы
- Номер лифта
- Номер лифта
- Лифт
- Номер помещения
- Кажд. типа планировки
- Жилая площадь
- Общая площадь без учета неотапливаемых помещений
- Общая площадь с учетом неотапливаемых помещений
- Номер
- Площадь помещения
- Граница смежных помещений
- Пожарный кран
- Марка заполнения аэричного проёма
- Марка ребиционного лечка

Типология помещений номера

- 1 Жилая комната
- 2 Кухня-гостиная
- 2.1 Кухня-ниша
- 2.2 Кухня
- 3 Холл
- 3.1 Гардеробная
- 4 Санузел
- 5 Лоджия

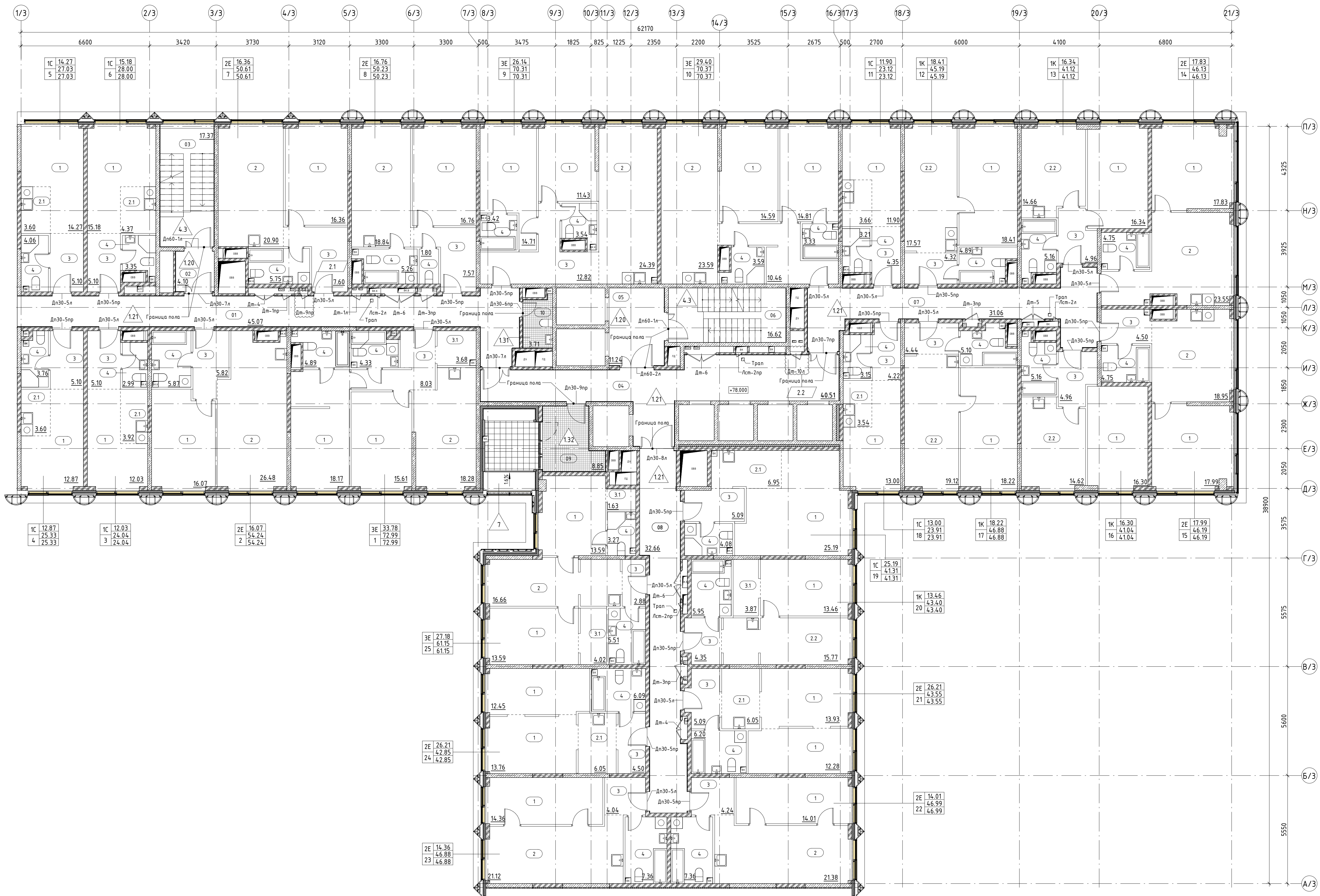
Примечание:

- Данный этаж является типовым для 16-23 этажа включительно.
- Помещение 05 - Лифтовой холл по собственности является Тандер-шлюзом/ЛБЗ.
- Чертежи раздела АР см. совместно с листами общих данных.
- Чертежи раздела АР см. совместно с чертежами раздела КХ.
- Свободная ведомость заполнения проёмов см. раздел АР2.9
- Ведомость материалов покрытия помещений см. раздел АР2.3
- Свободная ведомость отделки помещений МОП см. раздел АР2.8
- Двери ниш ПК должны открываться на угол не менее 160°, обеспечивая свободный доступ к пожарному крану и беспрепятственную прокладку рукавной линии.
- Покр. в зоне кондиционеро́в (лпн 7) выполнять согласно узлу №14, см. подробнее л.13 АР2.4-1.



						Заказчик: АО "ГК ОСНОВА"		Шифр: ГКО-497/21		AP2.6.3-АН AP2.2.3		
2	3	Изм.	276-24	11.12.24	24.05.24	Масштаб: 1:100						
1	-	Зам.	78-24	11.12.24	24.05.24	Масштаб: 1:100						
Изм.	Кол.	Лист	Изд.	Подпись	Дата	Масштаб: 1:100						
Разработал	Получил	Изд.	Изд.	Изд.	Изд.	Масштаб: 1:100						
Проверил	Проверил	Изд.	Изд.	Изд.	Изд.	Масштаб: 1:100						
Г.АП.	Г.АП.	Изд.	Изд.	Изд.	Изд.	Масштаб: 1:100						
И.Контроль	И.Контроль	Изд.	Изд.	Изд.	Изд.	Масштаб: 1:100						
Корпус 3, 2-29 этаж. Маркировочные планы.						Стадия		Лист		Лист		
Корпус 3, 2-29 этаж. Маркировочные планы.						Лист		Лист		Лист		
Корпус 3, 2-29 этаж. Маркировочные планы.						Лист		Лист		Лист		
Корпус 3, 2-29 этаж. Маркировочные планы.						Лист		Лист		Лист		
Корпус 3, 2-29 этаж. Маркировочные планы.						Лист		Лист		Лист		
Корпус 3, 2-29 этаж. Маркировочные планы.						Лист		Лист		Лист		
Корпус 3, 2-29 этаж. Маркировочные планы.						Лист		Лист		Лист		
Корпус 3, 2-29 этаж. Маркировочные планы.						Лист		Лист		Лист		
Корпус 3, 2-29 этаж. Маркировочные планы.						Лист		Лист		Лист		
Корпус 3, 2-29 этаж. Маркировочные планы.						Лист		Лист		Лист		
Корпус 3, 2-29 этаж. Маркировочные планы.						Лист		Лист		Лист		
Корпус 3, 2-29 этаж. Маркировочные планы.						Лист		Лист		Лист		
Корпус 3, 2-29 этаж. Маркировочные планы.						Лист		Лист		Лист		
Корпус 3, 2-29 этаж. Маркировочные планы.						Лист		Лист		Лист		
Корпус 3, 2-29 этаж. Маркировочные планы.						Лист		Лист		Лист		
Корпус 3, 2-29 этаж. Маркировочные планы.						Лист		Лист		Лист		
Корпус 3, 2-29 этаж. Маркировочные планы.						Лист		Лист		Лист		
Корпус 3, 2-29 этаж. Маркировочные планы.						Лист		Лист		Лист		
Корпус 3, 2-29 этаж. Маркировочные планы.						Лист		Лист		Лист		
Корпус 3, 2-29 этаж. Маркировочные планы.						Лист		Лист		Лист		
Корпус 3, 2-29 этаж. Маркировочные планы.						Лист		Лист		Лист		
Корпус 3, 2-29 этаж. Маркировочные планы.						Лист		Лист		Лист		
Корпус 3, 2-29 этаж. Маркировочные планы.						Лист		Лист		Лист		
Корпус 3, 2-29 этаж. Маркировочные планы.						Лист		Лист		Лист		
Корпус 3, 2-29 этаж. Маркировочные планы.						Лист		Лист		Лист		
Корпус 3, 2-29 этаж. Маркировочные планы.						Лист		Лист		Лист		
Корпус 3, 2-29 этаж. Маркировочные планы.						Лист		Лист		Лист		
Корпус 3, 2-29 этаж. Маркировочные планы.						Лист		Лист		Лист		
Корпус 3, 2-29 этаж. Маркировочные планы.						Лист		Лист		Лист		
Корпус 3, 2-29 этаж. Маркировочные планы.						Лист		Лист		Лист		
Корпус 3, 2-29 этаж. Маркировочные планы.						Лист		Лист		Лист		
Корпус 3, 2-29 этаж. Маркировочные планы.						Лист		Лист		Лист		
Корпус 3, 2-29 этаж. Маркировочные планы.						Лист		Лист		Лист		
Корпус 3, 2-29 этаж. Маркировочные планы.						Лист		Лист		Лист		
Корпус 3, 2-29 этаж. Маркировочные планы.						Лист		Лист		Лист		
Корпус 3, 2-29 этаж. Маркировочные планы.						Лист		Лист		Лист		
Корпус 3, 2-29 этаж. Маркировочные планы.						Лист		Лист		Лист		
Корпус 3, 2-29 этаж. Маркировочные планы.						Лист		Лист		Лист		
Корпус 3, 2-29 этаж. Маркировочные планы.						Лист		Лист		Лист		
Корпус 3, 2-29 этаж. Маркировочные планы.						Лист		Лист		Лист		
Корпус 3, 2-29 этаж. Маркировочные планы.						Лист		Лист		Лист		
Корпус 3, 2-29 этаж. Маркировочные планы.						Лист		Лист		Лист		
Корпус 3, 2-29 этаж. Маркировочные планы.						Лист		Лист		Лист		
Корпус 3, 2-29 этаж. Маркировочные планы.						Лист		Лист		Лист		
Корпус 3, 2-29 этаж. Маркировочные планы.						Лист		Лист		Лист		
Корпус 3, 2-29 этаж. Маркировочные планы.						Лист		Лист		Лист		
Корпус 3, 2-29 этаж. Маркировочные планы.						Лист		Лист		Лист		
Корпус 3, 2-29 этаж. Маркировочные планы.						Лист		Лист		Лист		
Корпус 3, 2-29 этаж. Маркировочные планы.						Лист		Лист		Лист		
Корпус 3, 2-29 этаж. Маркировочные планы.						Лист		Лист		Лист		
Корпус 3, 2-29 этаж. Маркировочные планы.						Лист		Лист		Лист		
Корпус 3, 2-29 этаж. Маркировочные планы.						Лист		Лист		Лист		
Корпус 3, 2-29 этаж. Маркировочные планы.						Лист		Лист		Лист		
Корпус 3, 2-29 этаж. Маркировочные планы.						Лист		Лист		Лист		
Корпус 3, 2-29 этаж. Маркировочные планы.						Лист		Лист		Лист		
Корпус 3, 2-29 этаж. Маркировочные планы.						Лист		Лист		Лист		
Корпус 3, 2-29 этаж. Маркировочные планы.						Лист		Лист		Лист		
Корпус 3, 2-29 этаж. Маркировочные планы.						Лист		Лист		Лист		
Корпус 3, 2-29 этаж. Маркировочные планы.						Лист		Лист		Лист		
Корпус 3, 2-29 этаж. Маркировочные планы.						Лист		Лист		Лист		
Корпус 3, 2-29 этаж. Маркировочные планы.						Лист		Лист		Лист		
Корпус 3, 2-29 этаж. Маркировочные планы.						Лист		Лист		Лист		
Корпус 3, 2-29 этаж. Маркировочные планы.						Лист		Лист		Лист		
Корпус 3, 2-29 этаж. Маркировочные планы.						Лист		Лист		Лист		
Корпус 3, 2-29 этаж. Маркировочные планы.						Лист		Лист		Лист		
Корпус 3, 2-29 этаж. Маркировочные планы.						Лист		Лист		Лист		
Корпус 3, 2-29 этаж. Маркировочные планы.						Лист		Лист		Лист		
Корпус 3, 2-29 этаж. Маркировочные планы.						Лист		Лист		Лист		
Корпус 3, 2-29 этаж. Маркировочные планы.						Лист		Лист		Лист		
Корпус 3, 2-29 этаж. Маркировочные планы.						Лист		Лист		Лист		
Корпус 3, 2-29 этаж. Маркировочные планы.						Лист		Лист		Лист		
Корпус 3, 2-29 этаж. Маркировочные планы.						Лист		Лист		Лист		
Корпус 3, 2-29 этаж. Маркировочные планы.						Лист		Лист		Лист		
Корпус 3, 2-29 этаж. Маркировочные планы.						Лист		Лист		Лист		
Корпус 3, 2-29 этаж. Маркировочные планы.						Лист		Лист		Лист		
Корпус 3, 2-29 этаж. Маркировочные планы.						Лист		Лист		Лист		
Корпус 3, 2-29 этаж. Маркировочные планы.						Лист		Лист		Лист		
Корпус 3, 2-29 этаж. Маркировочные планы.						Лист		Лист				

Маркировочный план 24 этажа на отм.+78.000
М 1:100



Экспликация помещений_24 этаж		
Номер	Название	Площадь кв.м
Корпус 3_01		
1	Жилая комната	15.61
1	Жилая комната	18.17
2	Кухня-гостиная	18.28
3	Холл	8.03
3.1	Гардеробная	3.68
4	Санузел	4.33
4	Санузел	4.89
		72.99
Корпус 3_02		
1	Жилая комната	16.07
2	Кухня-гостиная	26.48
3	Холл	5.82
4	Санузел	5.87
		54.24
Корпус 3_03		
1	Жилая комната	12.03
2.1	Кухня-ниша	3.92
3	Холл	5.1
4	Санузел	2.99
		24.04
Корпус 3_04		
1	Жилая комната	12.87
2.1	Кухня-ниша	3.6
3	Холл	5.1
4	Санузел	3.76
		25.33
Корпус 3_05		
1	Жилая комната	14.27
2.1	Кухня-ниша	3.6
3	Холл	5.1
4	Санузел	4.06
		27.03
Корпус 3_06		
1	Жилая комната	15.18
2.1	Кухня-ниша	4.37
3	Холл	5.1
4	Санузел	3.35
		28
Корпус 3_07		
1	Жилая комната	16.36
2	Кухня-гостиная	20.9
3	Холл	7.6
4	Санузел	5.75
		50.61
Корпус 3_08		
1	Жилая комната	16.76
2	Кухня-гостиная	18.84
3	Холл	7.57
4	Санузел	5.26
4	Санузел	1.8
		50.23
Корпус 3_09		
1	Жилая комната	14.71
1	Жилая комната	11.43
2	Кухня-гостиная	24.39
3	Холл	12.82
4	Санузел	3.54
4	Санузел	3.42
		70.31
Корпус 3_10		
1	Жилая комната	14.59
1	Жилая комната	14.81
2	Кухня-гостиная	23.59
3	Холл	10.46
4	Санузел	3.59
4	Санузел	3.33
		70.37
Корпус 3_11		
1	Жилая комната	11.9
2.1	Кухня-ниша	3.66
3	Холл	4.35
4	Санузел	3.21
		23.12
Корпус 3_12		
1	Жилая комната	18.41
2.2	Кухня	17.57
3	Холл	4.32
4	Санузел	4.89
		45.19

Экспликация помещений_24 этаж		
Номер	Название	Площадь кв.м
Корпус 3_13		
1	Жилая комната	16.34
2.2	Кухня	14.66
3	Холл	4.96
4	Санузел	5.16
		41.12
Корпус 3_14		
1	Жилая комната	17.83
2	Кухня-гостиная	23.55
4	Санузел	4.75
		46.13
Корпус 3_15		
1	Жилая комната	17.99
2	Кухня-гостиная	18.95
3	Холл	4.5
4	Санузел	4.75
		46.19
Корпус 3_16		
1	Жилая комната	16.3
2.2	Кухня	14.62
3	Холл	4.96
4	Санузел	5.16
		41.04
Корпус 3_17		
1	Жилая комната	18.22
2.2	Кухня	19.12
3	Холл	4.44
4	Санузел	5.1
		46.88
Корпус 3_18		
1	Жилая комната	13
2.1	Кухня-ниша	3.54
3	Холл	4.22
4	Санузел	3.15
		23.91
Корпус 3_19		
1	Жилая комната	25.19
2.1	Кухня-ниша	6.95
3	Холл	5.09
4	Санузел	4.08
		41.31
Корпус 3_20		
1	Жилая комната	13.46
2.2	Кухня	15.77
3	Холл	4.35
3.1	Гардеробная	3.87
4	Санузел	5.95
		43.4
Корпус 3_21		
1	Жилая комната	13.93
1	Жилая комната	12.28
2.1	Кухня-ниша	6.05
3	Холл	5.09
4	Санузел	6.2
		43.55
Корпус 3_22		
1	Жилая комната	14.81
2	Кухня-гостиная	21.38
3	Холл	4.24
4	Санузел	7.36
		46.99
Корпус 3_23		
1	Жилая комната	14.36
2	Кухня-гостиная	21.12
3	Холл	4.04
4	Санузел	7.36
		46.88
Корпус 3_24		
1	Жилая комната	12.45
1	Жилая комната	13.76
2.1	Кухня-ниша	6.05
3	Холл	4.5
4	Санузел	6.09
		42.85
Корпус 3_25		
1	Жилая комната	13.59
1	Жилая комната	13.59
2	Кухня-гостиная	16.66
3	Холл	2.88
3.1	Гардеробная	1.63
4	Санузел	4.02
4	Санузел	3.27
4	Санузел	5.51
		61.15

УСЛОВНЫЕ ОБОЗНАЧЕНИЯ

- Стена из железобетона
- Стена из газосиликатных блоков, 100, 200мм
- Утеплитель
- Штукатурка, 20мм
- Перегородка из газосиликатных блоков, 100мм
- Отверстие в перекрытии в полу (инженерная система)
- Отверстие в перекрытиях в потолке (инженерная система)
- Тип пола в помещении
- Отметка пола
- Номер лестницы
- Номер лифта
- Номер помещения
- Код пола по планировке
- Жилая площадь
- Общая площадь без учета неотапливаемых помещений
- Общая площадь с учетом неотапливаемых помещений
- Номер
- Площадь помещения
- Граница смежных помещений
- Пожарный край
- Марка заполнения вверного проема
- Марка режущего лезвия

ОТМЕТКИ ЭТАЖЕЙ		
29 этаж	+94.830	Номера
28 этаж	+91.530	Номера
27 этаж	+88.230	Номера
26 этаж	+84.930	Номера
25 этаж	+81.630	Номера
24 этаж	+78.000	Номера
23 этаж	+74.700	Номера
22 этаж	+71.400	Номера
21 этаж	+68.100	Номера
20 этаж	+64.800	Номера
19 этаж	+61.500	Номера
18 этаж	+58.200	Номера
17 этаж	+54.900	Номера
16 этаж	+51.600	Номера
15 этаж	+48.300	Номера
14 этаж	+45.000	Номера
13 этаж	+41.700	Номера
12 этаж	+38.400	Номера
11 этаж	+35.100	Номера
10 этаж	+31.800	Номера
9 этаж	+28.500	Номера
8 этаж	+25.200	Номера
7 этаж	+21.900	Номера
6 этаж	+18.600	Номера
5 этаж	+15.300	Номера
4 этаж	+12.000	Номера
3 этаж	+8.700	Номера
2 этаж	+5.400	Номера
1 этаж	+0.280	Общ.помещения
-1 этаж	-5.600	Подземная парковка
-2 этаж	-9.600	Подземная парковка

Типология помещений номера

- 1 Жилая комната
- 2 Кухня-гостиная
- 3 Холл
- 3.1 Гардеробная
- 2.1 Кухня-ниша
- 4 Санузел
- 2.2 Кухня
- 5 Лоджия

Ведомость полов 24 этажа_помещения МОП, зона кондиционеров_К3 (см. примеч. п. 8)					
Тип пола	Номер помещения	Схема пола	Элементы пола	Площадь, м2	Примечание
120	02, 05		1. Покрытие по дизайн-проекту 2. Цементно-песчаная стяжка М150, армированная сеткой Вр1 100х100х5 Ж/Б монолитная плита (см. КК)И	- 40 мм - 60 мм 16.50	
121	01, 04, 07, 08		1. Покрытие по дизайн-проекту 2. Цементно-песчаная стяжка М150, армированная сеткой Вр1 100х100х5 3. Обмазочная гидроизоляция в 2 слоя Ж/Б монолитная плита (см. КК)И	- 37 мм - 60 мм - 3 мм 156.33	Гидроизоляция забесшла на стены на 300 мм от ур.ч.л.
131	10		1. Плитка на клею 2. Цементно-песчаная стяжка М150, армированная сеткой Вр1 100х100х5 3. Обмазочная гидроизоляция в 2 слоя Ж/Б монолитная плита (см. КК)И	- 17 мм - 80 мм - 3 мм 3.93	Гидроизоляция забесшла на стены на 300 мм от ур.ч.л.
132	09		1. Плитка на клею 2. Цементно-песчаная стяжка М150, армированная сеткой Вр1 100х100х5 Ж/Б монолитная плита (см. КК)И	- 20 мм - 80 мм 9.20	
7	зона кондиционеров		1. Цементно-песчаная стяжка М200, армированная сеткой Вр1-100х100х5 2. Обмазочная гидроизоляция в 2 слоя 3. Цементно-песчаная стяжка М200, армированная сеткой Вр1-100х100х5 4. Полиэтиленовая пленка 200 мкм 5. Утеплитель минераловатный плотностью не менее 110 кг/м3 Ж/Б монолитная плита (см. КК)И	- 40 мм - 3 мм - 57 мм - 150 мм 2.57	

* - означает наличие гидроизоляции

Примечание:

- Помещение 05 - Лифтовой холл по собственности является Тамбур-шлюзом/ЛБЗ
- Чертежи раздела АР см. совместно с листами общих данных.
- Чертежи раздела АР см. совместно с чертежами раздела КХ.
- Свойства Водостойкости заполнения примей см. раздел АР2.9
- Ведомости материалов покрытия площадок лестниц и лестничных маршей см. раздел АР2.3
- Свойства Водостойкости отделки помещений МОП см. раздел АР2.8
- Двери из ПК должны открываться на угол не менее 160°, обеспечивая свободный доступ к пожарному крану и беспрепятственное прокладку рукавной линии.
- Покрытие в зоне кондиционеров (тип Т) выполнять согласно узлу №4, см. подробнее в Л3 АР2.4-1.

Заказчик: АО "ГК ОСНОВА" Шифр: ГКО-497/21

Архитектурно-строительный комплекс с подземным паркингом, расположенный по адресу: г. Москва, 4340, ул. Народная, вл. 10

Корпус 3 2-29 этаж. Маркировочные планы. Ведомость полов

Корпус 3 Маркировочный план 24 этажа на отм.+78.000

000 "Проект-2018"

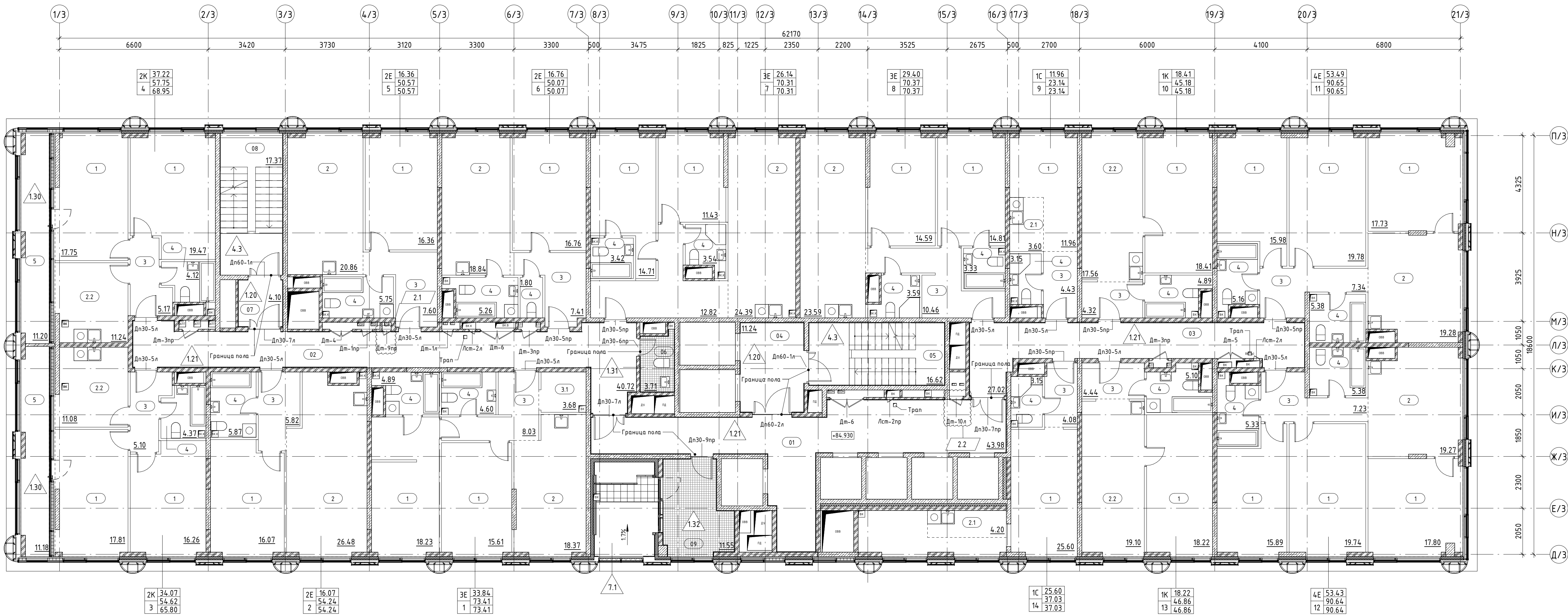
Формат А0

[illegible][illegible][illegible][illegible][illegible][illegible][illegible][illegible][illegible][illegible][illegible]

- [illegible]

[illegible]

Маркировочный план 26 этажа на отм.+84.930
М 1:100



Экспликация помещений_26 этаж		
Номер	Название	Площадь кв.м
Корпус 3_01		
1	Жилая комната	15.61
1	Жилая комната	18.23
2	Кухня-гостиная	18.37
3	Холл	8.03
3.1	Гардеробная	3.68
4	Санузел	4.6
4	Санузел	4.89
73.41		
Корпус 3_02		
1	Жилая комната	16.07
2	Кухня-гостиная	26.48
3	Холл	5.82
4	Санузел	5.87
54.24		
Корпус 3_03		
1	Жилая комната	16.26
1	Жилая комната	17.81
2.2	Кухня	11.08
3	Холл	5.1
4	Санузел	4.37
5	Лоджия	11.18
65.8		
Корпус 3_04		
1	Жилая комната	17.75
1	Жилая комната	19.47
2.2	Кухня	11.24
3	Холл	5.17
4	Санузел	4.12
5	Лоджия	11.2
68.95		

Экспликация помещений_26 этаж		
Номер	Название	Площадь кв.м
Корпус 3_05		
1	Жилая комната	16.36
2	Кухня-гостиная	20.86
3	Холл	7.6
4	Санузел	5.75
50.57		
Корпус 3_06		
1	Жилая комната	16.76
2	Кухня-гостиная	18.84
3	Холл	7.41
4	Санузел	5.26
4	Санузел	1.8
50.07		
Корпус 3_07		
1	Жилая комната	14.71
1	Жилая комната	11.43
2	Кухня-гостиная	24.39
3	Холл	12.82
4	Санузел	3.54
4	Санузел	3.42
70.31		
Корпус 3_08		
1	Жилая комната	14.59
1	Жилая комната	14.81
2	Кухня-гостиная	23.59
3	Холл	10.46
4	Санузел	3.59
4	Санузел	3.33
70.37		

Экспликация помещений_26 этаж		
Номер	Название	Площадь кв.м
Корпус 3_09		
1	Жилая комната	11.96
2.1	Кухня-ниша	3.6
3	Холл	4.43
4	Санузел	3.15
23.14		
Корпус 3_10		
1	Жилая комната	18.41
2.2	Кухня	17.56
3	Холл	4.32
4	Санузел	4.89
45.18		
Корпус 3_11		
1	Жилая комната	15.98
1	Жилая комната	19.78
1	Жилая комната	17.73
2	Кухня-гостиная	19.28
3	Холл	7.34
4	Санузел	5.16
4	Санузел	5.38
90.65		
Корпус 3_12		
1	Жилая комната	17.8
1	Жилая комната	19.74
1	Жилая комната	15.89
2	Кухня-гостиная	19.27
3	Холл	7.23
4	Санузел	5.38
4	Санузел	5.33
90.64		

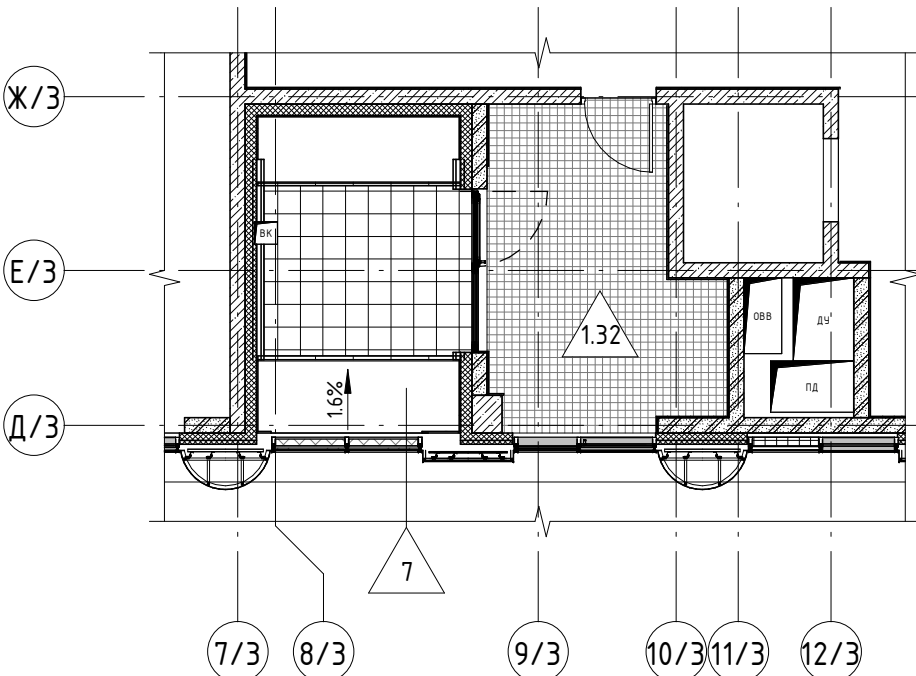
Экспликация помещений_26 этаж		
Номер	Название	Площадь кв.м
Корпус 3_13		
1	Жилая комната	18.22
2.2	Кухня	19.1
3	Холл	4.44
4	Санузел	5.1
46.86		
Корпус 3_14		
1	Жилая комната	25.6
2.1	Кухня-ниша	4.2
3	Холл	4.88
4	Санузел	3.15
37.03		

Экспликация помещений_26 этаж МОП		
Номер	Название	Площадь кв.м
Корпус 3_МОП		
01	Коридор	43.98
02	Коридор	40.72
03	Коридор	27.02
04	Тамбур-шлюз/Лифтовой холл/ПБЗ	11.24
05	Лестничная клетка ЛЗ.02	16.62
06	ПУИ С/У	3.71
07	Тамбур-шлюз	4.1
08	Лестничная клетка ЛЗ.01	17.37
09	Помещение поэтажного обслуживания	11.55
176.31		

Типология помещений номера

- 1 Жилая комната 3 Холл
2 Кухня-гостиная 3.1 Гардеробная
2.1 Кухня-ниша 4 Санузел
2.2 Кухня 5 Лоджия

Фрагмент плана 27 этажа на отм.+88.230
М 1:100



Ведомость полов 27 этажа_помещения МОП, зона кондиционеров_К3 (считая типовой для 27, 28 этажа), см. примеч. п. 9

Тип пола	Номер помещения	Схема пола	Элементы пола	Площадь, м2	Примечание
120	04, 07		1. Покрывтe по дизайн-проекту 2. Цементно-песчаная стяжка М150, армированная сеткой Вр1-100х100х5 Ж/Б монолитная плита (см. КХ)	- 40 мм - 60 мм	16.47
121	01, 02, 03		1. Покрывтe по дизайн-проекту 2. Цементно-песчаная стяжка М150, армированная сеткой Вр1-100х100х5 3. Обозначенная гидроизоляция в 2 слоя Ж/Б монолитная плита (см. КХ)	- 37 мм - 60 мм - 3 мм	116.48
131	06		1. Плитка на клею 2. Цементно-песчаная стяжка М150, армированная сеткой Вр1-100х100х5 Ж/Б монолитная плита (см. КХ)	- 17 мм - 80 мм - 3 мм	3.93
132	09		1. Плитка на клею 2. Цементно-песчаная стяжка М150, армированная сеткой Вр1-100х100х5 Ж/Б монолитная плита (см. КХ)	- 20 мм - 80 мм	11.87
7	зона кондиционеров		1. Цементно-песчаная стяжка М200, армированная сеткой Вр1-100х100х5 2. Обозначенная гидроизоляция в 2 слоя 3. Цементно-песчаная стяжка М200, армированная сеткой Вр1-100х100х5 4. Полиэтиленовая пленка 200 мм 5. Утеплитель минераловатный плотностью не менее 110 кг/м3 Ж/Б монолитная плита (см. КХ)	- 40 мм - 3 мм - 57 мм - 150 мм	2.57

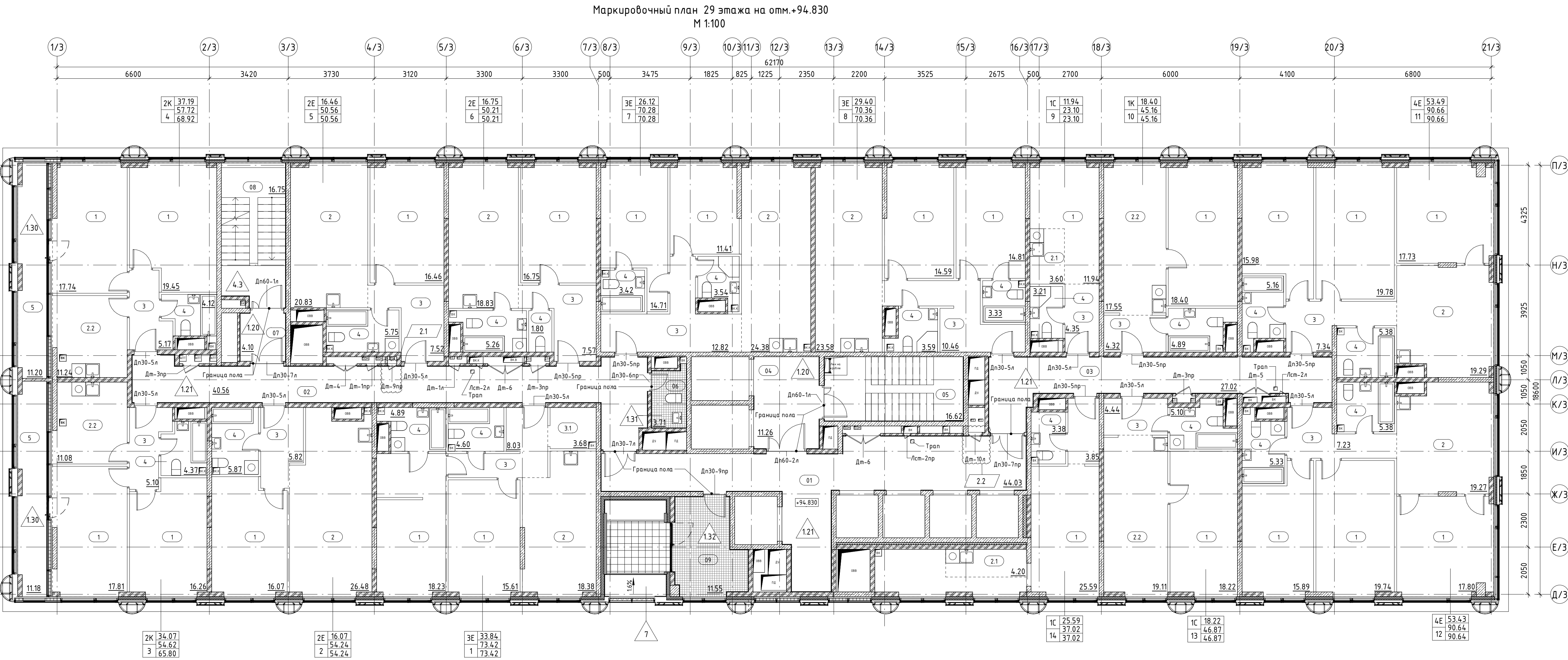
* - означает наличие гидроизоляции

Примечание:

- Данный этаж является типовым для 26-28 этажа включительно.
- Помещение 04 - Лифтовой холл по собственности является Тамбур-шлюзом/ПБЗ.
- Чертежи раздела АР см. совместно с листами общих данных.
- Чертежи раздела АР см. совместно с чертежами раздела КХ.
- Свободный доступ к пожарному крану и водопроводным приборам должен быть обеспечен.
- Ведомости материалов покрытия площадок лестниц и лестничных маршей см. раздел АР2.3.
- Свободные ведомости отделки помещений МОП см. раздел АР2.8.
- Двери типа ТК должны открываться на угол не менее 160°, обеспечивая свободный доступ к пожарному крану и водопроводным приборам.
- Покрывтe в зоне кондиционеров (тип 7, тип 7.1) выполнять согласно узлу №14, см. подробнее ЛП2.4-1.

±0,000=193.90

Заказчик: АО "ГК ОСНОВА"			Шифр: ГКО-497/21			АР2.6.3-АН АР2.2.3		
2	3	Изм.	276-24	11.12.24	24.05.24	Масштаб: функциональный, гостиничный комплекс с подземным паркингом, расположенный по адресу: г. Москва, 6340, ул. Немецкая, вл. 10		
1	-	Зам.	78-24	24.05.24	24.05.24			
Изм.	Кол.	Лист	№ док.	Подпись	Дата	Корпус 3_2-29 этаж. Маркировочные планы.		
Разработал	Полковников А.	06.23	06.23	06.23	06.23			
Проверил	Борисова М.	06.23	06.23	06.23	06.23	Корпус 3_Маркировочный план 26 этажа на отм.+84.930		
Г.АП	Борисова М.	06.23	06.23	06.23	06.23			
Н.Контроль	Мамма Л.	06.23	06.23	06.23	06.23	000 "Проект-2018"		



Экспликация помещений 29 этаж		
Номер	Название	Площадь кв.м
Корпус 3, 01		
1	Жилая комната	15.61
1	Жилая комната	18.23
2	Кухня-гостиная	18.38
3	Холл	8.03
3.1	Гардеробная	3.68
4	Санузел	4.6
4	Санузел	4.89
		73.42
Корпус 3, 02		
1	Жилая комната	16.07
2	Кухня-гостиная	26.48
3	Холл	5.82
4	Санузел	5.87
		54.24
Корпус 3, 03		
1	Жилая комната	16.26
1	Жилая комната	17.81
2.2	Кухня	11.08
3	Холл	5.1
4	Санузел	4.37
5	Лоджия	11.18
		65.8

Экспликация помещений 29 этаж		
Номер	Название	Площадь кв.м
Корпус 3, 04		
1	Жилая комната	17.74
1	Жилая комната	19.45
2.2	Кухня	11.24
3	Холл	5.17
4	Санузел	4.12
5	Лоджия	11.2
		68.92
Корпус 3, 05		
1	Жилая комната	16.46
2	Кухня-гостиная	20.83
3	Холл	7.52
4	Санузел	5.75
		50.56
Корпус 3, 06		
1	Жилая комната	16.75
2	Кухня-гостиная	18.83
3	Холл	7.57
4	Санузел	5.26
		50.21
Корпус 3, 07		
1	Жилая комната	14.71
1	Жилая комната	11.41
2	Кухня-гостиная	24.38
3	Холл	12.82
4	Санузел	3.54
4	Санузел	3.42
		70.28

Экспликация помещений 29 этаж		
Номер	Название	Площадь кв.м
Корпус 3, 08		
1	Жилая комната	14.59
1	Жилая комната	14.81
2	Кухня-гостиная	23.58
3	Холл	10.46
4	Санузел	3.59
4	Санузел	3.33
		70.36
Корпус 3, 09		
1	Жилая комната	11.94
2.1	Кухня-ниша	3.6
3	Холл	4.35
4	Санузел	3.21
		23.1
Корпус 3, 10		
1	Жилая комната	18.4
2.2	Кухня	17.55
3	Холл	4.32
4	Санузел	4.89
		45.16
Корпус 3, 11		
1	Жилая комната	15.98
1	Жилая комната	19.78
1	Жилая комната	17.73
2	Кухня-гостиная	19.29
3	Холл	7.34
4	Санузел	5.16
4	Санузел	5.38
		90.66

Экспликация помещений 29 этаж		
Номер	Название	Площадь кв.м
Корпус 3, 12		
1	Жилая комната	17.8
1	Жилая комната	19.74
1	Жилая комната	15.89
2	Кухня-гостиная	19.27
3	Холл	7.23
4	Санузел	5.38
4	Санузел	5.33
		90.64
Корпус 3, 13		
1	Жилая комната	18.22
2.2	Кухня	19.11
3	Холл	4.44
4	Санузел	5.1
		46.87
Корпус 3, 14		
1	Жилая комната	25.59
2.1	Кухня-ниша	4.2
3	Холл	3.85
4	Санузел	3.38
		37.02

Экспликация помещений 29 этаж МОП		
Номер	Название	Площадь кв.м
Корпус 3, МОП		
01	Коридор	44.03
02	Коридор	40.56
03	Коридор	27.02
04	Тандер-шлюз/Лифтовой холл/ПБЗ	11.26
05	Лестничная клетка Л.3.02	16.62
06	ПУИ С/У	3.71
07	Тандер-шлюз	4.1
08	Лестничная клетка Л.3.01	16.75
09	Помещение поэтажного обслуживания	11.55
		175.6

Типология помещений номера

- | | | | |
|-----|----------------|-----|-------------|
| 1 | Жилая комната | 3 | Холл |
| 2 | Кухня-гостиная | 3.1 | Гардеробная |
| 2.1 | Кухня-ниша | 4 | Санузел |
| 2.2 | Кухня | 5 | Лоджия |

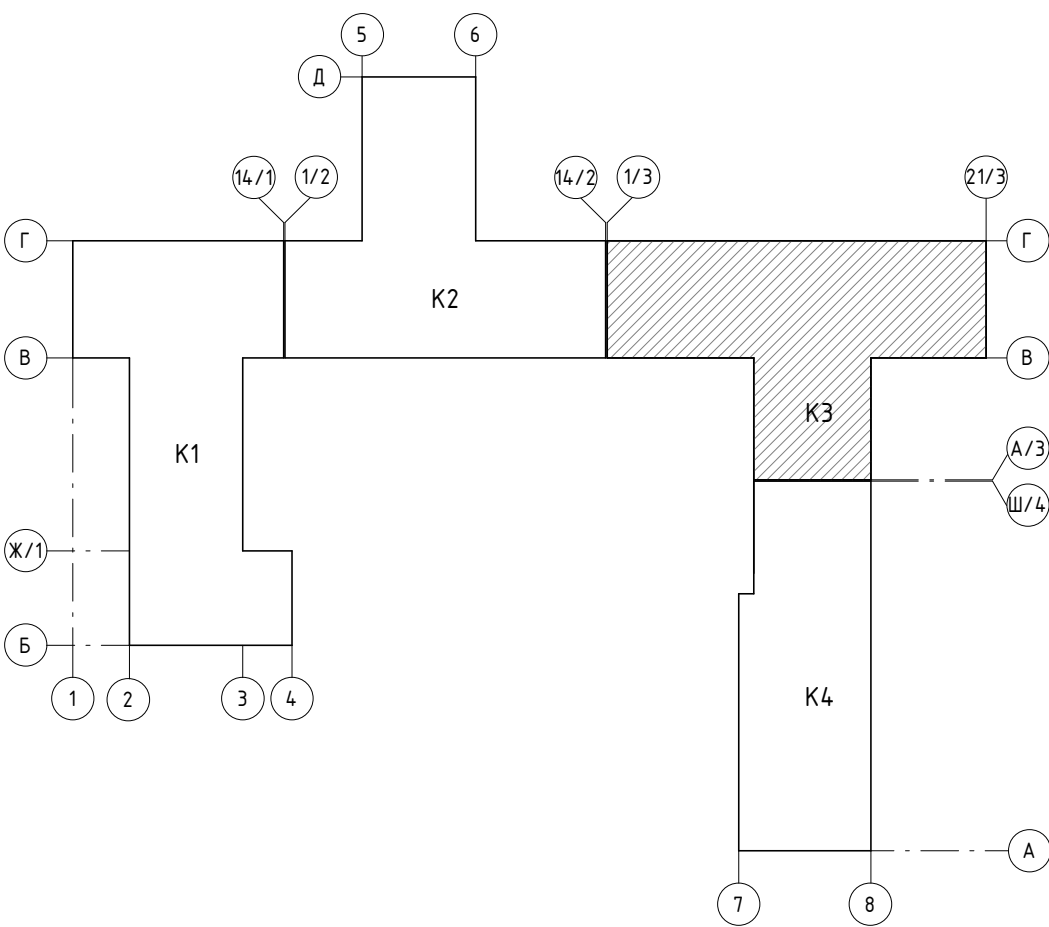
Ведомость полов 29 этажа_помещения МОП_КЗ (см. примеч. п. 8)					
Тип пола	Номер помещения	Схема пола	Элементы пола	Площадь, м2	Примечание
120	04, 07		1. Покрытие по дизайн-проекту 2. Цементно-песчаная стяжка М150, армированная сеткой Вр1100х100х5 Ж/Б монолитная плита (см. КХ)	~ 40 мм ~ 60 мм 16.50	
121	01, 02, 03		1. Покрытие по дизайн-проекту 2. Цементно-песчаная стяжка М150, армированная сеткой Вр1100х100х5 3. Обмазочная гидроизоляция в 2 слоя Ж/Б монолитная плита (см. КХ)	~ 37 мм ~ 60 мм ~ 3 мм 116.29	Гидроизоляция завесты на стены на 300 мм от ур.ч.п.
130	лоджии квартир		1. Цементно-песчаная стяжка М200, армированная сеткой Вр1-100х100х5 2. Полиэтиленовая пленка 200 мкм 3. Экструзионный пенополистирол (плотность 25-33 кг/м3, коэфф. теплопроводности 0.031 Вт/м·К) 4. Полиэтиленовая пленка 200 мкм	~ 40 мм ~ 40 мм 22.38	
131	06		1. Плитка на клею 2. Цементно-песчаная стяжка М150, армированная сеткой Вр1100х100х5 3. Обмазочная гидроизоляция в 2 слоя Ж/Б монолитная плита (см. КХ)	~ 17 мм ~ 80 мм ~ 3 мм 3.93	Гидроизоляция завесты на стены на 300 мм от ур.ч.п.
132	09		1. Плитка на клею 2. Цементно-песчаная стяжка М150, армированная сеткой Вр1100х100х5 Ж/Б монолитная плита (см. КХ)	~ 20 мм ~ 80 мм 12.31	
7	зона кондиционеров		1. Цементно-песчаная стяжка М200, армированная сеткой Вр1-100х100х5 2. Обмазочная гидроизоляция в 2 слоя 3. Цементно-песчаная стяжка М200, армированная сеткой Вр1-100х100х5 4. Полиэтиленовая пленка 200 мкм 5. Утеплитель минераловатный плотностью не менее 110 кг/м3 Ж/Б монолитная плита (см. КХ)	~ 40 мм ~ 3 мм ~ 57 мм ~ 150 мм 2.57	

* - означает наличие гидроизоляции

ОТМЕТКИ ЭТАЖЕЙ		
29 этаж	+94.830	Номера
28 этаж	+91.530	Номера
27 этаж	+88.230	Номера
26 этаж	+84.930	Номера
25 этаж	+81.630	Номера
24 этаж	+78.000	Номера
23 этаж	+74.700	Номера
22 этаж	+71.400	Номера
21 этаж	+68.100	Номера
20 этаж	+64.800	Номера
19 этаж	+61.500	Номера
18 этаж	+58.200	Номера
17 этаж	+54.900	Номера
16 этаж	+51.600	Номера
15 этаж	+48.300	Номера
14 этаж	+45.000	Номера
13 этаж	+41.700	Номера
12 этаж	+38.400	Номера
11 этаж	+35.100	Номера
10 этаж	+31.800	Номера
9 этаж	+28.500	Номера
8 этаж	+25.200	Номера
7 этаж	+21.900	Номера
6 этаж	+18.600	Номера
5 этаж	+15.300	Номера
4 этаж	+12.000	Номера
3 этаж	+8.700	Номера
2 этаж	+5.400	Номера
1 этаж	+0.280	Общ.помещения
-1 этаж	-5.600	Подземная парковка
-2 этаж	-9.600	Подземная парковка

УСЛОВНЫЕ ОБОЗНАЧЕНИЯ

- Стена из железобетона
- Стена из газосиликатных блоков, 100, 200мм
- Утеплитель
- Штукатурка, 20мм
- Перегородка из газосиликатных блоков, 100мм
- Отверстия в перекрытиях в полу (инженерная система)
- Отверстия в перекрытиях в потолке (инженерная система)
- Тип пола в помещении
- Отметка пола
- Номер лестницы
- Номер лифта
- Номер лифта
- Номер помещения
- Код типа планировки
- Жилая площадь
- Общая площадь без учета неоплачиваемых помещений
- Общая площадь с учетом неоплачиваемых помещений
- Номер
- Площадь помещения
- Граница смежных помещений
- Пожарный кран
- Марка заполнения дверного проема
- Марка ревизионного лючка



Заказчик: АО "ГК ОСНОВА"				Шифр: ГКО-497/21				AP2.6.3-АН AP2.2.3			
2	3	Изм.	276-24	11.12.24	24.05.24	24.05.24	24.05.24	Масштаб: 1:100			
1	-	Зам.	78-24	11.12.24	24.05.24	24.05.24	24.05.24	Масштаб: 1:100			
Изм.	Кол.	Лист	№ док.	Подпись	Дата	Подпись	Дата	Масштаб: 1:100			
Разработал	Барысова М.	06.23	06.23	06.23	06.23	06.23	06.23	Масштаб: 1:100			
Проверил	Барысова М.	06.23	06.23	06.23	06.23	06.23	06.23	Масштаб: 1:100			
Г.АП	Мамон Л.	06.23	06.23	06.23	06.23	06.23	06.23	Масштаб: 1:100			
Н.Контроль	Мамон Л.	06.23	06.23	06.23	06.23	06.23	06.23	Масштаб: 1:100			
Корпус 3, 2-29 этаж. Маркировочные планы.								Корпус 3. Маркировочный план 29 этажа на отм.+94.830			
Ведомость полов								000 "Проект-2018"			
Статус								Р 10			
Лист								10			
Листов								10			