

PROJECT
2018

ООО «Проект-2018»

Член саморегулируемой организации Союз проектных организаций «ПроЭк»

**Многофункциональный гостиничный комплекс с
подземным паркингом, расположенный по адресу:
г. Москва, ЮЗАО, ул. Наметкина, вл.10**

РАБОЧАЯ ДОКУМЕНТАЦИЯ

**Корпус 2. 2-29 этаж. Маркировочные планы.
Ведомость полов**

ГКО-497/21-АР2.2.2 изм. 2

Заказчик: АО «ГК «ОСНОВА»

Проектировщик: ООО «Проект-2018»

Генеральный директор





Главный инженер проекта



Голованова Н.Н.

Дачкина К.В.

г. Москва, 2023

Разрешение		Обозначение		ГКО-497/21-АР2.2.2	
275-24		Наименование объекта строительства		Многофункциональный гостиничный комплекс с подземным паркингом, расположенный по адресу: г. Москва, ЮЗАО, ул. Наметкина, вл. 10	
Изм.	Лист	Содержание изменения		Код	Примечание
2	01	Изменение в ведомости рабочих чертежей в связи с внесёнными изменениями в листах.		3	Изм.2 (Зам.)
2	02-12	По запросу заказчика были добавлены новые типы полов, изменились марки дверей.		3	Изм.2
Изм. внес	Полюктова		11.12.24	ООО "Проект - 2018"	
Составил	Полюктова		11.12.24		
ГИП	Дачкина		11.12.24		
Утвердил	Борисова		11.12.24		
				Лист	Листов
				1	1

Ведомость основных чертежей марки АР		
Шифр	Наименование	Примечания
АР1	Подземная часть	
АР1.1	Подземная часть. Маркировочные планы. Ведомость полов	
АР1.2.1	Подземная часть. -1 этаж. Кладочные планы	
АР1.2.2	Подземная часть. -2 этаж. Кладочные планы	
АР1.3	Подземная часть. Лестницы. Рампы	
АР1.4	Подземная часть. Ведомость отделки помещений. Ведомость заполнения проемов	
АР1.5	Кровля подземной части	
АР2	Надземная часть	
АР2.1	Корпуса 1-4. 1 этаж. Маркировочные планы. Ведомость полов. МОП	
АР2.2.1	Корпус 1. 2-29 этаж. Маркировочные планы. Ведомость полов	
АР2.2.2	Корпус 2. 2-29 этаж. Маркировочные планы. Ведомость полов	
АР2.2.3	Корпус 3. 2-29 этаж. Маркировочные планы. Ведомость полов	
АР2.2.4	Корпус 4. 2-29 этаж. Маркировочные планы. Ведомость полов	
АР2.3	Корпуса 1-4. Надземная часть. Лестницы	
АР2.4	Корпуса 1-4. 1 этаж. Кладочные планы	
АР2.5.1	Корпус 1. 2-15 этаж. Кладочные планы	
АР2.5.2	Корпус 2. 2-15 этаж. Кладочные планы	
АР2.5.3	Корпус 3. 2-15 этаж. Кладочные планы	
АР2.5.4	Корпус 4. 2-15 этаж. Кладочные планы	
АР2.6.1	Корпус 1. 16-29 этаж. Кладочные планы	
АР2.6.2	Корпус 2. 16-29 этаж. Кладочные планы	
АР2.6.3	Корпус 3. 16-29 этаж. Кладочные планы	
АР2.6.4	Корпус 4. 16-29 этаж. Кладочные планы	
АР2.7.1	Корпус 1. Планы кровли	
АР2.7.2	Корпус 2. Планы кровли	
АР2.7.3	Корпус 3. Планы кровли	
АР2.7.4	Корпус 4. Планы кровли	
АР2.8	Корпуса 1-4. Надземная часть. Ведомость отделки помещений (МОП)	
АР2.9	Корпуса 1-4. Надземная часть. Ведомость заполнения проемов (без учета внутриквартирных дверей)	
АР2.10	Корпуса 1-4. Разрезы	

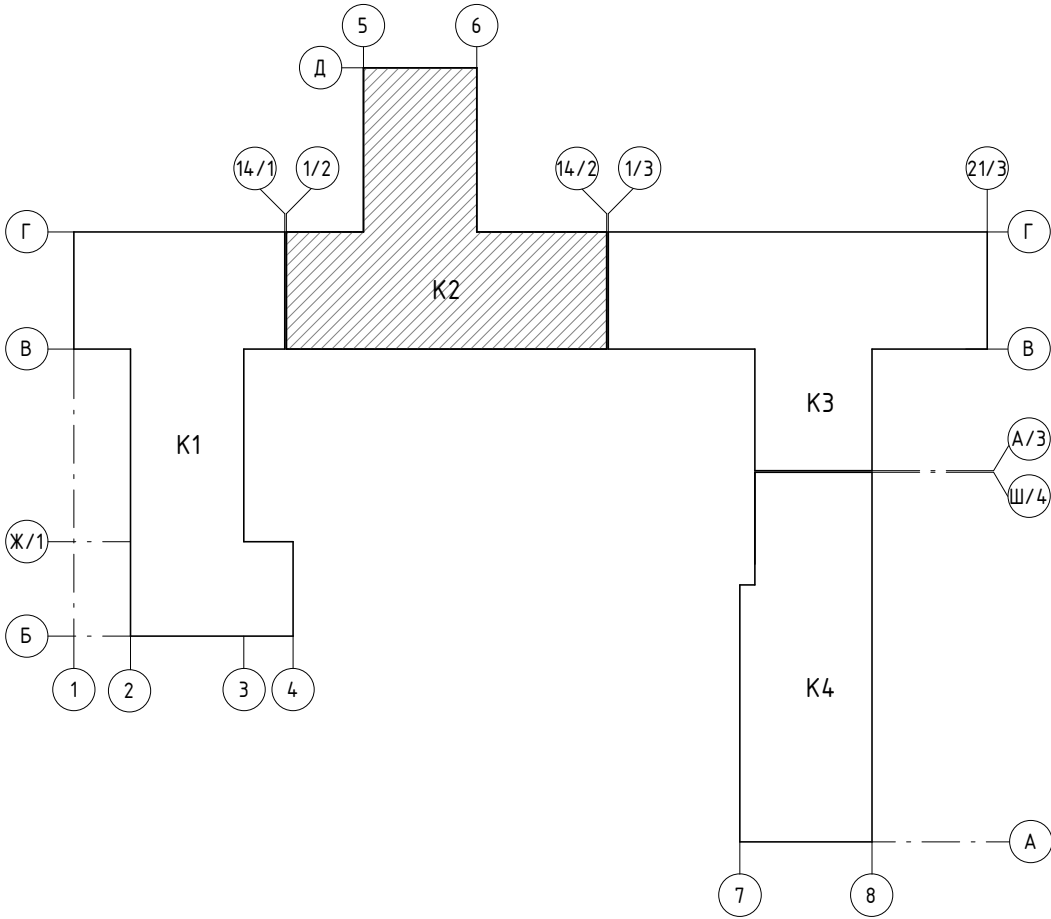
ОБЩИЕ УКАЗАНИЯ

1. Настоящий комплект содержит рабочие чертежи марки АР2.2.2
2. Основанием для разработки рабочей документации является Техническое задание и проектная документация стадии "П", имеющая положительное заключение экспертизы рег. №77-2-1-3-078575-2021 от "16" декабря 2021 г.
3. В комплекте разработаны маркировочные чертежи корпуса 2 со 2 по 29 этаж с маркировкой дверей, полов, экспликациями помещений и ведомостью полов.
4. Относительная отметка 0.000, принятая в проекте, соответствует абсолютной отметке +193.90.
5. Уровень ответственности здания – нормальный (II).
6. Степень огнестойкости здания I с повышенным пределом огнестойкости основных несущих конструкций до R(EI) 150.
7. Класс конструктивной пожарной опасности С0.
8. Класс функциональной пожарной опасности здания Ф1.2; Ф3.1; Ф3.2; Ф3.4; Ф3.5; Ф3.6; Ф4.3. Помещений подземной части здания Ф5.1; Ф5.2.
9. Проектируемое здание представляет собой 29 – этажное здание, размещённое на двухэтажной подземной части. На первом этаже расположены входные группы в здание, помещения общественного назначения. На 2– 29 этажах расположены номера с помещениями поэтажного обслуживания. Высота этажей (от пола до пола в конструкциях) составляет 3,3–3,6м. На 25 этаже размещаются террасы.
10. На путях эвакуации не применяются материалы класс пожарной опасности которых превышает: – КМ1 – для покрытий полов вестибюлей, лестничных клеток и лифтовых холлов. – КМ2 – для покрытий полов общих коридоров, холлов, фойе.
11. Привязку отверстий в стенах, маркировку отверстий и проемов, ведомости перемычек – см. комплект АР2.5.2; АР2.6.2.
12. Отверстия в монолитных стенах и перекрытиях см. комплект КЖ.
13. Производитель огнестойких дверей принят НПО"ПУЛЬС", в случае применения аналогов– должны быть соблюдены все параметры.
14. Сводная ведомость заполнения проемов, а также ведомость лючков см.раздел АР2.9.
15. Площади мокрых помещений даны без учета отделки.
16. К устройству полов приступить после возведения стен и прокладки коммуникаций.
17. В санузлах и коридорах следует заводить гидроизоляцию на стены на высоту не менее 300 мм от уровня покрытия пола.
18. Ведомость полов по лестничным площадкам см. раздел АР2.3.
19. Полы выполнять в соответствии с СП 29.13330.2011
20. Ведомость отделки помещений см. раздел АР2.8.
21. Фасады см. раздел АР3-АР5.
22. Разрезы см. раздел АР2.10.
23. Все строительные материалы и изделия должны быть сертифицированы в РФ, иметь паспорта качества.
24. Все изменения, вносимые в проект подрядной организацией, должны быть предварительно согласованы с проектной организацией или представителем авторского надзора.

ПЕРЕЧЕНЬ АКТОВ НА СКРЫТЫЕ РАБОТЫ:


- Акт на монтаж дверных блоков.
- Акт на устройство гидроизоляции.
- Акт на устройство полов.







Ведомость рабочих чертежей основного комплекта марки АР2.2.2		
Лист	Имя листа	Примечания
01	Общие данные	Изм.2 (Зам.)
02	Корпус 2. Маркировочный план 2 этажа на отм.+5.400	Изм.2 (Изм.)
03	Корпус 2. Маркировочный план 3 этажа на отм.+8.700	Изм.2 (Изм.)
04	Корпус 2. Маркировочный план 4 этажа на отм.+12.000	Изм.2 (Изм.)
05	Корпус 2. Маркировочный план 15 этажа на отм.+48.300	Изм.2 (Изм.)
06	Корпус 2. Маркировочный план 16 этажа на отм.+51.600	Изм.2 (Изм.)
07	Корпус 2. Маркировочный план 24 этажа на отм.+78.000	Изм.2 (Изм.)
08	Корпус 2. Маркировочный план 25 этажа на отм.+81.630	Изм.2 (Изм.)
09	Корпус 2. Маркировочный план 26 этажа на отм.+84.930	Изм.2 (Изм.)
10	Корпус 2. Маркировочный план 27 этажа на отм.+88.230	Изм.2 (Изм.)
11	Корпус 2. Маркировочный план 28 этажа на отм.+91.530	Изм.2 (Изм.)
12	Корпус 2. Маркировочный план 29 этажа на отм.+94.830	Изм.2 (Изм.)

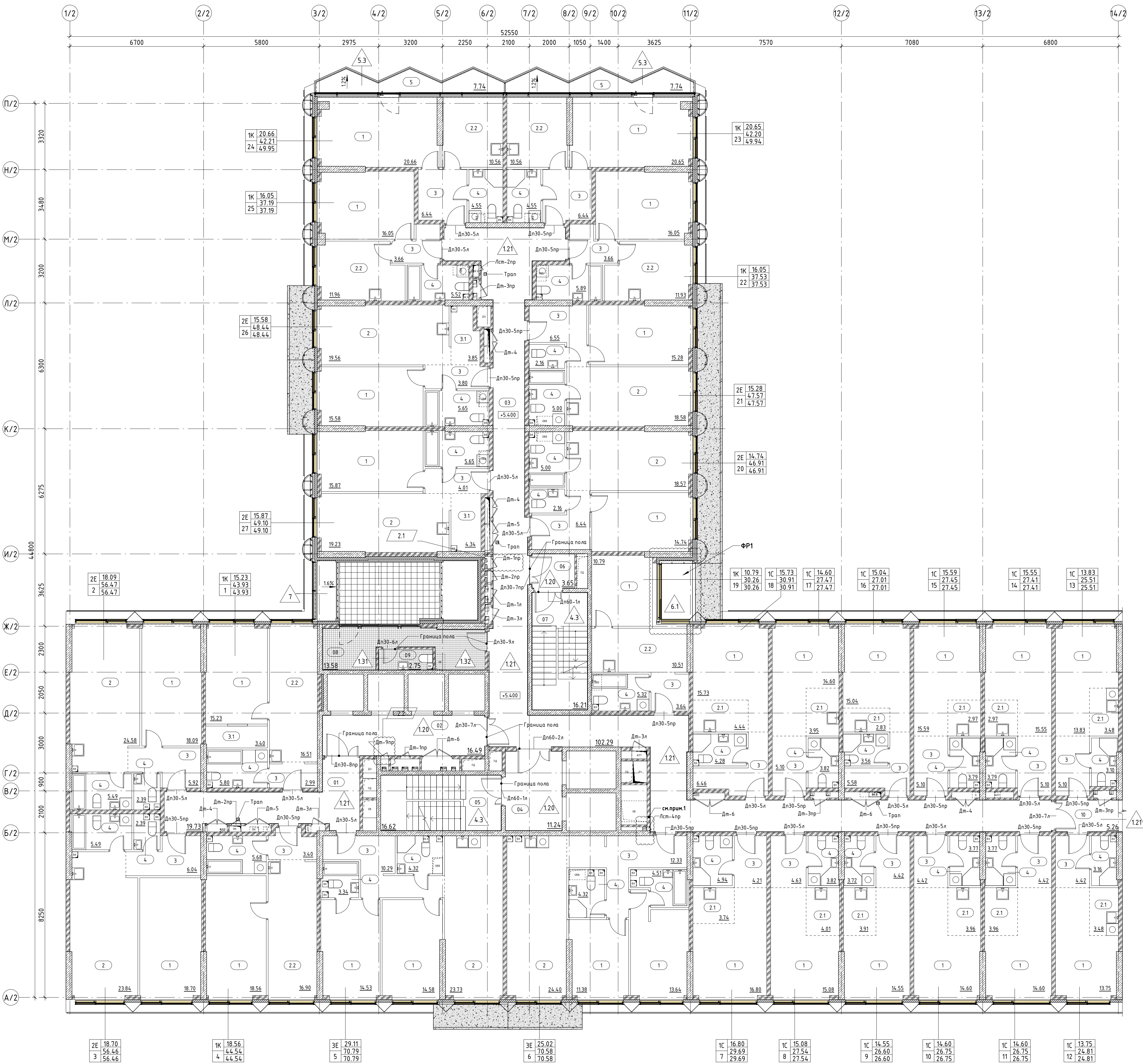


±0,000=193.90

Настоящие чертежи выполнены в соответствии с действующими строительными нормами, правилами, инструкциями и государственными стандартами, обеспечивающими безопасную эксплуатацию сооружения при соблюдении мероприятий по технике безопасности и взрывопожароопасности.

Главный архитектор проекта  Борисова М.

						Заказчик: АО "ГК ОСНОВА" Шифр: ГКО-497/21				АР2.2.2	
2	-	Зам.	275-24		11.12.24	Многофункциональный гостиничный комплекс с подземным паркингом, расположенный по адресу: г. Москва, Ю3АО, ул. Наметкина , вл. 10	Корпус 2. 2-29 этаж. Маркировочные планы. Ведомость полов	Стадия	Лист	Листов	
1	-	Зам.	77-24		24.05.24						
Изм.	Кол.	Лист	№зак.	Подпись	Дата						
Разработал		Полиектова А.			06.23			Р	01	12	
Проверил		Борисова М.			06.23						
ГАП		Борисова М.			06.23						
Н.Контроль		Манто Л.			06.23	Общие данные				000 "Проект-2018"	



Экспликация помещений_2 этаж		
№ п.п.	Название	Площадь, кв.м
Корпус 2_01	Жилая комната	15.23
2.2	Кухня	16.51
3	Холл	2.99
3.1	Гардеробная	3.4
4	Санузел	5.8
Корпус 2_02	Жилая комната	43.93
2	Кухня-гостиная	18.09
3	Холл	24.58
4	Санузел	5.92
Корпус 2_03	Жилая комната	2.39
2	Кухня-гостиная	5.49
3	Холл	56.47
4	Санузел	18.7
Корпус 2_04	Жилая комната	23.84
2	Кухня-гостиная	6.04
3	Холл	5.49
4	Санузел	2.39
Корпус 2_05	Жилая комната	56.46
2	Кухня-гостиная	18.56
3	Холл	16.9
4	Санузел	3.4
Корпус 2_06	Жилая комната	5.68
2	Кухня-гостиная	44.54
3	Холл	27.01
4	Санузел	15.04
Корпус 2_07	Жилая комната	14.58
2	Кухня-гостиная	23.73
3	Холл	10.29
4	Санузел	4.32
Корпус 2_08	Жилая комната	3.34
2	Кухня-гостиная	70.79
3	Холл	13.64
4	Санузел	11.38
Корпус 2_09	Жилая комната	24.4
2	Кухня-гостиная	24.4
3	Холл	12.33
4	Санузел	4.32
Корпус 2_10	Жилая комната	4.51
2	Кухня-гостиная	70.58
3	Холл	16.8
4	Санузел	3.74
Корпус 2_11	Жилая комната	4.21
2	Кухня-гостиная	4.94
3	Холл	29.69
4	Санузел	15.08
Корпус 2_12	Жилая комната	4.01
2	Кухня-гостиная	4.63
3	Холл	3.82
4	Санузел	27.54
Корпус 2_13	Жилая комната	14.55
2	Кухня-гостиная	3.91
3	Холл	4.42
4	Санузел	3.72
Корпус 2_14	Жилая комната	26.6
2	Кухня-гостиная	14.6
3	Холл	3.96
4	Санузел	4.42
Корпус 2_15	Жилая комната	3.77
2	Кухня-гостиная	26.75
3	Холл	14.6
4	Санузел	3.96
Корпус 2_16	Жилая комната	4.42
2	Кухня-гостиная	4.42
3	Холл	4.42
4	Санузел	3.77
Корпус 2_17	Жилая комната	26.75
2	Кухня-гостиная	14.6
3	Холл	3.96
4	Санузел	4.42
Корпус 2_18	Жилая комната	3.77
2	Кухня-гостиная	26.75
3	Холл	14.6
4	Санузел	3.96
Корпус 2_19	Жилая комната	4.42
2	Кухня-гостиная	4.42
3	Холл	4.42
4	Санузел	3.77
Корпус 2_20	Жилая комната	26.75
2	Кухня-гостиная	14.6
3	Холл	3.96
4	Санузел	4.42
Корпус 2_21	Жилая комната	3.77
2	Кухня-гостиная	26.75
3	Холл	14.6
4	Санузел	3.96
Корпус 2_22	Жилая комната	4.42
2	Кухня-гостиная	4.42
3	Холл	4.42
4	Санузел	3.77
Корпус 2_23	Жилая комната	26.75
2	Кухня-гостиная	14.6
3	Холл	3.96
4	Санузел	4.42
Корпус 2_24	Жилая комната	3.77
2	Кухня-гостиная	26.75
3	Холл	14.6
4	Санузел	3.96
Корпус 2_25	Жилая комната	4.42
2	Кухня-гостиная	4.42
3	Холл	4.42
4	Санузел	3.77
Корпус 2_26	Жилая комната	26.75
2	Кухня-гостиная	14.6
3	Холл	3.96
4	Санузел	4.42
Корпус 2_27	Жилая комната	3.77
2	Кухня-гостиная	26.75
3	Холл	14.6
4	Санузел	3.96
Корпус 2_28	Жилая комната	4.42
2	Кухня-гостиная	4.42
3	Холл	4.42
4	Санузел	3.77
Корпус 2_29	Жилая комната	26.75
2	Кухня-гостиная	14.6
3	Холл	3.96
4	Санузел	4.42

Экспликация помещений_2 этаж		
№ п.п.	Название	Площадь, кв.м
Корпус 2_12	Жилая комната	13.75
2.1	Кухня-ниша	3.48
3	Холл	4.42
4	Санузел	3.16
Корпус 2_13	Жилая комната	24.81
2.1	Кухня-ниша	13.83
3	Холл	3.48
4	Санузел	5.1
Корпус 2_14	Жилая комната	25.51
2.1	Кухня-ниша	15.55
3	Холл	2.97
4	Санузел	5.1
Корпус 2_15	Жилая комната	27.41
2.1	Кухня-ниша	15.59
3	Холл	2.97
4	Санузел	5.1
Корпус 2_16	Жилая комната	3.79
2.1	Кухня-ниша	15.59
3	Холл	2.83
4	Санузел	3.56
Корпус 2_17	Жилая комната	27.01
2.1	Кухня-ниша	14.6
3	Холл	3.95
4	Санузел	5.1
Корпус 2_18	Жилая комната	27.47
2.1	Кухня-ниша	15.73
3	Холл	4.44
4	Санузел	6.46
Корпус 2_19	Жилая комната	30.91
2.1	Кухня-ниша	10.79
3	Холл	10.51
4	Санузел	5.32
Корпус 2_20	Жилая комната	30.26
2.1	Кухня-ниша	14.74
3	Холл	18.57
4	Санузел	6.44
Корпус 2_21	Жилая комната	5
2.1	Кухня-ниша	216
3	Холл	46.91
4	Санузел	27.54
Корпус 2_22	Жилая комната	15.28
2.1	Кухня-ниша	18.58
3	Холл	6.55
4	Санузел	5
Корпус 2_23	Жилая комната	216
2.1	Кухня-ниша	4.757
3	Холл	16.05
4	Санузел	11.93
Корпус 2_24	Жилая комната	3.66
2.1	Кухня-ниша	4.55
3	Холл	7.74
4	Санузел	4.995
Корпус 2_25	Жилая комната	16.05
2.1	Кухня-ниша	11.96
3	Холл	3.66
4	Санузел	5.52
Корпус 2_26	Жилая комната	37.19
2.1	Кухня-ниша	15.58
3	Холл	19.56
4	Санузел	3.8
Корпус 2_27	Жилая комната	3.85
2.1	Кухня-ниша	5.65
3	Холл	19.23
4	Санузел	4.01
Корпус 2_28	Жилая комната	4.34
2.1	Кухня-ниша	5.65
3	Холл	4.91
4	Санузел	4.91

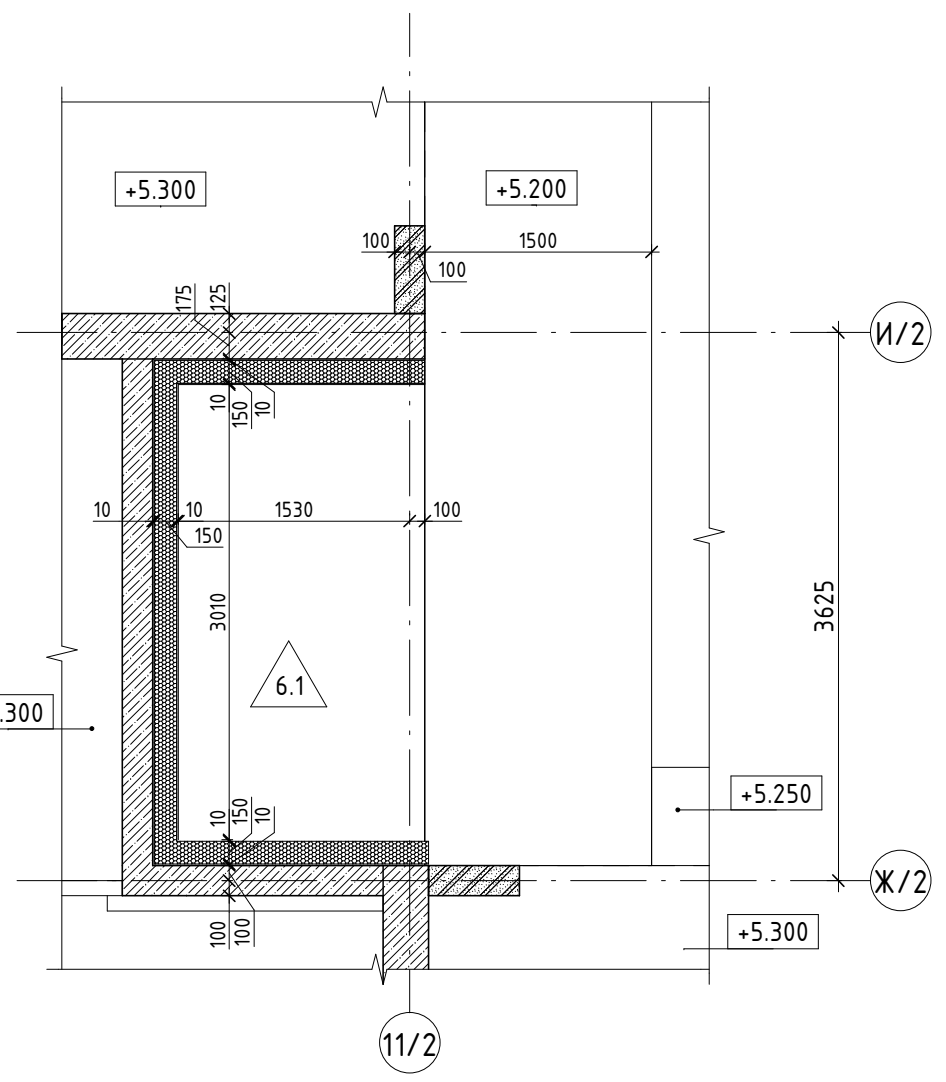
Экспликация МОП_2 этаж		
№ п.п.	Название	Площадь, кв.м
01	Коридор	19.73
02	Коридор	16.49
03	Коридор	102.29
04	Тайп-шлюз/Лифтовой холл/ПБЗ	11.24
05	Лестничная клетка Л.2.01	16.62
06	Тайп-шлюз	3.65
07	Лестничная клетка Л.2.02	16.21
08	Помещение поэтажного обслуживания	13.58
09	ПМ/С/У	2.75
10	Коридор КЗ	5.26
Общий итог		267.82

УСЛОВНЫЕ ОБОЗНАЧЕНИЯ

- Стена из железобетона
- Стена из газосиликатных блоков, 100, 200мм
- Утеплитель
- Шпаклевка, 20мм
- Перегородка из газосиликатных блоков, 100мм
- Оборудован в перегородках в полу (инженерная система)
- Отверстия в перегородках в потоке (инженерная система)
- Тип пола в помещении
- Отметка пола
- Номер лестницы
- Номер лифта
- Номер помещения
- Каждому помещению присвоен номер
- Общая площадь помещений
- Общая площадь помещений
- Номер
- Площадь помещения
- Граница смежных помещений
- Пожарный кран
- Марка заполнения дверного проема
- Марка режиссерского ленточного

ОТМЕТКИ ЭТАЖЕЙ		
29 этаж	+94.830	Номера
28 этаж	+91.530	Номера
27 этаж	+88.230	Номера
26 этаж	+84.930	Номера
25 этаж	+81.630	Номера
24 этаж	+78.000	Номера
23 этаж	+74.700	Номера
22 этаж	+71.400	Номера
21 этаж	+68.100	Номера
20 этаж	+64.800	Номера
19 этаж	+61.500	Номера
18 этаж	+58.200	Номера
17 этаж	+54.900	Номера
16 этаж	+51.600	Номера
15 этаж	+48.300	Номера
14 этаж	+45.000	Номера
13 этаж	+41.700	Номера
12 этаж	+38.400	Номера
11 этаж	+35.100	Номера
10 этаж	+31.800	Номера
9 этаж	+28.500	Номера
8 этаж	+25.200	Номера
7 этаж	+21.900	Номера
6 этаж	+18.600	Номера
5 этаж	+15.300	Номера
4 этаж	+12.000	Номера
3 этаж	+8.700	Номера
2 этаж	+5.400	Номера
1 этаж	+0.280	Общ.помещения
-1 этаж	-5.600	Подземная парковка
-2 этаж	-9.600	Подземная парковка

Фрагмент плана ФР1, М150 (см. примечание п.9)



Типология помещений номера			
<input type="radio"/>	Жилая комната	3	Холл
<input type="radio"/>	Кухня-гостиная	3.1	Гардер
<input type="radio"/>	Кухня-ниша	4	Сануз
<input type="radio"/>	Кухня	5	Лодж

2 этаж. Ведомость расхода материалов по наружным стенам для ниши ФР1			
Наименование	Толщина, мм	Объем, м3	Примечание
Бетонная стена	150	0.6 м3	Пенобетон газобетонный блочный 600(х)450(х)150мм ИЗОТЕК или аналог

2 этаж. Ведомость расхода материалов для ниши ФР1			
Наименование	Толщина, мм	Площадь, м2	Примечание
Гидроизоляция рулонная битумнополимерная Техноэласт ЭПТ-2, слой	8	0.3	
ХЩ (Хромированный) лист-ЛПЭ ГОСТ 18124-2012	10	0.8	

Ведомость полов 2 этажа_помещения МОП_К2				
Тип пола	Номер помещения	Схема пола	Элементы пола	Площадь, м2
120	02, 04, 06		1. Покрытие по дизайн-проекту 2. Цементно-песчаная стяжка М150, армированная сеткой Вр1 100х100х5 Ж/Б монолитная плита (см. КЖ)	40 мм - 60 мм 32.89
121	01, 03, 10		1. Покрытие по дизайн-проекту 2. Цементно-песчаная стяжка М150, армированная сеткой Вр1 100х100х5 3. Обмазочная гидроизоляция в 2 слоя Ж/Б монолитная плита (см. КЖ)	- 37 мм - 60 мм - 3 мм 133.71
131	09-для 2-25 этажа; 08- для 26 этажа		1. Плитка на клею 2. Цементно-песчаная стяжка М150, армированная сеткой Вр1 100х100х5 3. Обмазочная гидроизоляция в 2 слоя Ж/Б монолитная плита (см. КЖ)	- 17 мм - 60 мм - 3 мм 2.89
132	08-для 2-25 этажа; 07- для 26 этажа		1. Плитка на клею 2. Цементно-песчаная стяжка М150, армированная сеткой Вр1 100х100х5 Ж/Б монолитная плита (см. КЖ)	- 20 мм - 80 мм 14.10

Ведомость полов 2 этажа_лоджии, зона кондиционера_К2 (см. пункты примеч. п. 9-11)				
Тип пола	Номер помещения	Схема пола	Элементы пола	Площадь, м2
5.3	5 (лоджия)		1. Керамогранитная плитка, цвет NCS S 1500-N 2. Клеевой слой 3. Цементно-песчаная стяжка М150, армированная сеткой Вр1-100х100х5 4. Обмазочная гидроизоляция в 2 слоя Ж/Б монолитная плита (см. КЖ)	- 10 мм - 10 мм - 17 мм - 3 мм 17.13
6.1	ниша в зоне козырька		1. Цементно-песчаная стяжка М150, армированная сеткой Вр1-100х100х5 2. Гидроизоляция битумно-полимерная Техноэласт ЭПТ-2, слой 3. Внутренний профиль ТЕКНОНИКОЛЬ М1 (или аналог) Ж/Б монолитная плита (см. КЖ)	- 122 мм - 8 мм 6.03
7	зона кондиционера		1. Цементно-песчаная стяжка М200, армированная сеткой Вр1-100х100х5 2. Обмазочная гидроизоляция в 2 слоя 3. Цементно-песчаная стяжка М200, армированная сеткой Вр1-100х100х5 4. Полиэтиленовая пленка 200 мкм 5. Утеплитель минераловатный с плотностью не менее 110 кг/м3 Ж/Б монолитная плита (см. КЖ)	- 40 мм - 3 мм - 60 мм - 57 мм - 150 мм 2.90

* - означает наличие гидроизоляции

Примечание:

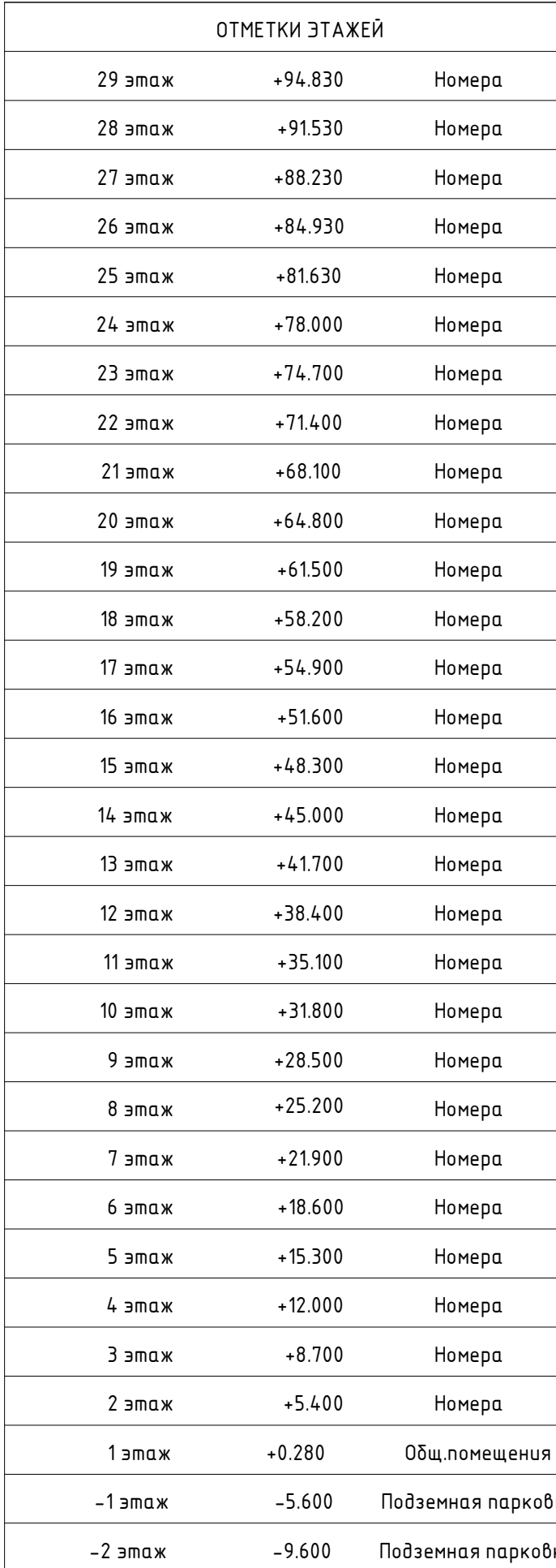
- Ленточный фундамент по плану на 2, 6, 10, 14, 18, 22, 25 этаже.
- Помещение 04 - Лифтовой холл по совместительству является Тайп-шлюзом/ПБЗ.
- Чертежи раздела АР см. совместно с листами общих данных.
- Чертежи раздела АР см. совместно с чертежами раздела КЖ.
- Собственноручная проверка и соблюдение требований к разделу АР.2.3.
- Ведомости материалов покрытия площадок лестниц и лестничных маршей см. раздел АР.2.3.
- Собственноручная проверка и соблюдение требований к разделу АР.2.8.
- Двери ниш ТК должны открываться на угол не менее 160°, обеспечивая свободный доступ к пожарному крану и вентильно-регулирующему устройству.
- Монтажные работы и соблюдение гидроизоляции в нише ФР1.
- Выполнить согласно плану М15, см. подробнее в 14 АР.2.4.1.
- Полы в зоне кондиционера (план 7) выполняются согласно плану М14, см. подробнее в 13 АР.2.4.1.
- Керамогранитная плитка для отделки лоджии должна быть российского производства 300х300 мм, F150 (ГОСТ 13996-2019), цвет NCS S 1500-N, коэффициент скольжения не менее R10.
- Клей плиточный Церезит CM 11 PRO.

Заказчик: АО "ГК ОСНОВА"			Шифр: ГКО-497/21			AP2.2		
2	3	Изм.	275-24	11.24	11.24	2	3	Изм.
1	-	Зам.	177-24	11.24	11.24	1	-	Зам.
Изм.	Кол.	Лист	1000	1000	1000	Изм.	Кол.	Лист
Разработчик	Воробей М.	66.23	66.23	66.23	66.23	Разработчик	Воробей М.	66.23
Проверил	Воробей М.	66.23	66.23	66.23	66.23	Проверил	Воробей М.	66.23
ГАП	Воробей М.	66.23	66.23	66.23	66.23	ГАП	Воробей М.	66.23
Исполнитель	Мамон Л.	66.23	66.23	66.23	66.23	Исполнитель	Мамон Л.	66.23

Корпус 2. 2-29 этаж. Маркировочные планы. Ведомость полов

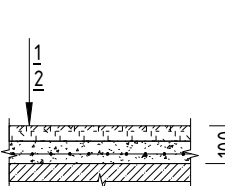
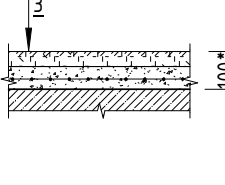
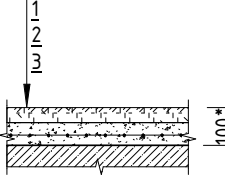
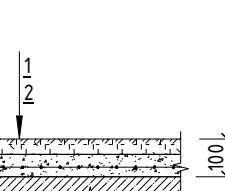
Корпус 2. Маркировочный план 2 этажа на отм.+5.400

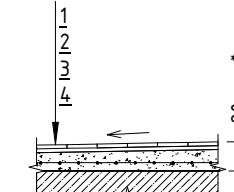
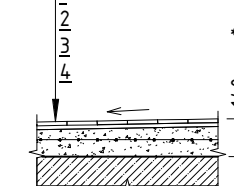
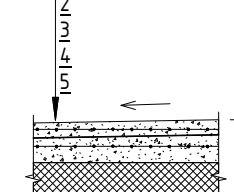
000 "Проект-2018"



Типология помещений номера

Жилая комната	3	Холл
Кухня-гостиная	3,1	Гардеробная
Кухня-ниша	4	Санузел
Кухня	5	Лоджия

Ведомость полов 3 этажа, помещение МОП_К2					
Тип пола	Номер помещения	Схема пола	Элементы пола	Площадь, м2	Примечание
120	02, 04, 06		1. Покрытие по дизайн-проекту 2. Цементно-песчаная стяжка М150, армированная сеткой Вр1 100х100х5 Х/Б монолитная плита (см. КЖ)	- 4,0 мн - 6,0 мн	32,86
121	01, 03, 10		1. Покрытие по дизайн-проекту 2. Цементно-песчаная стяжка М150, армированная сеткой Вр1 100х100х5 3. Обозначена гидроизоляция в 2 слоя Х/Б монолитная плита (см. КЖ)	- 37 мн - 6,0 мн - 3 мн	139,36
131	09		1. Плитка на клею 2. Обозначена гидроизоляция в 2 слоя 3. Цементно-песчаная стяжка М150, армированная сеткой Вр1 100х100х5 Х/Б монолитная плита (см. КЖ)	- 17 мн - 6,0 мн - 3 мн	2,89
132	08		1. Плитка на клею 2. Цементно-песчаная стяжка М150, армированная сеткой Вр1 100х100х5 Х/Б монолитная плита (см. КЖ)	- 20 мн - 8,0 мн	13,05

Ведомость полов 3 этажа_лоджия, зона кондиционеров_К2 (см. примеч. п.8-9)						
Тип пола	Номер помещения	Схема пола	Элементы пола	Площадь, м2	Примечание	
5.2	5 (лоджия)		1. Керамогранитная плитка, цвет NCS S 1500-N 2. Клеевой слой 3. Цементно-песчаная стяжка М150, армированная сеткой Вр1-100х100х5 4. Обозначена гидроизоляция 8-2 слоя Х/Б монолитная плита (см. КХ)	- 10 мм - 10 мм - 87 мм - 3 мм	16,97	
5.3	5 (лоджия)		1. Керамогранитная плитка, цвет NCS S 1500-N 2. Клеевой слой 3. Цементно-песчаная стяжка М150, армированная сеткой Вр1-100х100х5 4. Обозначена гидроизоляция 8-2 слоя Х/Б монолитная плита (см. КХ)	- 10 мм - 10 мм - 117 мм - 3 мм	0,16	
7	зона кондиционеров		1. Цементно-песчаная стяжка М200, армированная сеткой Вр1-100х100х5 2. Обозначена гидроизоляция 8-2 слоя 3. Цементно-песчаная стяжка М200, армированная сеткой Вр1-100х100х5 4. Полупроводниковая пленка 200 мм 5. Утеплитель минераловатный с плотностью не менее 100 кг/м3 Х/Б монолитная плита (см. КХ)	- 40 мм - 3 мм - 57 мм - 150 мм	2,92	

* – означает наличие гидроизоляции

Экспликация МП_3 этаж		
№ пом.	Название	Площадь кв.м
01	Коридор	19.73
02	Коридор	16.49
03	Коридор	102.49
04	Танбур-шлюз/Лифтовый холл/ПЕЗ	11.24
05	Лестничная клетка Л.2.01	16.62
06	Танбур-шлюз	3.85
07	Лестничная клетка Л.2.02	16.35
08	Помещение позвонного обслуживания	12.56
09	ПМ Г/У	2.75
10	Коридор КЗ	5.26
Общий итогов		207.94

Экспликация помещений 3 этаж		
№ пог.	Название	Площадь кв.м
Корпус 2, 12		
1	Хиляя каннала	13.86
2	Кухня-ниша	3.48
3	Холл	4.42
4	Санузел	3.27
		25.03
Корпус 2, 13		
1	Хиляя каннала	13.94
2.1	Кухня-ниша	3.48
3	Холл	5.1
4	Санузел	3.19
		25.71
Корпус 2, 14		
1	Хиляя каннала	15.61
2.1	Кухня-ниша	2.97
3	Холл	5.1
4	Санузел	3.83
		27.51
Корпус 2, 15		
1	Хиляя каннала	15.65
2.1	Кухня-ниша	2.97
3	Холл	5.1
4	Санузел	3.83
		27.55
Корпус 2, 16		
1	Хиляя каннала	15.1
2.1	Кухня-ниша	2.83
3	Холл	5.61
4	Санузел	3.57
		27.11
Корпус 2, 17		
1	Хиляя каннала	14.66
2.1	Кухня-ниша	3.95
3	Холл	5.1
4	Санузел	3.86
		27.57
Корпус 2, 18		
1	Хиляя каннала	15.83
2.1	Кухня-ниша	4.48
3	Холл	6.49
4	Санузел	4.32
		31.12
Корпус 2, 19		
1	Хиляя каннала	10.65
2.2	Кухня	11.52
3	Холл	3.59
4	Санузел	4.78
		30.54
Корпус 2, 20		
1	Хиляя каннала	14.92
2	Кухня-гостинная	18.63
3	Холл	6.64
4	Санузел	4.44
4	Санузел	2.16
		46.59
Корпус 2, 21		
1	Хиляя каннала	15.35
2	Кухня-гостинная	18.65
3	Холл	6.61
4	Санузел	2.16
4	Санузел	4.44
		47.21
Корпус 2, 22		
1	Хиляя каннала	16.1
2.2	Кухня	11.99
3	Холл	3.66
4	Санузел	5.4
		37.15
Корпус 2, 23		
1	Хиляя каннала	20.77
2.2	Кухня	10.62
3	Холл	6.42
4	Санузел	4.05
5	Лоджия	7.72
		49.58
Корпус 2, 24		
1	Хиляя каннала	20.78
2.2	Кухня	10.62
3	Холл	6.42
4	Санузел	4.05
5	Лоджия	7.72
		49.59
Корпус 2, 25		
1	Хиляя каннала	16.1
2.2	Кухня	12.02
3	Холл	3.66
4	Санузел	5.01
		36.79
Корпус 2, 26		
1	Хиляя каннала	15.63
2	Кухня-гостинная	19.62
3	Холл	3.8
3.1	Гардеробная	3.87
4	Санузел	5.17
		48.09
Корпус 2, 27		
1	Хиляя каннала	15.91
2	Кухня-гостинная	19.3
3	Холл	4
3.1	Гардеробная	4.39
4	Санузел	5.17
		48.77

Примечание:

1. Понимание 4-й – Личной холл по совместительству является Тамбур-шлюзом/ПБЗ
2. Чертежи разреза АР см. совместно с системами общих данных.
3. Чертежи разреза АР по совместно с чертежами разреза К.К.
4. Сводные чертежи эскизов и проекций см. раздел А.2.1.5
5. Ведомости материалов площади полов/стен/крыш и лестничных маршей см. раздел А.Р.2.3
6. Сводные чертежи отделки помещений МП см. раздел А.Р.2
7. Эскизы чист. пола К.К. должны соответствовать на уклон не менее 1/60, обеспечивая свободный доступ к помещениям санузла и вент. шахтам, прокладку рулевой линии
8. Покрытие в зоне кондиционеров (тип ?) Выполнить отделку лам. МП, см. подробное к ЭС.2.А.1-1
9. Характеристики керамогранитной плитки для отделки полов:
плитка российского производства 300х300 мм;
ГОСТ (СТ) 3396-2019, класс истираемости I-III, коэффициент скольжения не менее R11;
Класс пожарной опасности КМ1 PR0

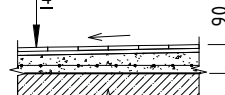


Заказчик: АО "ГК ОСНОВА"						АП2.			
Шифр: ГКО-49721									
2	3	Изм.	275-24		11.12.24	Информационный ассистентный клиент с табличным массивом, расположенный по адресу: г. Москва, ВЗАО, ул. Нахимкина, д. 10			
1	-	Зам.	77-24		24.05.24				
Изм.	Код	Лист	Нижко		Подпись				
Разработчик Проверил ГАП И.Н.Корнеев	Полыновская А				06.23	Курс 2, 2-29 этаж. Маркировочные планы. Ведомость полов	Страниц	Лист	Листов
	Борисова М				06.23		Р	3	10
	Борисова М				06.23				
	Меньш Л				06.23	Курс 2, Маркировочный план 3 этажа на отс. 4700 1:100	ООО "Проект-2018"		

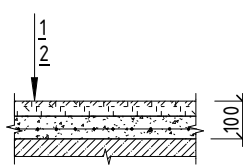
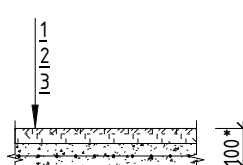
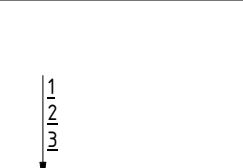

[illegible]

Architectural cross-section drawing of a building. The drawing shows the structural elements, including the roof, walls, and floor. Key dimensions and specifications are provided:

- Roof Dimensions:** The roof is gabled with a peak height of 10.63m. The total width of the building is 30.00m. The roof slope is indicated by a triangle with a vertical side of 5.2 and a horizontal side of 1.77.
- Internal Partitions:** The building is divided into several rooms. The central room has a width of 10.63m. The side rooms have widths of 6.42m and 6.05m.
- Foundation:** The foundation is labeled "Ф-350" and has a width of 350mm.
- Material Specifications:**
 - Box 1: 1К 20.80, 4.150, 2А 1.5, 9.2
 - Box 2: 1К 20.80, 4.150, 2А 1.5, 9.2
 - Box 3: 1К 20.80, 4.150, 2А 1.5, 9.2
 - Box 4: 1К 20.80, 4.150, 2А 1.5, 9.2
- Other Dimensions:**
 - Overall width: 30.00m
 - Overall height: 10.63m
 - Room widths: 6.42m, 6.05m, 10.63m
 - Room heights: 2.00m, 2.25m, 2.50m, 2.75m, 3.00m, 3.25m, 3.50m, 3.75m, 4.00m, 4.25m, 4.50m, 4.75m, 5.00m, 5.25m, 5.50m, 5.75m, 6.00m, 6.25m, 6.50m, 6.75m, 7.00m, 7.25m, 7.50m, 7.75m, 8.00m, 8.25m, 8.50m, 8.75m, 9.00m, 9.25m, 9.50m, 9.75m, 10.00m, 10.25m, 10.50m, 10.75m, 11.00m, 11.25m, 11.50m, 11.75m, 12.00m, 12.25m, 12.50m, 12.75m, 13.00m, 13.25m, 13.50m, 13.75m, 14.00m, 14.25m, 14.50m, 14.75m, 15.00m, 15.25m, 15.50m, 15.75m, 16.00m, 16.25m, 16.50m, 16.75m, 17.00m, 17.25m, 17.50m, 17.75m, 18.00m, 18.25m, 18.50m, 18.75m, 19.00m, 19.25m, 19.50m, 19.75m, 20.00m, 20.25m, 20.50m, 20.75m, 21.00m, 21.25m, 21.50m, 21.75m, 22.00m, 22.25m, 22.50m, 22.75m, 23.00m, 23.25m, 23.50m, 23.75m, 24.00m, 24.25m, 24.50m, 24.75m, 25.00m, 25.25m, 25.50m, 25.75m, 26.00m, 26.25m, 26.50m, 26.75m, 27.00m, 27.25m, 27.50m, 27.75m, 28.00m, 28.25m, 28.50m, 28.75m, 29.00m, 29.25m, 29.50m, 29.75m, 30.00m

тип пола	номер помещения	схема пола		м2	примечание
5.2	5 (поджиз)		1. Керамзитовая плита, цвет NCS S 1500-N 2. Клеевой слой 3. Цементно-песчаная стяжка M150, армированная сеткой Вр1-100х100х5 4. Обозначена гидроизоляция в 2 слоя Х/Б монолитная плита (см. К.К.)	- 10 мм - 10 мм - 67 мм - 3 мм	16,97
5.3	5 (поджиз)		1. Керамзитовая плита, цвет NCS S 1500-N 2. Клеевой слой 3. Цементно-песчаная стяжка M150, армированная сеткой Вр1-100х100х5 4. Обозначена гидроизоляция в 2 слоя Х/Б монолитная плита (см. К.К.)	- 10 мм - 10 мм - 117 мм - 3 мм	0,16
7	зона кондиционер		1. Цементно-песчаная стяжка M200, армированная сеткой Вр1-100х100х5 2. Обозначена гидроизоляция в 2 слоя 3. Цементно-песчаная стяжка M150, армированная сеткой Вр1-100х100х5 4. Полиуретановая пена 200 мм 5. Утеплитель минераловатный с плотностью не менее 110 кг/м3 Х/Б монолитная плита (см. К.К.)	- 40 мм - 3 мм - 57 мм - 150 мм	2,92

Тип пола	Номер помещения	Схема пола	Состав	Толщина, мм	Примечание
5.2	5 (павильон)		1. Керамзитовая плита, цвет NCS S 1500-N 2. Клеевой слой 3. Цементно-песчаная стяжка М150, армированная сеткой Вр1-100х100х5 4. Обмазочная гидроизоляция 0.2 слоя Ж/Б монолитная плита (см. К.К.)	- 10 мм - 10 мм - 47 мм - 3 мм	19.24
5.3	5 (павильон)		1. Керамзитовая плита, цвет NCS S 1500-N 2. Клеевой слой 3. Цементно-песчаная стяжка М150, армированная сеткой Вр1-100х100х5 4. Обмазочная гидроизоляция 0.2 слоя Ж/Б монолитная плита (см. К.К.)	- 10 мм - 10 мм - 117 мм - 3 мм	0.16
7	зона кондиционеров		1. Цементно-песчаная стяжка М200, армированная сеткой Вр1-100х100х5 2. Обмазочная гидроизоляция 0.2 слоя 3. Цементно-песчаная стяжка М150, армированная сеткой Вр1-100х100х5 4. Полиэтиленовая пленка 200 мм 5. Утеплитель из минераловатной плотностью не менее 110 кг/м3 Ж/Б монолитная плита (см. К.К.)	- 40 мм - 3 мм - 57 мм - 150 мм	2.92

				№	Примечание
120	02.04.06		1. Покрытие по дизайну-проекти. 2. Целенитно-песчаная стяжка М150, армированная сеткой ВР1 100х100х5 3. Г/Б монолитная плита (см. КХ)	- 40 мм - 60 мм	32.74
121	01.03.10		1. Покрытие по дизайну-проекти. 2. Целенитно-песчаная стяжка М150, армированная сеткой ВР1 100х100х5 3. Обозначена гидроизоляция 0.2 слоя Г/Б монолитная плита (см. КХ)	- 37 мм - 60 мм - 3 мм	134.14
131	09		1. Плитка на клею 2. Целенитно-песчаная стяжка М150, армированная сеткой ВР1 100х100х5 3. Обозначена гидроизоляция 0.2 слоя Г/Б монолитная плита (см. КХ)	- 17 мм - 80 мм - 3 мм	2.89
132	08		1. Плитка на клею 2. Целенитно-песчаная стяжка М150, армированная сеткой ВР1 100х100х5 3. Обозначена гидроизоляция 0.2 слоя Г/Б монолитная плита (см. КХ)	- 20 мм - 80 мм	13.05

Корпус 2, 01			Корпус 2, 13	
1	Жилая комната	15,29	1 Жилая комната	13,94
2,2	Кухня	16,51	2,1 Кухня-ниша	3,48
3	Холл	2,99	3 Холл	5,1
3,1	Гардеробная	3,51	4 Санузел	3,19
4	Санузел	5,84		25,71
		46,14		
Корпус 2, 02			Корпус 2, 14	
1	Жилая комната	18,15	1 Жилая комната	15,61
2	Кухня-гостиная	24,76	2,1 Кухня-ниша	2,97
3	Холл	5,97	3 Холл	5,1
4	Санузел	5,54	4 Санузел	3,83
4	Санузел	2,39		27,51
		56,81		
Корпус 2, 03			Корпус 2, 15	
1	Жилая комната	18,76	1 Жилая комната	15,65
2	Кухня-гостиная	24,02	2,1 Кухня-ниша	2,97
3	Холл	6,09	3 Холл	5,1
4	Санузел	5,54	4 Санузел	3,83
4	Санузел	2,39		27,55
		56,8		
Корпус 2, 04			Корпус 2, 16	
1	Жилая комната	18,39	1 Жилая комната	15,1
2,2	Кухня	17,34	2,1 Кухня-ниша	2,83
3	Холл	3,48	3 Холл	5,61
4	Санузел	5,65	4 Санузел	3,57
		44,86		27,11
Корпус 2, 05			Корпус 2, 17	
1	Жилая комната	14,51	1 Жилая комната	14,66
1	Жилая комната	14,63	2,1 Кухня-ниша	3,95
2	Кухня-гостиная	23,94	3 Холл	5,1
3	Холл	10,55	4 Санузел	3,86
4	Санузел	3,9		27,57
4	Санузел	3,29		
		70,82		
Корпус 2, 06			Корпус 2, 18	
1	Жилая комната	11,44	1 Жилая комната	15,83
1	Жилая комната	13,64	2,1 Кухня-ниша	4,48
2	Кухня-гостиная	24,61	3 Холл	6,49
3	Холл	12,58	4 Санузел	4,32
4	Санузел	3,77		31,12
4	Санузел	4,49		
		70,53	Корпус 2, 19	
Корпус 2, 07			1 Жилая комната	10,98
1	Жилая комната	17,32	2,2 Кухня	11,2
2,1	Кухня-ниша	3,78	3 Холл	3,59
3	Холл	4,42	4 Санузел	4,78
4	Санузел	5		30,55
		30,52	Корпус 2, 20	
Корпус 2, 08			1 Жилая комната	14,92
1	Жилая комната	14,7	2 Кухня-гостиная	18,63
2,1	Кухня-ниша	4,01	3 Холл	6,44
3	Холл	4,42	4 Санузел	4,44
4	Санузел	3,87	4 Санузел	2,16
		27		46,59
Корпус 2, 09			Корпус 2, 21	
1	Жилая комната	16,61	1 Жилая комната	15,36
2,1	Кухня-ниша	3,91	2 Кухня-гостиная	18,65
3	Холл	4,42	3 Холл	6,61
4	Санузел	3,77	4 Санузел	2,16
		26,71	4 Санузел	4,44
Корпус 2, 10				47,22
1	Жилая комната	14,66	Корпус 2, 22	
2,1	Кухня-ниша	3,96	1 Жилая комната	16,11
3	Холл	4,42	2,2 Кухня	12,01
4	Санузел	3,82	3 Холл	3,66
		26,86	4 Санузел	5,4
Корпус 2, 11				37,18
1	Жилая комната	14,66	Корпус 2, 23	
2,1	Кухня-ниша	3,96	1 Жилая комната	20,77
3	Холл	4,42	2,2 Кухня	10,62
4	Санузел	3,82	3 Холл	6,42
		26,86	4 Санузел	4,05
Корпус 2, 12			5 Лоджия	7,72
1	Жилая комната	13,86		49,58
2,1	Кухня-ниша	3,48	Корпус 2, 24	
3	Холл	4,42	1 Жилая комната	20,78
4	Санузел	3,27	2,2 Кухня	10,62
		25,03	3 Холл	6,42
Экспликация МОП_4 этаж			4 Санузел	4,05
				36,79
№ п.п.	Назначение	Площадь кв.м	Корпус 2, 26	
01	Коридор	19,73	1 Жилая комната	15,63
02	Коридор	16,49	2 Кухня-гостиная	19,62
03	Коридор	102,38	3 Холл	3,8
04	Тамбур-шлюз/Лифтовый холл/ТБЗ	112,4	3,1 Гардеробная	3,87
05	Лестничная клетка Л.2.01	16,62	4 Санузел	5,17
06	Тамбур-шлюз	3,65		48,09
07	Лестничная клетка Л.2.02	16,35	Корпус 2, 27	
08	Помещение поэтажного обслуживания	12,56	1 Жилая комната	15,91
09	Пий/Г/з	2,75	2 Кухня-гостиная	19,3
10	Коридор КЗ	5,26	3 Холл	4,39

Курс 2, 13		13,94
2.1	Кухня-ниша	3,48
3	Холл	5,1
4	Сантех	3,19
		25,71
Курс 2, 14		
1	Жилая комната	15,61
2.1	Кухня-ниша	2,97
3	Холл	5,1
4	Сантех	3,83
		27,51
Курс 2, 15		
1	Жилая комната	15,65
2.1	Кухня-ниша	2,97
3	Холл	5,1
4	Сантех	3,83
		27,55
Курс 2, 16		
1	Жилая комната	15,1
2.1	Кухня-ниша	2,63
3	Холл	5,81
4	Сантех	3,57
		27,11
Курс 2, 17		
1	Жилая комната	14,66
2.1	Кухня-ниша	3,95
3	Холл	5,5
4	Сантех	3,86
		27,57
Курс 2, 18		
1	Жилая комната	15,83
2.1	Кухня-ниша	4,48
3	Холл	6,49
4	Сантех	4,32
		31,12
Курс 2, 19		
1	Жилая комната	10,98
2.2	Кухня	11,2
3	Холл	3,59
4	Сантех	4,78
		30,55
Курс 2, 20		
1	Жилая комната	14,92
2	Кухня-гостиная	18,63
3	Холл	6,44
4	Сантех	4,44
		44,44
Курс 2, 21		
1	Жилая комната	15,36
2	Кухня-гостиная	18,65
3	Холл	6,61
4	Сантех	2,61
		44,22
Курс 2, 22		
1	Жилая комната	16,11
2.2	Кухня	12,01
3	Холл	3,66
4	Сантех	5,4
		37,18
Курс 2, 23		
1	Жилая комната	20,77
2.2	Кухня	10,62
3	Холл	6,42
4	Сантех	4,05
5	Лоджия	7,72
		49,58
Курс 2, 24		
1	Жилая комната	20,78
2.2	Кухня	10,62
3	Холл	6,42
4	Сантех	4,05
5	Лоджия	7,72
		49,59
Курс 2, 25		
1	Жилая комната	16,1
2.2	Кухня	12,02
3	Холл	3,66
4	Сантех	5,01
		36,79
Курс 2, 26		
1	Жилая комната	15,63
2	Кухня-гостиная	19,62
3	Холл	3,8
3.1	Горвербная	3,87
4	Сантех	5,17
		48,89
Курс 2, 27		
1	Жилая комната	15,91
2	Кухня-гостиная	19,3
3	Холл	4
3.1	Горвербная	4,39
4	Сантех	5,17
		48,77

- Стена из азбестосиликатных блоков, 100, 200 мм
 - Утеплитель
 - Штукатурка, 20 мм
 - Перегородка из азбестосиликатных блоков, 100 мм
 - Отделка в перекрытиях в полу (инженерная система)
 - Отделка в перекрытиях в потолке (инженерная система)
 - Тип пола в помещении
 - Отметка пола
 - Номер лестницы
 - Номер лифта
 - Номер помещения
 - Код типа планировки
 - Жилая площадь
 - Общая площадь без учета неотапливаемых помещений
 - Общая площадь с учетом неотапливаемых помещений
 - Номер
 - Площадь снежника
 - Граница снежника помещений
 - Пожарный кран
 - Марка заполнения дверного проёма
 - Марка режущего лезвия

28 этаж	+91530	Немра
27 этаж	+88230	Немра
26 этаж	+84 930	Немра
25 этаж	+81630	Немра
24 этаж	+78000	Немра
23 этаж	+74 700	Немра
22 этаж	+71400	Немра
21 этаж	+68 100	Немра
20 этаж	+64 800	Немра
19 этаж	+61500	Немра
18 этаж	+58200	Немра
17 этаж	+54 900	Немра
16 этаж	+51600	Немра
15 этаж	+48 300	Немра
14 этаж	+45 000	Немра
13 этаж	+41 700	Немра
12 этаж	+38 400	Немра
11 этаж	+35 100	Немра
10 этаж	+31 800	Немра
9 этаж	+28 500	Немра
8 этаж	+25 200	Немра
7 этаж	+21 900	Немра
6 этаж	+18 600	Немра
5 этаж	+15 300	Немра
4 этаж	+12 000	Немра
3 этаж	+8 700	Немра
2 этаж	+5 400	Немра
1 этаж	+0 280	Общ.помещение
-1 этаж	-5 600	Подземная парковка
-2 этаж	-9 600	Подземная парковка

1	Жилая комната	3	Холл
2	Кухня-гостиная	3.1	Гардеробная
2.1	Кухня-ниша	4	Санузел
2.2	Кухня	5	Лоджия

[illegible]

					Заказчик: АО "ГК ОСНОВА"	АР222
--	--	--	--	--	--------------------------	-------

2	3	Изм.	275-24	11.12.24	Многофункциональный гостиничный комплекс с подземным паркингом, расположенный по адресу: г. Москва, ЮЗАО, ул. Напесткина, д. 10
1	-	Зам.	77-24	24.05.24	

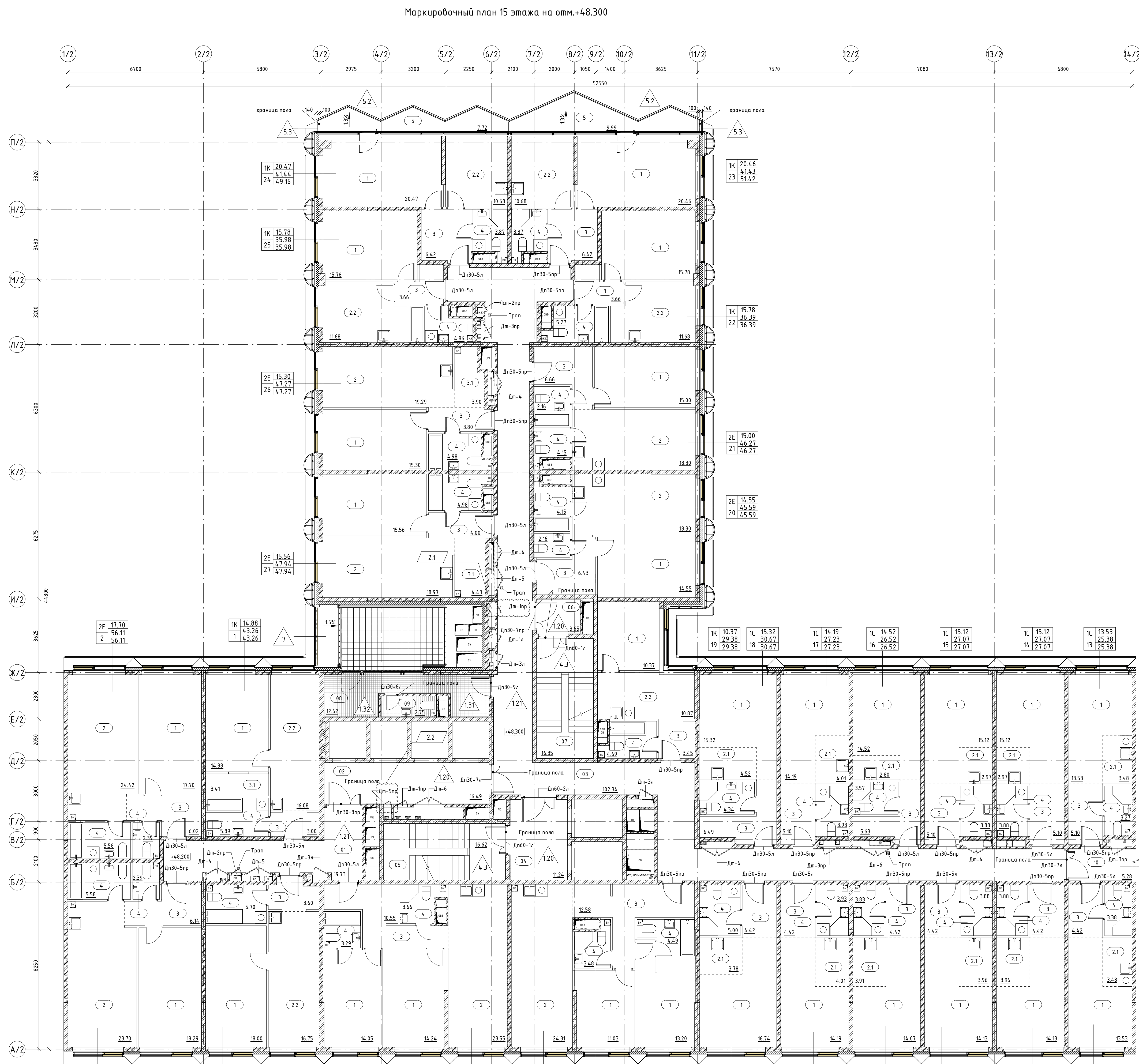
п.п.	кол.	лист	п-рок.	подпись	дата
Разработал	Поликтова А.				06.23
Проверил	Борисова М.				06.23
СЛП	Борисова М.				06.23

Корпус 2. 2-29 этаж. Маркировочные планы.
Ведомость полов

Стандия	лист	Листов
Р	04	

И.Контроль	Мамто Л.	06.23	Корпус 2. Маркировочный план 4 этажа на атм. +12.000 1:100	ООО "Проект-2018"

Формат А0



Экспликация помещений_15 этаж		
№ п.п.	Название	Площадь кв.м
Корпус 2, 01		
1	Жилая комната	14.88
2.2	Кухня	16.08
3	Холл	3
3.1	Гардеробная	3.41
4	Санузел	5.89
		43.26
Корпус 2, 02		
1	Жилая комната	17.7
2	Кухня-гостиная	24.42
3	Холл	6.02
4	Санузел	5.58
4	Санузел	2.39
		56.11
Корпус 2, 03		
1	Жилая комната	18.29
2	Кухня-гостиная	23.7
3	Холл	6.14
4	Санузел	5.58
4	Санузел	2.39
		56.1
Корпус 2, 04		
1	Жилая комната	18
2.2	Кухня	16.75
3	Холл	3.6
4	Санузел	5.7
		44.05
Корпус 2, 05		
1	Жилая комната	14.05
1	Жилая комната	14.24
2	Кухня-гостиная	23.55
3	Холл	10.55
4	Санузел	3.66
4	Санузел	3.29
		69.34
Корпус 2, 06		
1	Жилая комната	11.03
1	Жилая комната	13.2
2	Кухня-гостиная	24.31
3	Холл	12.58
4	Санузел	3.48
4	Санузел	4.49
		69.09
Корпус 2, 07		
1	Жилая комната	16.74
2.1	Кухня-ниша	3.78
3	Холл	4.42
4	Санузел	5
		29.94
Корпус 2, 08		
1	Жилая комната	14.19
2.1	Кухня-ниша	4.01
3	Холл	4.42
4	Санузел	3.93
		26.55
Корпус 2, 09		
1	Жилая комната	14.07
2.1	Кухня-ниша	3.91
3	Холл	4.42
4	Санузел	3.83
		26.23
Корпус 2, 10		
1	Жилая комната	14.13
2.1	Кухня-ниша	3.96
3	Холл	4.42
4	Санузел	3.88
		26.39
Корпус 2, 11		
1	Жилая комната	14.13
2.1	Кухня-ниша	3.96
3	Холл	4.42
4	Санузел	3.88
		26.39

Экспликация помещений_15 этаж		
№ п.п.	Название	Площадь кв.м
Корпус 2, 12		
1	Жилая комната	13.53
2.1	Кухня-ниша	3.48
3	Холл	4.42
4	Санузел	3.38
		24.81
Корпус 2, 13		
1	Жилая комната	13.53
2.1	Кухня-ниша	3.48
3	Холл	5.1
4	Санузел	3.27
		25.38
Корпус 2, 14		
1	Жилая комната	15.12
2.1	Кухня-ниша	2.97
3	Холл	5.1
4	Санузел	3.88
		27.07
Корпус 2, 15		
1	Жилая комната	15.12
2.1	Кухня-ниша	2.97
3	Холл	5.1
4	Санузел	3.88
		27.07
Корпус 2, 16		
1	Жилая комната	14.52
2.1	Кухня-ниша	2.8
3	Холл	5.63
4	Санузел	3.57
		26.52
Корпус 2, 17		
1	Жилая комната	14.19
2.1	Кухня-ниша	4.01
3	Холл	5.1
4	Санузел	3.93
		27.23
Корпус 2, 18		
1	Жилая комната	15.32
2.1	Кухня-ниша	4.52
3	Холл	6.49
4	Санузел	4.34
		30.67
Корпус 2, 19		
1	Жилая комната	10.37
2.2	Кухня	10.87
3	Холл	3.45
4	Санузел	4.69
		29.38
Корпус 2, 20		
1	Жилая комната	14.55
2	Кухня-гостиная	18.3
3	Холл	6.43
4	Санузел	4.15
4	Санузел	2.16
		45.59
Корпус 2, 21		
1	Жилая комната	15
2	Кухня-гостиная	18.3
3	Холл	6.66
4	Санузел	2.16
4	Санузел	4.15
		46.27
Корпус 2, 22		
1	Жилая комната	15.78
2.2	Кухня	11.68
3	Холл	3.66
4	Санузел	5.27
		36.39
Корпус 2, 23		
1	Жилая комната	20.46
2.2	Кухня	10.68
3	Холл	6.42
4	Санузел	3.87
5	Лоджия	7.72
		49.16
Корпус 2, 24		
1	Жилая комната	20.47
2.2	Кухня	10.68
3	Холл	6.42
4	Санузел	3.87
5	Лоджия	7.72
		49.16
Корпус 2, 25		
1	Жилая комната	15.78
2.2	Кухня	11.68
3	Холл	3.66
4	Санузел	4.86
		35.98
Корпус 2, 26		
1	Жилая комната	15.3
2	Кухня-гостиная	19.29
3	Холл	3.8
3.1	Гардеробная	3.9
4	Санузел	4.98
		47.27
Корпус 2, 27		
1	Жилая комната	15.56
2	Кухня-гостиная	18.97
3	Холл	4
3.1	Гардеробная	4.43
4	Санузел	4.98
		47.94

Экспликация МОП_15 этаж		
№ п.п.	Название	Площадь кв.м
01	Коридор	19.73
02	Коридор	16.49
03	Коридор	102.34
04	Тандер-шлюз/Лифтовой холл/ПБЗ	112.4
05	Лестничная клетка Л2.01	16.62
06	Тандер-шлюз	3.65
07	Лестничная клетка Л2.02	16.35
08	Помещение поэтажного обслуживания	12.62
09	ПУИ С/У	2.75
10	Коридор КЗ	5.28
Общий итог		207.07

Ведомость полов 15 этажа_помещения МОП_К2				
Тип пола	Номер помещения	Схема пола	Элементы пола	Площадь, м2
120	02, 04, 06		1. Покрывание по дизайн-проекту 2. Цементно-песчаная стяжка М150, армированная сеткой Вр1-100х100х5 Ж/Б монолитная плита (см. КЖ)	32.97
121	01, 03, 10		1. Покрывание по дизайн-проекту 2. Цементно-песчаная стяжка М150, армированная сеткой Вр1-100х100х5 3. Обмазочная гидроизоляция в 2 слоя Ж/Б монолитная плита (см. КЖ)	133.87
131	09		1. Плитка на клею 2. Цементно-песчаная стяжка М150, армированная сеткой Вр1-100х100х5 3. Обмазочная гидроизоляция в 2 слоя Ж/Б монолитная плита (см. КЖ)	2.97
132	08		1. Плитка на клею 2. Цементно-песчаная стяжка М150, армированная сеткой Вр1-100х100х5 Ж/Б монолитная плита (см. КЖ)	13.45

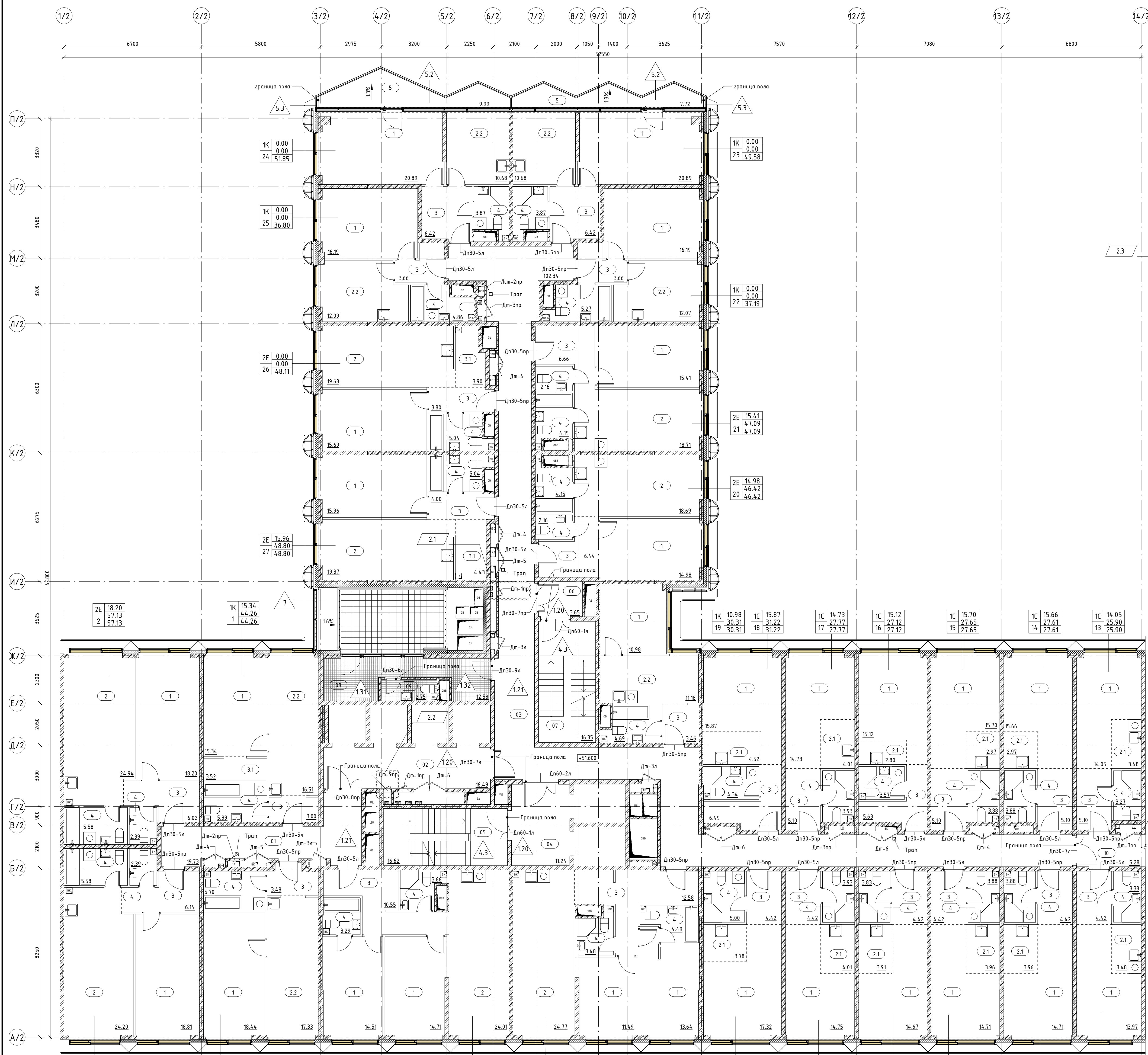
Ведомость полов 15 этажа_лоджии К2 (см.примеч. п. 8-9)				
Тип пола	Номер помещения	Схема пола	Элементы пола	Площадь, м2
5.2	5 (лоджия)		1. Керамогранитная плитка, цвет НС С 1500-Н 2. Клеевой слой 3. Цементно-песчаная стяжка М150, армированная сеткой Вр1-100х100х5 Ж/Б монолитная плита (см. КЖ)	19.24
5.3	5 (лоджия)		1. Керамогранитная плитка, цвет НС С 1500-Н 2. Клеевой слой 3. Цементно-песчаная стяжка М150, армированная сеткой Вр1-100х100х5 Ж/Б монолитная плита (см. КЖ)	0.16
7	зона кондиционеров		1. Цементно-песчаная стяжка М200, армированная сеткой Вр1-100х100х5 2. Обмазочная гидроизоляция в 2 слоя 3. Цементно-песчаная стяжка М150, армированная сеткой Вр1-100х100х5 4. Полиэтиленовая пленка 200 мкм 5. Утеплитель минераловатный плотностью не менее 110 кг/м3 Ж/Б монолитная плита (см. КЖ)	2.95

Примечание:

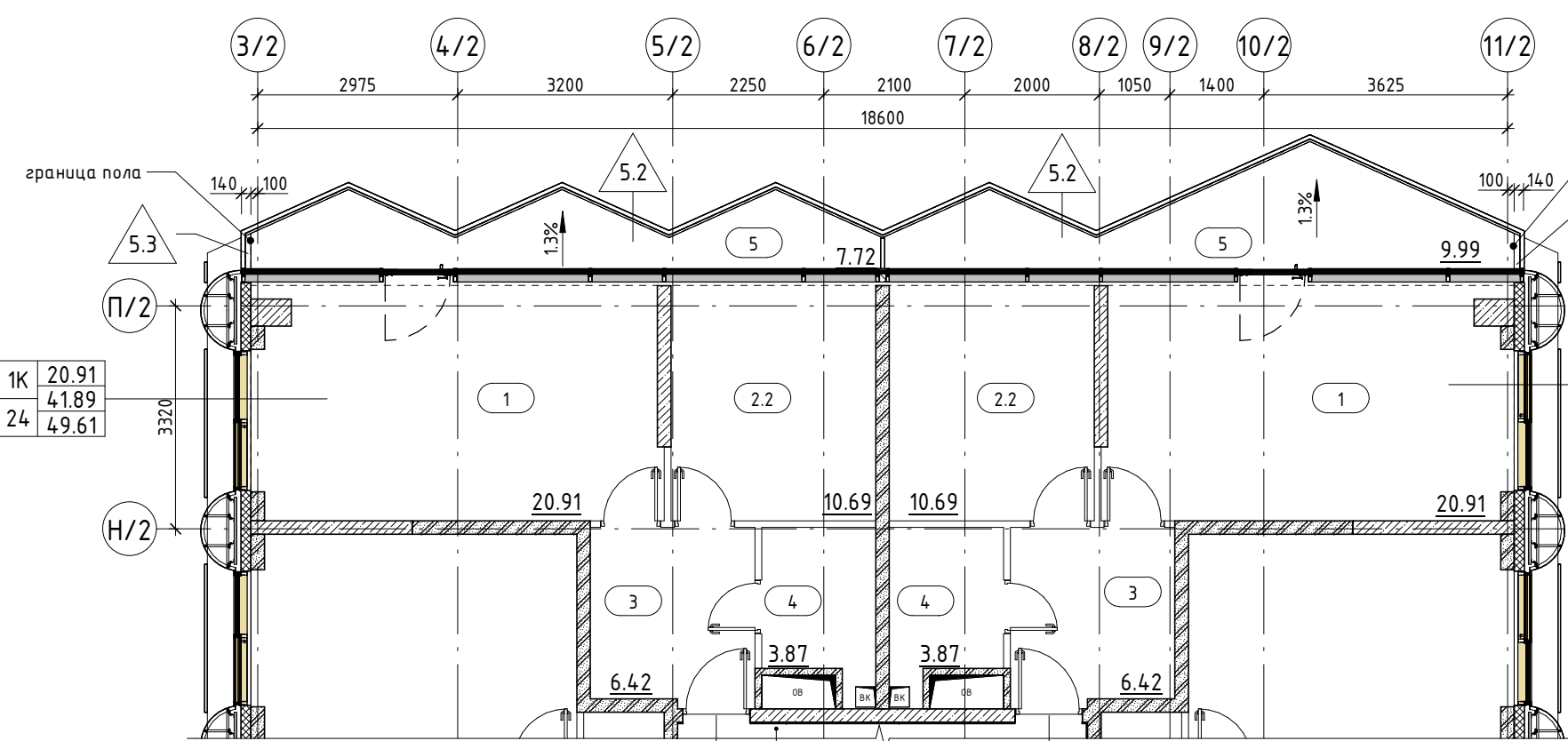
- Помещение 04 - Лифтовой холл по собственности является Тандер-шлюзом/ПБЗ.
- Чертежи раздела АР см. совместно с листами общих данных.
- Чертежи раздела АР см. совместно с чертежами раздела КЖ.
- Свойства ведомости заполнены проектной см. раздел АР.9.
- Ведомости материалов покрытия площадок лестниц и лестничных маршей см. раздел АР.3.
- Свойства ведомости отделки помещений МОП см. раздел АР.8.
- Двери на ПУ должны открываться на угол не менее 160°, обеспечивая свободный доступ к пожарному крану и беспрепятственное прикладку ручной лопы.
- Покрывание в зоне кондиционеров (тип П) выполняется согласно уму МЧ, см. подробное в Л3 АР.4-1.
- Характеристики керамогранитной плитки для отделки лоджий: плитка расщепленного профиля 300х300 мм, F50 ГОСТ 13996-2019, цвет НС С 1500-Н, коэффициент скольжения не менее R11, клей плиточный Церезит CM 11 PRO.

Заказчик: АО "ГК ОСНОВА"				Шифр ГКО-497/21			AP2.2.2		
Информационный строительный комплекс с подземным паркингом, расположенный по адресу: г. Москва, БЗАО, ул. Мещерякова, д. 10				Корпус 2 2-29 этаж. Маркировочный план. Ведомость полов			Лист 05		
2	3	Изм.	275-24	11.02.24	Изм.	Лист	Лист	Лист	Лист
1	3	Зам.	177-24	24.05.24	Изм.	Лист	Лист	Лист	Лист
Разработал	Павлов А.И.	Проверил	Ворожова М.	06.23	Изм.	Лист	Лист	Лист	Лист
ГАП	Ворожова М.	Исполнитель	Мамон Л.	06.23	Изм.	Лист	Лист	Лист	Лист
Н.И.Контроль	Мамон Л.	Исполнитель	Мамон Л.	06.23	Изм.	Лист	Лист	Лист	Лист

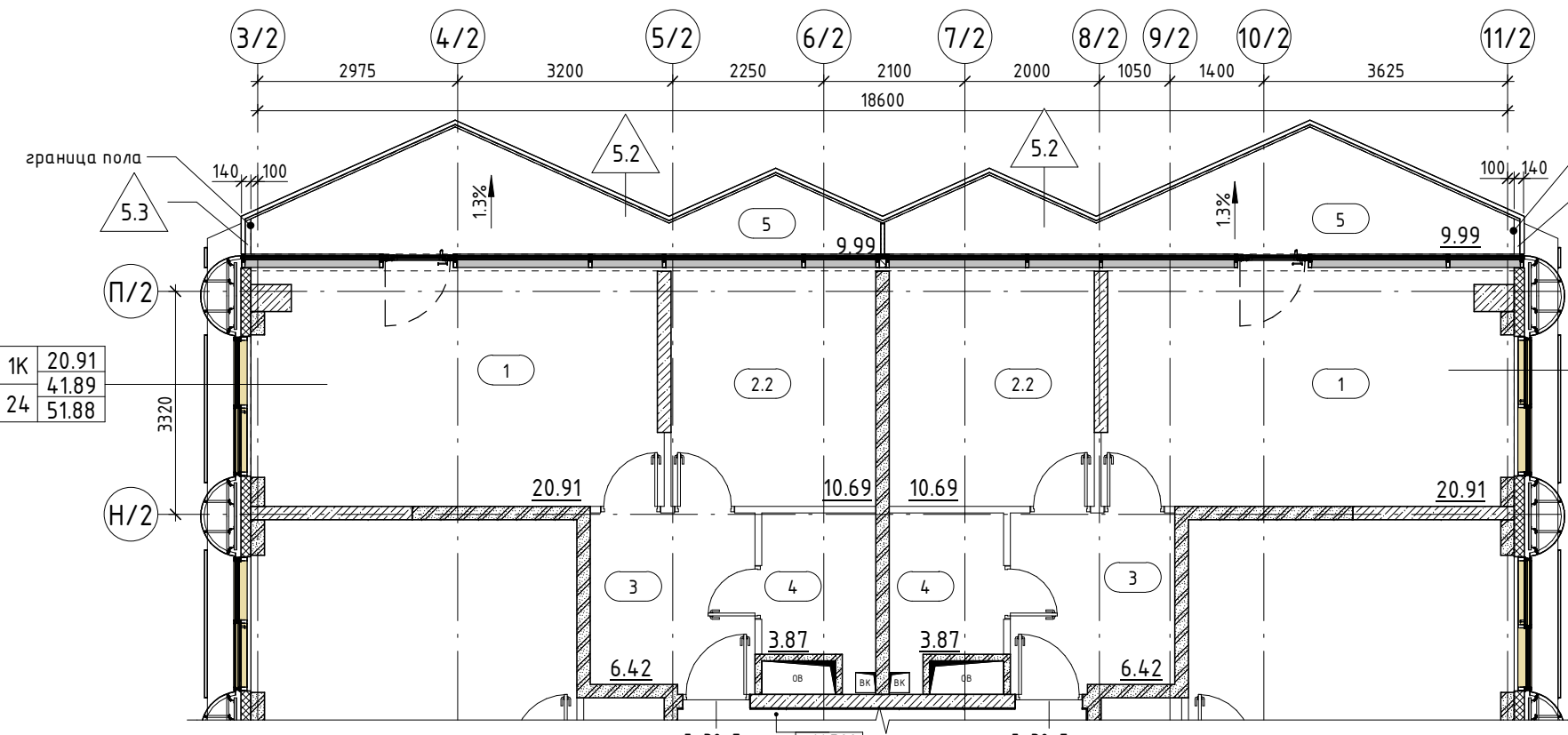
Маркировочный план 16 этажа на отм.+51.600



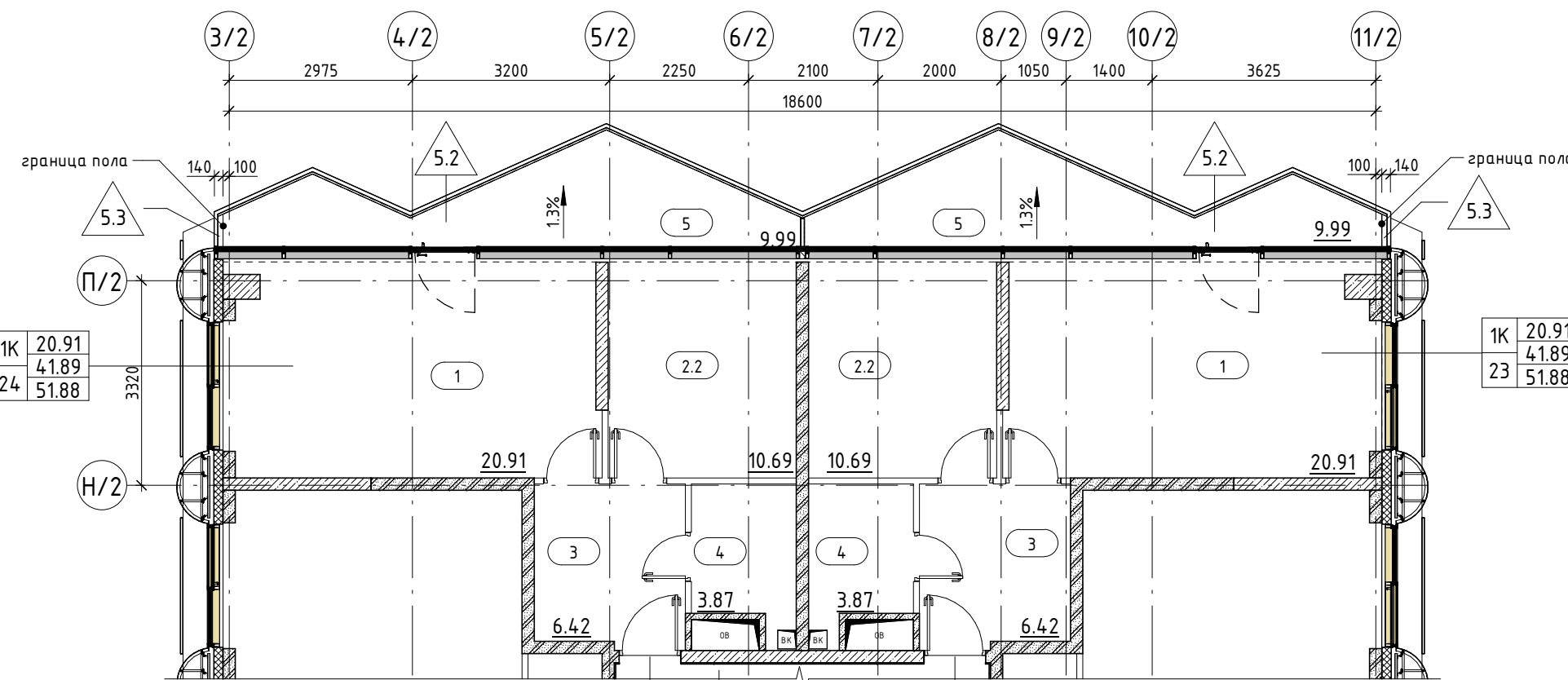
Фрагмент плана 17 этажа на отм.+54.900



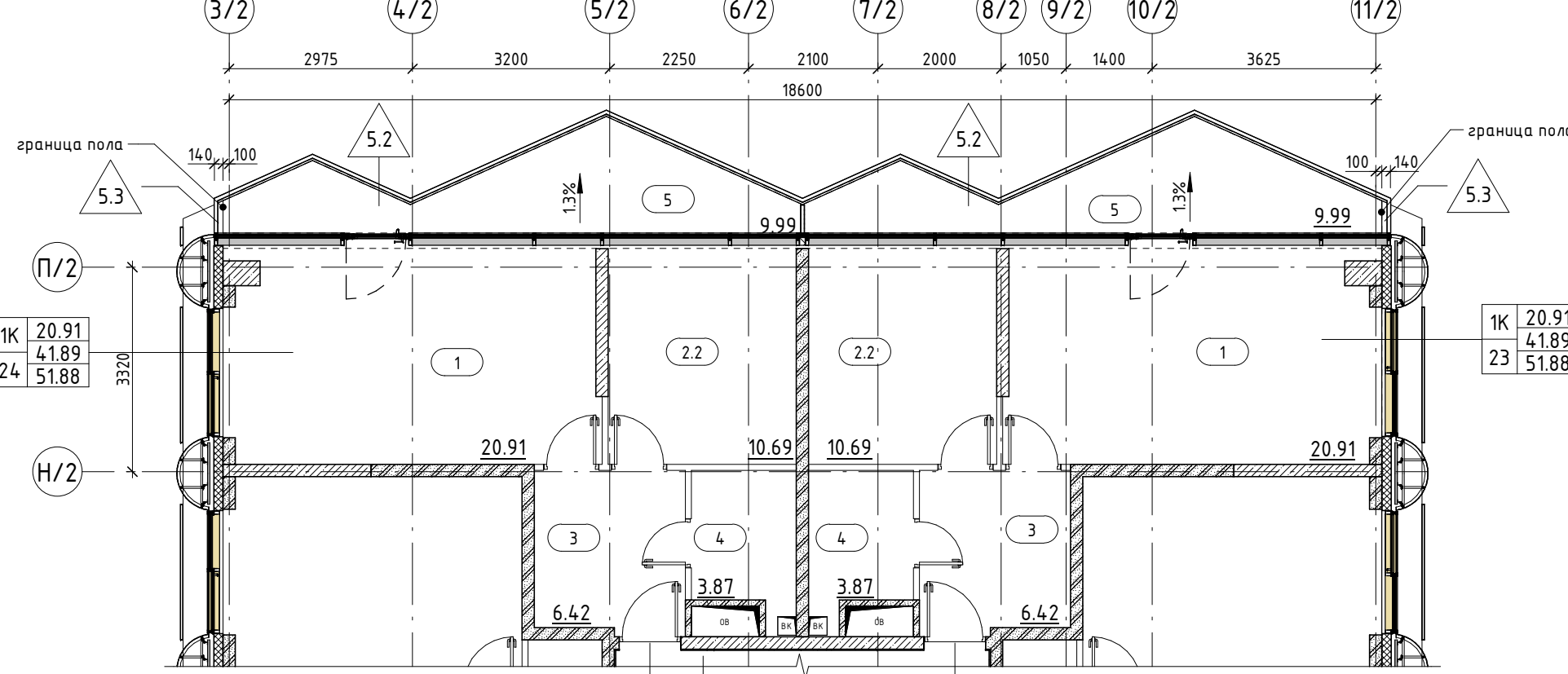
Фрагмент плана 19 этажа на отм.+61.500



Фрагмент плана 18 этажа на отм.+58.200, 20 этажа на отм.+64.800



Фрагмент плана 21 этажа на отм.+68.100, 23 этажа на отм.+74.700



Ведомость полов 16 этажа_помещения МОП_К2 (считать типовый для 16-23 этажа)				
Тип пола	Номер помещения	Схема пола	Элементы пола	Площадь, м2
120	02, 04, 06		1. Покрытие по дизайн-проекту 2. Цементно-песчаная стяжка М150, армированная сеткой Вр1-100х100х5 3. Облицовочная плитка (сн. КК)	- 40 мм - 60 мм 32.97
121	01, 03, 10		1. Покрытие по дизайн-проекту 2. Цементно-песчаная стяжка М150, армированная сеткой Вр1-100х100х5 3. Облицовочная плитка (сн. КК)	- 37 мм - 60 мм - 3 мм 133.87
131	09		1. Плитка на клею 2. Цементно-песчаная стяжка М150, армированная сеткой Вр1-100х100х5 3. Облицовочная плитка (сн. КК)	- 17 мм - 80 мм - 3 мм 2.97
132	08		1. Плитка на клею 2. Цементно-песчаная стяжка М150, армированная сеткой Вр1-100х100х5 3. Облицовочная плитка (сн. КК)	- 20 мм - 80 мм 13.46

Ведомость полов 16 этажа_лоджии, зона кондиционеров_К2 (считать типовый для 16, 17 этажа), см. примеч. п. 8-9				
Тип пола	Номер помещения	Схема пола	Элементы пола	Площадь, м2
5.2	5 (лоджии)		1. Керамогранитная плитка, цвет NCS S 1500-N 2. Клеевой слой 3. Цементно-песчаная стяжка М150, армированная сеткой Вр1-100х100х5 4. Облицовочная плитка (сн. КК)	- 10 мм - 10 мм - 67 мм - 3 мм 19.24
5.3	5 (лоджии)		1. Керамогранитная плитка, цвет NCS S 1500-N 2. Клеевой слой 3. Цементно-песчаная стяжка М150, армированная сеткой Вр1-100х100х5 4. Облицовочная плитка (сн. КК)	- 10 мм - 10 мм - 117 мм - 3 мм 0.16
7	зона кондиционеров		1. Цементно-песчаная стяжка М200, армированная сеткой Вр1-100х100х5 2. Облицовочная плитка (сн. КК) 3. Цементно-песчаная стяжка М200, армированная сеткой Вр1-100х100х5 4. Облицовочная плитка (сн. КК) 5. Утеплитель минераловатный плотностью не менее 110 кг/м3 6. Облицовочная плитка (сн. КК)	- 40 мм - 3 мм - 57 мм - 150 мм 2.95

Ведомость полов 18 этажа_лоджии, зона кондиционеров_К2 (считать типовый для 18-23 этажа), см. примеч. п. 8-9				
Тип пола	Номер помещения	Схема пола	Элементы пола	Площадь, м2
5.2	5 (лоджии)		1. Керамогранитная плитка, цвет NCS S 1500-N 2. Клеевой слой 3. Цементно-песчаная стяжка М150, армированная сеткой Вр1-100х100х5 4. Облицовочная плитка (сн. КК)	- 10 мм - 10 мм - 67 мм - 3 мм 2151
5.3	5 (лоджии)		1. Керамогранитная плитка, цвет NCS S 1500-N 2. Клеевой слой 3. Цементно-песчаная стяжка М150, армированная сеткой Вр1-100х100х5 4. Облицовочная плитка (сн. КК)	- 10 мм - 10 мм - 117 мм - 3 мм 0.16
7	зона кондиционеров		1. Цементно-песчаная стяжка М200, армированная сеткой Вр1-100х100х5 2. Облицовочная плитка (сн. КК) 3. Цементно-песчаная стяжка М200, армированная сеткой Вр1-100х100х5 4. Облицовочная плитка (сн. КК) 5. Утеплитель минераловатный плотностью не менее 110 кг/м3 6. Облицовочная плитка (сн. КК)	- 40 мм - 3 мм - 57 мм - 150 мм 2.95

* - означает наличие гидроизоляции

Экспликация помещений_16 этаж		
№ пом.	Название	Площадь, кв.м.
Корпус 2, 01	Жилая комната	15.34
2.2	Кухня	16.51
3	Холл	3
3.1	Гардеробная	3.52
4	Санузел	5.89
Корпус 2, 02	Жилая комната	18.2
2.1	Кухня-гостиная	24.94
3	Холл	6.02
4	Санузел	5.58
Корпус 2, 03	Жилая комната	18.81
2	Кухня-гостиная	24.2
3	Холл	6.14
4	Санузел	5.58
Корпус 2, 04	Жилая комната	18.44
2.2	Кухня	17.33
3	Холл	3.48
4	Санузел	5.7
Корпус 2, 05	Жилая комната	14.51
1	Жилая комната	14.71
2	Кухня-гостиная	24.01
3	Холл	10.55
4	Санузел	3.66
Корпус 2, 06	Жилая комната	11.49
1	Жилая комната	13.64
2	Кухня-гостиная	24.77
3	Холл	12.58
4	Санузел	3.48
Корпус 2, 07	Жилая комната	17.32
2.1	Кухня-гостиная	3.78
3	Холл	4.42
4	Санузел	5
Корпус 2, 08	Жилая комната	14.75
2.1	Кухня-гостиная	4.01
3	Холл	4.42
4	Санузел	3.93
Корпус 2, 09	Жилая комната	14.67
2.1	Кухня-гостиная	3.91
3	Холл	4.42
4	Санузел	3.83
Корпус 2, 10	Жилая комната	14.71
2.1	Кухня-гостиная	3.96
3	Холл	4.42
4	Санузел	3.88
Корпус 2, 11	Жилая комната	14.71
2.1	Кухня-гостиная	3.96
3	Холл	4.42
4	Санузел	3.88
Общий итог		207.03

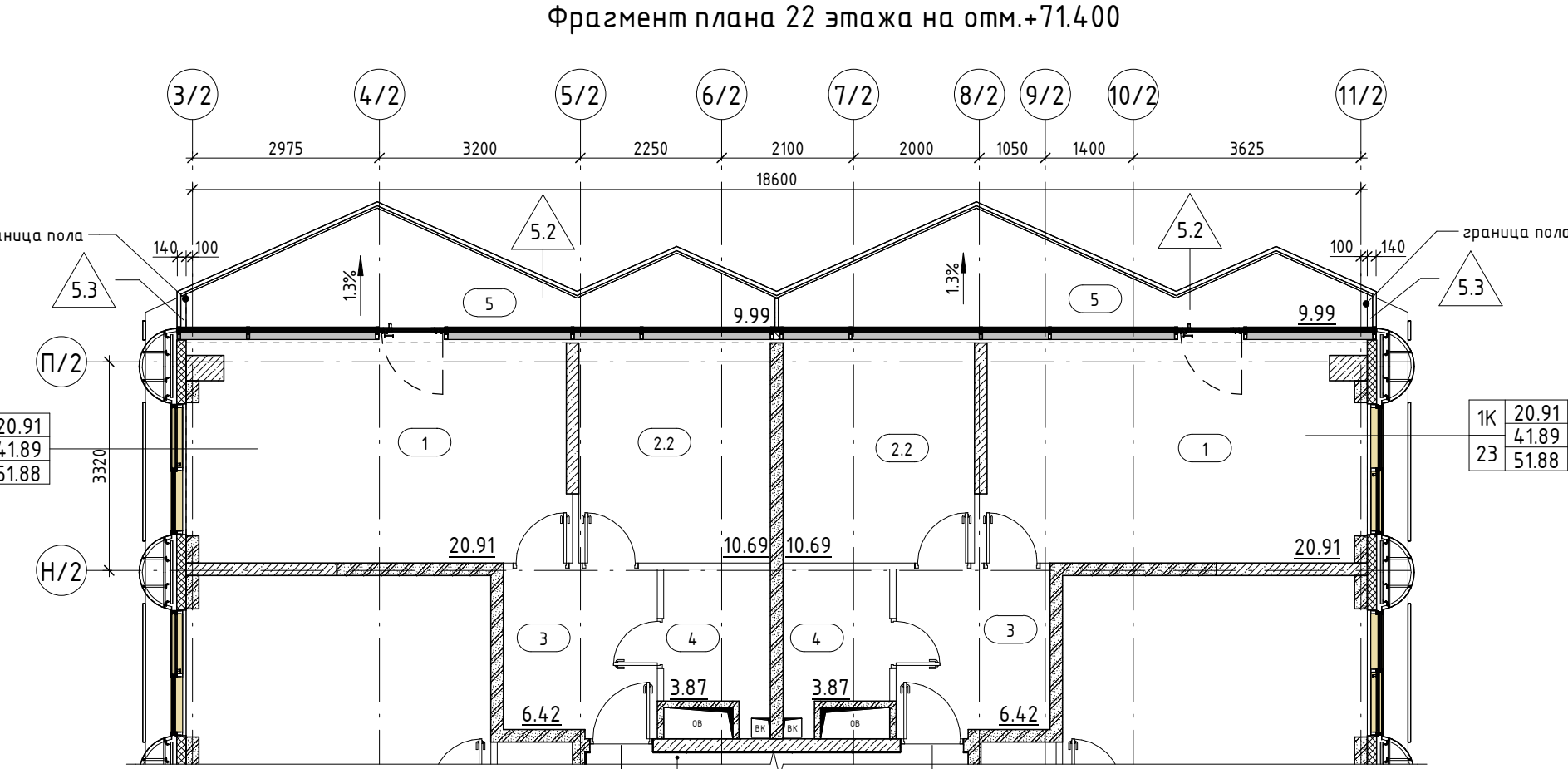
Экспликация помещений_16 этаж		
№ пом.	Название	Площадь, кв.м.
Корпус 2, 12	Жилая комната	13.97
2.1	Кухня-гостиная	3.48
3	Холл	4.42
4	Санузел	3.38
Корпус 2, 13	Жилая комната	14.05
2.1	Кухня-гостиная	3.48
3	Холл	5.1
4	Санузел	3.27
Корпус 2, 14	Жилая комната	15.66
2.1	Кухня-гостиная	2.97
3	Холл	3.88
4	Санузел	27.61
Корпус 2, 15	Жилая комната	15.7
2.1	Кухня-гостиная	2.97
3	Холл	5.1
4	Санузел	3.88
Корпус 2, 16	Жилая комната	15.12
2.1	Кухня-гостиная	2.8
3	Холл	5.63
4	Санузел	3.57
Корпус 2, 17	Жилая комната	14.73
2.1	Кухня-гостиная	4.01
3	Холл	5.1
4	Санузел	3.93
Корпус 2, 18	Жилая комната	15.87
2.1	Кухня-гостиная	4.52
3	Холл	6.49
4	Санузел	4.34
Корпус 2, 19	Жилая комната	10.98
2.2	Кухня	11.18
3	Холл	3.46
4	Санузел	4.69
Корпус 2, 20	Жилая комната	14.98
2	Кухня-гостиная	18.69
3	Холл	6.44
4	Санузел	4.15
Корпус 2, 21	Жилая комната	15.41
2.1	Кухня-гостиная	18.71
3	Холл	6.66
4	Санузел	2.16
Корпус 2, 22	Жилая комната	16.19
2.2	Кухня	12.07
3	Холл	3.66
4	Санузел	5.27
Корпус 2, 23	Жилая комната	20.89
2.2	Кухня	10.88
3	Холл	6.42
4	Санузел	3.87
Корпус 2, 24	Жилая комната	15.69
2	Кухня-гостиная	19.68
3	Холл	3.8
3.1	Гардеробная	3.9
4	Санузел	5.04
Корпус 2, 25	Жилая комната	16.19
2.2	Кухня	12.09
3	Холл	3.66
4	Санузел	4.86
Корпус 2, 26	Жилая комната	15.69
2	Кухня-гостиная	19.68
3	Холл	3.8
3.1	Гардеробная	3.9
4	Санузел	5.04
Корпус 2, 27	Жилая комната	15.96
2	Кухня-гостиная	19.37
3	Холл	4
3.1	Гардеробная	4.43
4	Санузел	5.04

УСЛОВНЫЕ ОБОЗНАЧЕНИЯ

- Стена из железобетона
- Стена из газосиликатных блоков, 100, 200мм
- Утеплитель
- Штукатурка, 20мм
- Перегородка из газосиликатных блоков, 100мм
- Оберстка в перекрытиях в полу (инженерная система)
- Оберстка в перекрытиях в потолке (инженерная система)
- Тип пола в помещении
- Отметка пола
- Номер лестницы
- Номер лифта
- Номер помещения
- Клад пола планировки
- Жилая площадь
- Общая площадь без учета неэксплуатируемых помещений
- Общая площадь с учетом неэксплуатируемых помещений
- Номер
- Площадь помещения
- Граница смежных помещений
- Пожарный кран
- Марка заполнения дверного проема
- Марка режиссерского ленточка

ОТМЕТКИ ЭТАЖЕЙ		
Этаж	Отметка	Номера
29 этаж	+94.830	Номера
28 этаж	+91.530	Номера
27 этаж	+88.230	Номера
26 этаж	+84.930	Номера
25 этаж	+81.630	Номера
24 этаж	+78.000	Номера
23 этаж	+74.700	Номера
22 этаж	+71.400	Номера
21 этаж	+68.100	Номера
20 этаж	+64.800	Номера
19 этаж	+61.500	Номера
18 этаж	+58.200	Номера
17 этаж	+54.900	Номера
16 этаж	+51.600	Номера
15 этаж	+48.300	Номера
14 этаж	+45.000	Номера
13 этаж	+41.700	Номера
12 этаж	+38.400	Номера
11 этаж	+35.100	Номера
10 этаж	+31.800	Номера
9 этаж	+28.500	Номера
8 этаж	+25.200	Номера
7 этаж	+21.900	Номера
6 этаж	+18.600	Номера
5 этаж	+15.300	Номера
4 этаж	+12.000	Номера
3 этаж	+8.700	Номера
2 этаж	+5.400	Номера
1 этаж	+0.280	Общ. помещения
-1 этаж	-5.600	Подземная парковка
-2 этаж	-9.600	Подземная парковка

Типология помещений номера			
1	Жилая комната	3.1	Холл
2	Кухня-гостиная	3.1	Гардеробная
2.1	Кухня-гостиная	4	Санузел
2.2	Кухня	5	Лоджия



Экспликация МОП_16 этаж		
№ пом.	Название	Площадь, кв.м.
01	Коридор	19.73
02	Коридор	16.49
03	Коридор	102.34
04	Тамбур-шлюз/Лифтовой холл/ПБЗ	1124
05	Лестничная клетка Л.2.01	16.62
06	Тамбур-шлюз	3.65
07	Лестничная клетка Л.2.02	16.35
08	Помещение поэтажного обслуживания	12.58
09	Пом. С/у	2.75
10	Коридор КЗ	5.28
Общий итог		207.03

Примечание:

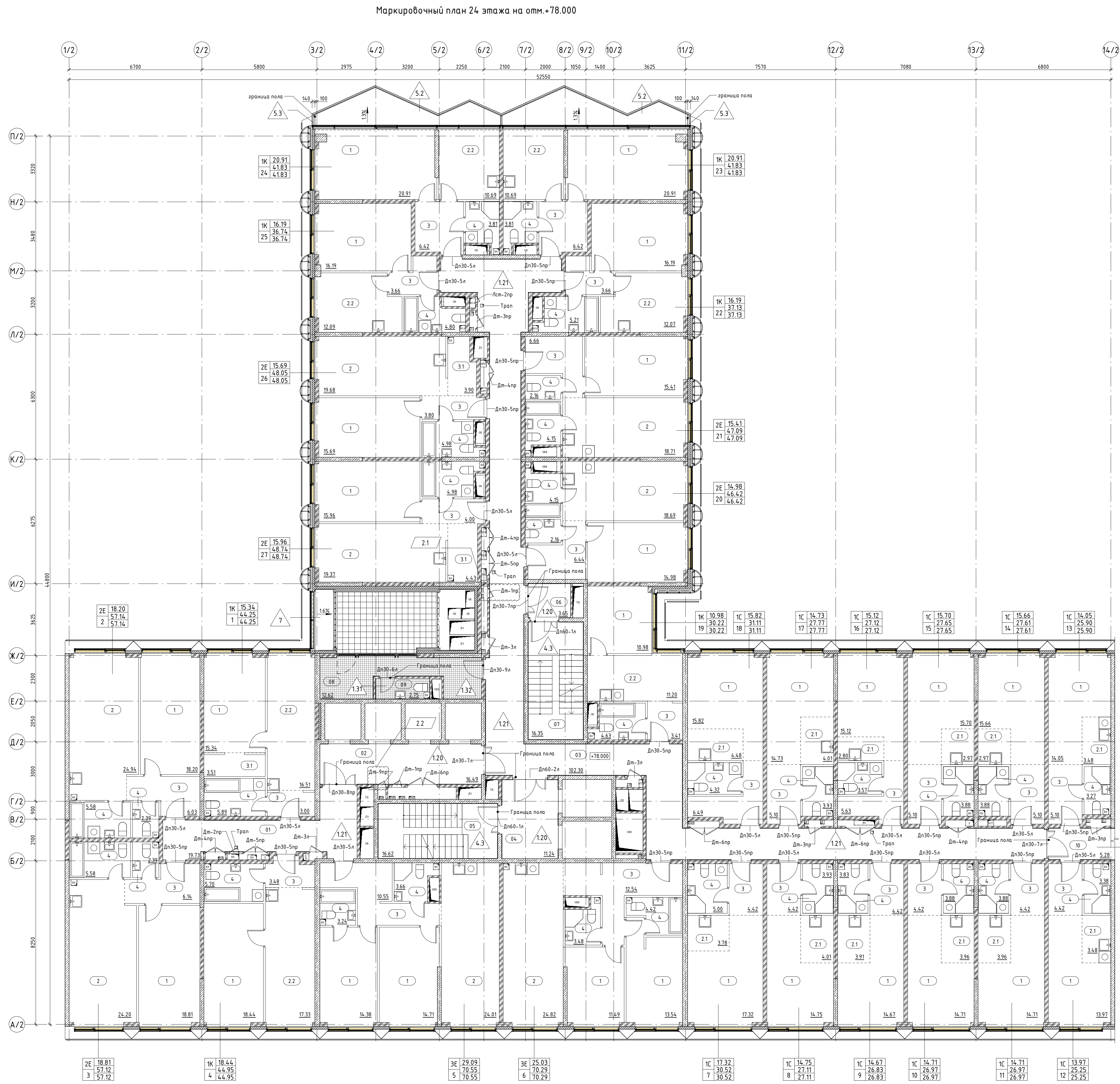
1. Помещение 04 - Лифтовой холл по совместительству является Тамбур-шлюзом/ПБЗ.
2. Чертежи раздела АР см. совместно с планами общих данных.
3. Чертежи раздела АР см. совместно с чертежами раздела КХ.
4. Свободная ведомость заполнения проемов см. раздел АР.2.9.
5. Ведомость материалов покрытия полов: лестнич. и лестничных маршей см. раздел АР.2.3.
6. Ведомость отделки помещений МОП см. раздел АР.2.8.
7. Двери типа ТК должны открываться на угол не менее 10°, обеспечивая свободный доступ к пожарному крану и беспрепятственное прокладку рукавной линии.
8. Покрытия в зоне кондиционеров (тип 7) выполняются согласно узлу №14, см. подраздел А.13 АР.2.4.1.
9. Характеристики керамогранитной плитки для отделки лоджий: плитка российского производства 300х300 мм, F150 (ГОСТ 13996-2019), цвет NCS S 1500-N, коэффициент скольжения не менее R11, Клей плиточный Церезит СН 11 PRO.

Заказчик: АО "ГК ОСНОВА"
Шифр ГКО-497/21

Исполнитель: ООО "Проект-2018"

Лист 06

000 "Проект-2018"



Ведомость полов 24 этажа_помещения МОП_К2				
Тип пола	Номер помещения	Схема пола	Элементы пола	Примечание
120	02, 04, 06		1. Покрытие по дизайну-проекту 2. Цементно-песчаная стяжка М150, армированная сеткой Вр1-100х100х5 Ж/Б монолитная плита (см. КК)	- 60 мм
121	01, 03, 10		1. Покрытие по дизайну-проекту 2. Цементно-песчаная стяжка М150, армированная сеткой Вр1-100х100х5 3. Обязательная гидроизоляция в 2 слоя Ж/Б монолитная плита (см. КК)	- 37 мм - 60 мм - 3 мм
131	09		1. Плитка на клею 2. Цементно-песчаная стяжка М150, армированная сеткой Вр1-100х100х5 3. Обязательная гидроизоляция в 2 слоя Ж/Б монолитная плита (см. КК)	- 17 мм - 80 мм - 3 мм
132	08		1. Покрытие по дизайну-проекту 2. Цементно-песчаная стяжка М150, армированная сеткой Вр1-100х100х5 Ж/Б монолитная плита (см. КК)	- 20 мм - 60 мм

* - означает наличие гидроизоляции

Ведомость полов 24 этажа_лоджии, зона кондиционеров_К2 (см. примеч. п. 8-9)				
Тип пола	Номер помещения	Схема пола	Элементы пола	Примечание
5.2	зона лоджий		1. Керамогранитная плитка, цвет NCS S 1500-N 2. Клеевой слой 3. Цементно-песчаная стяжка М150, армированная сеткой Вр1-100х100х5 4. Обязательная гидроизоляция в 2 слоя Ж/Б монолитная плита (см. КК)	- 10 мм - 10 мм - 67 мм - 3 мм
5.3	зона лоджий		1. Керамогранитная плитка, цвет NCS S 1500-N 2. Клеевой слой 3. Цементно-песчаная стяжка М150, армированная сеткой Вр1-100х100х5 4. Обязательная гидроизоляция в 2 слоя Ж/Б монолитная плита (см. КК)	- 10 мм - 10 мм - 117 мм - 3 мм
7	зона кондиционеров		1. Цементно-песчаная стяжка М200, армированная сеткой Вр1-100х100х5 2. Обязательная гидроизоляция в 2 слоя 3. Цементно-песчаная стяжка М100, армированная сеткой Вр1-100х100х5 4. Полиэтиленовая пленка 200 мкм 5. Утеплитель минераловатный плотностью не менее 110 кг/м3 Ж/Б монолитная плита (см. КК)	- 40 мм - 10 мм - 57 мм - 150 мм

* - означает наличие гидроизоляции

Экспликация помещений_24 этаж		
№ пом.	Название	Площадь, кв.м.
Корпус 2, 01		
1	Жилая комната	15.34
2.2	Кухня	16.51
3	Холл	3
3.1	Гардеробная	3.51
4	Санузел	5.89
		44.25
Корпус 2, 02		
1	Жилая комната	18.2
2	Кухня-гостиная	24.94
3	Холл	6.03
4	Санузел	5.58
4	Санузел	2.39
		57.14
Корпус 2, 03		
1	Жилая комната	18.81
2	Кухня-гостиная	24.2
3	Холл	6.14
4	Санузел	5.58
4	Санузел	2.39
		57.12
Корпус 2, 04		
1	Жилая комната	18.44
2.2	Кухня	17.33
3	Холл	3.48
4	Санузел	5.7
		44.95
Корпус 2, 05		
1	Жилая комната	14.38
1	Жилая комната	14.71
2	Кухня-гостиная	24.01
3	Холл	10.55
4	Санузел	3.66
4	Санузел	3.24
		70.55
Корпус 2, 06		
1	Жилая комната	11.49
1	Жилая комната	13.54
2	Кухня-гостиная	24.82
3	Холл	12.54
4	Санузел	3.48
4	Санузел	4.42
		70.29
Корпус 2, 07		
1	Жилая комната	17.32
2.1	Кухня-ниша	3.78
3	Холл	4.42
4	Санузел	5
		30.52
Корпус 2, 08		
1	Жилая комната	14.75
2.1	Кухня-ниша	4.01
3	Холл	4.42
4	Санузел	3.93
		27.11
Корпус 2, 09		
1	Жилая комната	14.67
2.1	Кухня-ниша	3.91
3	Холл	4.42
4	Санузел	3.83
		26.83
Корпус 2, 10		
1	Жилая комната	14.71
2.1	Кухня-ниша	3.96
3	Холл	4.42
4	Санузел	3.88
		26.97
Корпус 2, 11		
1	Жилая комната	14.71
2.1	Кухня-ниша	3.96
3	Холл	4.42
4	Санузел	3.88
		26.97

Экспликация МОП_24 этаж		
№ пом.	Название	Площадь, кв.м.
01	Коридор	19.73
02	Коридор	16.49
03	Коридор	102.3
04	Тандр-шлюз/Лифтовой холл/ПБЗ	112.4
05	Лестничная клетка Л.2.01	16.62
06	Тандр-шлюз	3.65
07	Лестничная клетка Л.2.02	16.35
08	Помещение поэтажного обслуживания	12.62
09	Пти С/У	2.75
10	Гардеробная	5.28
Общий итог		207.03

Экспликация помещений_24 этаж		
№ пом.	Название	Площадь, кв.м.
Корпус 2, 12		
1	Жилая комната	13.97
2.1	Кухня-ниша	3.48
3	Холл	4.42
4	Санузел	3.38
		25.25
Корпус 2, 13		
1	Жилая комната	14.05
2.1	Кухня-ниша	3.48
3	Холл	5.1
4	Санузел	3.27
		25.9
Корпус 2, 14		
1	Жилая комната	15.66
2.1	Кухня-ниша	2.97
3	Холл	5.1
4	Санузел	3.88
		27.61
Корпус 2, 15		
1	Жилая комната	15.7
2.1	Кухня-ниша	2.97
3	Холл	5.1
4	Санузел	3.88
		27.65
Корпус 2, 16		
1	Жилая комната	15.12
2.1	Кухня-ниша	2.8
3	Холл	5.63
4	Санузел	3.57
		27.12
Корпус 2, 17		
1	Жилая комната	14.73
2.1	Кухня-ниша	4.01
3	Холл	5.1
4	Санузел	3.93
		27.77
Корпус 2, 18		
1	Жилая комната	15.82
2.1	Кухня-ниша	4.48
3	Холл	6.49
4	Санузел	4.32
		31.11
Корпус 2, 19		
1	Жилая комната	10.98
2.2	Кухня	11.2
3	Холл	3.41
4	Санузел	4.63
		30.22
Корпус 2, 20		
1	Жилая комната	14.98
2	Кухня-гостиная	18.69
3	Холл	6.44
4	Санузел	4.15
4	Санузел	2.16
		46.42
Корпус 2, 21		
1	Жилая комната	15.41
2	Кухня-гостиная	18.71
3	Холл	6.66
4	Санузел	2.16
4	Санузел	4.15
		47.09
Корпус 2, 22		
1	Жилая комната	16.19
2	Кухня	12.07
3	Холл	3.66
4	Санузел	5.21
		37.13
Корпус 2, 23		
1	Жилая комната	20.91
2.2	Кухня	10.69
3	Холл	6.42
4	Санузел	3.81
		41.83
Корпус 2, 24		
1	Жилая комната	20.91
2.2	Кухня	10.69
3	Холл	6.42
4	Санузел	3.81
		41.83
Корпус 2, 25		
1	Жилая комната	16.19
2.2	Кухня	12.09
3	Холл	3.66
3.1	Гардеробная	3.9
4	Санузел	4.98
		48.05
Корпус 2, 26		
1	Жилая комната	15.69
2	Кухня-гостиная	19.68
3	Холл	3.8
3.1	Гардеробная	3.9
4	Санузел	4.98
		48.74
Корпус 2, 27		
1	Жилая комната	15.96
2	Кухня-гостиная	19.37
3	Холл	4
3.1	Гардеробная	4.43
4	Санузел	4.98
		48.74

Примечание:

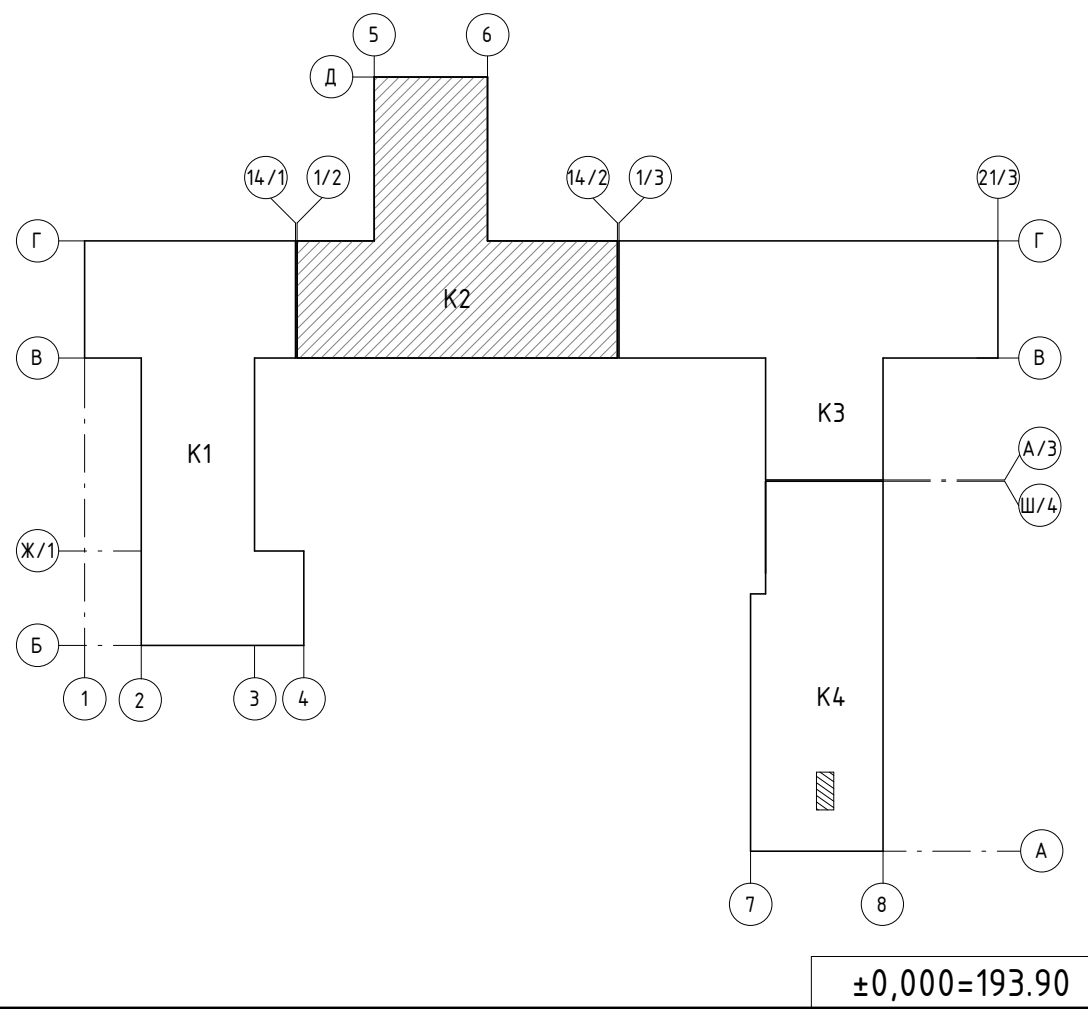
- Помещение 04 - Лифтовой холл по совместительству является Тандр-шлюзом/ПБЗ.
- Чертежи раздела АР см. совместно с листами общих данных.
- Чертежи раздела АР см. совместно с чертежами раздела КХ.
- Свойства ведомости: заполнение правым см. раздел АР2.9.
- Ведомости материалов покрытия площадок, лестниц и лестничных клеток см. раздел АР2.3.
- Ведомости отделки помещений МОП см. раздел АР2.8.
- Двери типа ПК должны открываться на угол не менее 160°, обеспечивая свободный доступ к парковочному краю и беспрепятственное прохождение ручного транспорта.
- Покраска в зоне кондиционеров тип П. Выполнить согласно узлу ПК4, см. подраздел п.13 АР 2.4.1.
- Характеристики керамогранитной плитки для отделки лоджий: плитка российского производства 300х300 мм, F50, ГОСТ 13966-2019, цвет NCS S 1500-N, износостойкость не менее R11, Клей плиточный Церезит CM 11 PRO.

Условные обозначения	
	-Стена из железобетона
	-Стена из газосиликатных блоков, 100, 200мм
	-Утеплитель
	-Штукатурка, 20мм
	-Перегородка из газосиликатных блоков, 100мм
	-Обверстка в перекрытиях в полу (инженерная система)
	-Обверстка в перекрытиях в потолке (инженерная система)
	-Тип пола в помещении
	-Отметка пола
	-Номер лестницы
	-Номер лифта
	-Номер помещения
	-Каждому помещению - жилая площадь, общая площадь без учета неотапливаемых помещений, общая площадь с учетом неотапливаемых помещений
	-Площадь помещения
	-Граница смежных помещений
	-Пожарный кран
	-Марка заполнения дверного проема
	-Марка реборчатого леща

ОТМЕТКИ ЭТАЖЕЙ		
29 этаж	+94.830	Номера
28 этаж	+91.530	Номера
27 этаж	+88.230	Номера
26 этаж	+84.930	Номера
25 этаж	+81.630	Номера
24 этаж	+78.000	Номера
23 этаж	+74.700	Номера
22 этаж	+71.400	Номера
21 этаж	+68.100	Номера
20 этаж	+64.800	Номера
19 этаж	+61.500	Номера
18 этаж	+58.200	Номера
17 этаж	+54.900	Номера
16 этаж	+51.600	Номера
15 этаж	+48.300	Номера
14 этаж	+45.000	Номера
13 этаж	+41.700	Номера
12 этаж	+38.400	Номера
11 этаж	+35.100	Номера
10 этаж	+31.800	Номера
9 этаж	+28.500	Номера
8 этаж	+25.200	Номера
7 этаж	+21.900	Номера
6 этаж	+18.600	Номера
5 этаж	+15.300	Номера
4 этаж	+12.000	Номера
3 этаж	+8.700	Номера
2 этаж	+5.400	Номера
1 этаж	+0.280	Общ.помещения
-1 этаж	-5.600	Подземная парковка
-2 этаж	-9.600	Подземная парковка

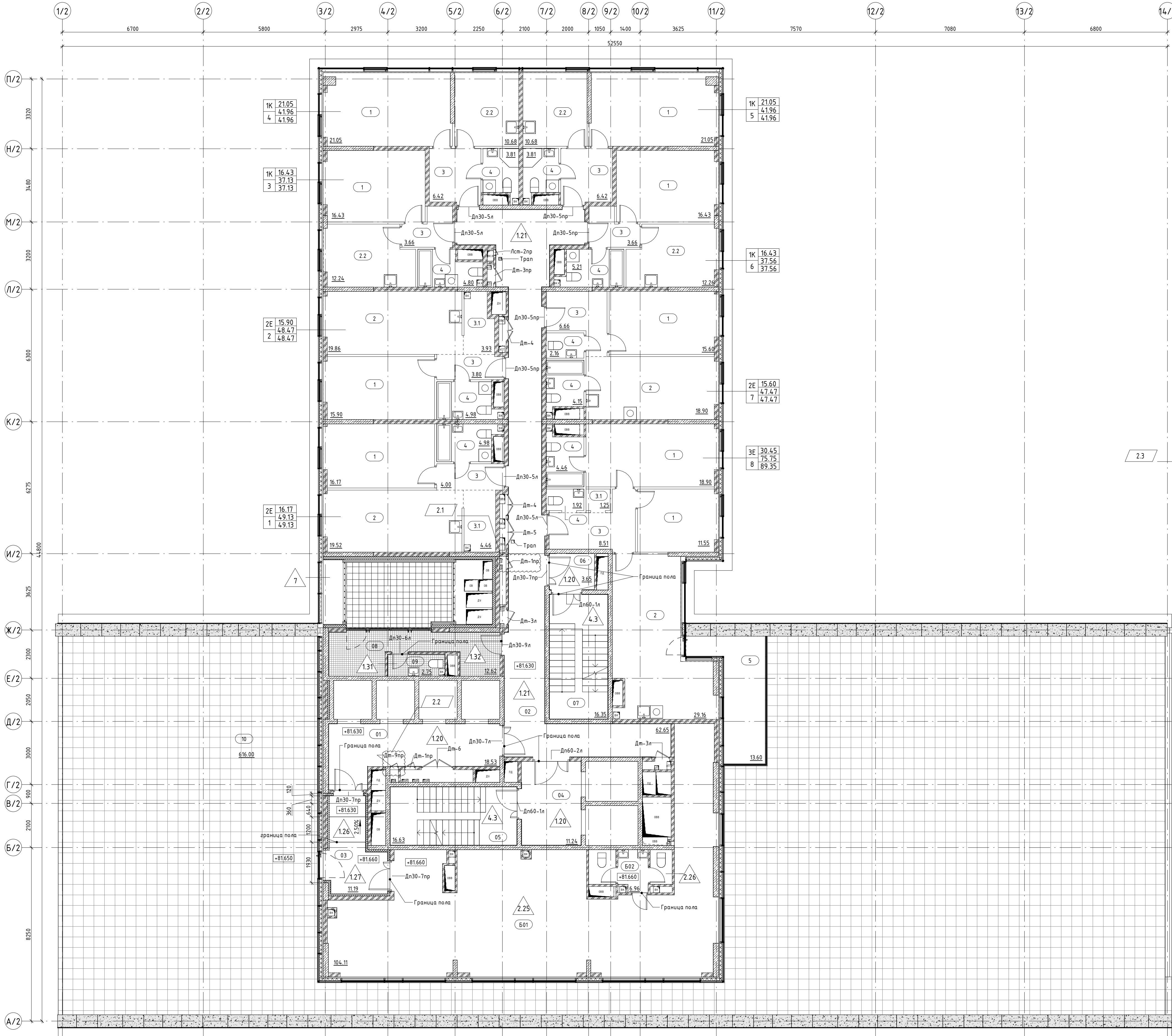
Типология помещений номера

1	Жилая комната	3	Холл
2	Кухня-гостиная	3.1	Гардеробная
2.1	Кухня-ниша	4	Санузел
2.2	Кухня	5	Лоджия



Заказчик: АО "ГК ОСНОВА"				АР2.2		
Шифр: ГКО-497/21				Независимый эскизный проект с поэтажным планом, расположенный по адресу: г. Москва, БЗД, ул. Пятницкая, д. 10		
2	3	Изм.	275-24	11.2.24	Лист	Листов
1	-	Зам.	177-24	14.05.24	Лист	Листов
Изм.	Кол.	Лист	Итого	Датум	Лист	Листов
Разработал	Проверил	Утвердил	6.23	6.23	Лист	Листов
Проверил	Воробей М.	Утвердил	6.23	6.23	Лист	Листов
ГАП	Воробей М.	Утвердил	6.23	6.23	Лист	Листов
И.И.И.	Мамон Л.	Утвердил	6.23	6.23	Лист	Листов

Маркировочный план 25 этажа на отм.+81.630



Ведомость полов 25 этажа_помещения МОП, зона кондиционеров_K2 (см. примеч. п. 8)

Тип пола	Номер помещения	Схема пола	Элементы пола	Площадь, м2	Примечание
120	01, 04, 06		1. Покрyтие по дизайн-проекту 2. Цементно-песчаная стяжка М150, армированная сеткой Вр110х100х5 Ж/Б монолитная плита (см. КХ)	- 40 мм - 60 мм	34.82
121	02		1. Покрyтие по дизайн-проекту 2. Цементно-песчаная стяжка М150, армированная сеткой Вр110х100х5 3. Обназначная гидроизоляция в 2 слоя Ж/Б монолитная плита (см. КХ)	- 37 мм - 60 мм - 3 мм	Гидроизоляция завестu на стены на 300 мм оп.ур.ч.п. 65.52
126	03		1. Покрyтие по дизайн-проекту 2. Цементно-песчаная стяжка М200, армированная сеткой Вр110х100х5, по уклону 3. Полиэтиленовая пленка 200 мкм 4. Экстpудированный пенополистирол (плотность 25-33 кг/м3, коэфф. теплопроводности 0.031 Вт/м·С) 5. Обназначная гидроизоляция в 2 слоя Ж/Б монолитная плита (см. КХ)	- 20 мм - 40 - 77 мм - 30 мм - 3 мм	Гидроизоляция завестu на стены на 300 мм 4.86
127	03		1. Покрyтие по дизайн-проекту 2. Цементно-песчаная стяжка М200, армированная сеткой Вр110х100х5 3. Полиэтиленовая пленка 200 мкм 4. Экстpудированный пенополистирол (плотность 25-33 кг/м3, коэфф. теплопроводности 0.031 Вт/м·С) 5. Обназначная гидроизоляция в 2 слоя Ж/Б монолитная плита (см. КХ)	- 20 мм - 77 мм - 30 мм - 3 мм	Гидроизоляция завестu на стены на 300 мм 7.09
131	09		1. Покрyтие по дизайн-проекту 2. Цементно-песчаная стяжка М150, армированная сеткой Вр110х100х5 3. Обназначная гидроизоляция в 2 слоя Ж/Б монолитная плита (см. КХ)	- 17 мм - 80 мм - 3 мм	Гидроизоляция завестu на стены на 300 мм оп.ур.ч.п. 2.89
132	08		1. Покрyтие по дизайн-проекту 2. Цементно-песчаная стяжка М150, армированная сеткой Вр110х100х5 Ж/Б монолитная плита (см. КХ)	- 20 мм - 80 мм	13.49
7	зона кондиционеров		1. Цементно-песчаная стяжка М200, армированная сеткой Вр110х100х5 2. Обназначная гидроизоляция в 2 слоя 3. Цементно-песчаная стяжка М200, армированная сеткой Вр110х100х5 4. Полиэтиленовая пленка 200 мкм 5. Утеплитель минераловатный плотностью не менее 110 кг/м3 Ж/Б монолитная плита (см. КХ)	- 40 мм - 3 мм - 57 мм - 150 мм	2.95

Ведомость полов 25 этажа_общественные помещения для проживающих_K2 (полы выполняются владельцем помещения после прокладки коммуникаций)

Тип пола	Номер помещения	Схема пола	Элементы пола	Площадь, м2	Примечание
2.25	601		1. Покрyтие выполняется владельцем помещения 2. Цементно-песчаная стяжка М200, армированная сеткой Вр110х100х5 3. Армированная полиэтиленовая пленка 4. Шумостоп - С2 Ж/Б монолитная плита (см. КХ)	- 40 мм - 70 мм - 20 мм	104.48
2.26	602, 603, 604		1. Покрyтие выполняется владельцем помещения 2. Цементно-песчаная стяжка М200, армированная сеткой Вр110х100х5 3. Армированная полиэтиленовая пленка 4. Шумостоп - С2 5. Обназначная гидроизоляция в 2 слоя Ж/Б монолитная плита (см. КХ)	- 37 мм - 70 мм - 20 мм - 3 мм	Гидроизоляция завестu на стены на 300 мм 6.77

* - означает наличие гидроизоляции

Экспликация помещений_25 этаж

№ пом.	Название	Площадь кв.м
Корпус 2_01		
1	Жилая комната	16.17
2	Кухня-гостиная	19.52
3	Холл	4
3.1	Гардеробная	4.46
4	Санузел	4.98
Корпус 2_02		
1	Жилая комната	49.13
2	Кухня-гостиная	15.9
3	Холл	19.86
3.1	Гардеробная	3.8
4	Санузел	3.93
Корпус 2_03		
1	Жилая комната	48.47
2.2	Кухня	16.43
3	Холл	12.24
4	Санузел	3.66
Корпус 2_04		
1	Жилая комната	4.8
2.2	Кухня	37.13
3	Холл	21.05
4	Санузел	10.68
Корпус 2_05		
1	Жилая комната	6.42
2.2	Кухня	10.68
3	Холл	6.42
4	Санузел	3.81
Корпус 2_06		
1	Жилая комната	41.96
2.2	Кухня	21.05
3	Холл	10.68
4	Санузел	6.42
Корпус 2_07		
1	Жилая комната	3.81
2	Кухня-гостиная	41.96
3	Холл	15.6
4	Санузел	18.9
Корпус 2_08		
1	Жилая комната	6.66
2	Кухня-гостиная	2.16
3	Холл	4.15
4	Санузел	4.747
Корпус 2_09		
1	Жилая комната	11.55
2	Кухня-гостиная	18.9
3	Холл	29.16
4	Санузел	8.51
5	Терраса	1.25
Корпус 2_10		
1	Жилая комната	4.46
2	Кухня-гостиная	1.92
3	Холл	13.6
4	Санузел	89.35

Экспликация 25 этажа обществ.помещения

№ пом.	Название	Площадь кв.м
Корпус 2_МОП		
01	Коридор	18.53
02	Коридор	62.65
03	Тамбур	11.19
04	Тамбур-шлюз/Лифтовой холл/ПБЗ	11.24
05	Лестничная клетка Л2.01	16.63
06	Тамбур-шлюз	3.65
07	Лестничная клетка Л2.02	16.35
08	Помещение пожарного обслуживания	12.62
09	ПУИ С/У	2.75
10	Терраса	616
Общий итог		
		771.61

ОТМЕТКИ ЭТАЖЕЙ

Этаж	Отметка	Номера
29 этаж	+94.830	Номера
28 этаж	+91.530	Номера
27 этаж	+88.230	Номера
26 этаж	+84.930	Номера
25 этаж	+81.630	Номера
24 этаж	+78.000	Номера
23 этаж	+74.700	Номера
22 этаж	+71.400	Номера
21 этаж	+68.100	Номера
20 этаж	+64.800	Номера
19 этаж	+61.500	Номера
18 этаж	+58.200	Номера
17 этаж	+54.900	Номера
16 этаж	+51.600	Номера
15 этаж	+48.300	Номера
14 этаж	+45.000	Номера
13 этаж	+41.700	Номера
12 этаж	+38.400	Номера
11 этаж	+35.100	Номера
10 этаж	+31.800	Номера
9 этаж	+28.500	Номера
8 этаж	+25.200	Номера
7 этаж	+21.900	Номера
6 этаж	+18.600	Номера
5 этаж	+15.300	Номера
4 этаж	+12.000	Номера
3 этаж	+8.700	Номера
2 этаж	+5.400	Номера
1 этаж	+0.280	Общепомещения
-1 этаж	-5.600	Подземная парковка
-2 этаж	-9.600	Подземная парковка

Экспликация МОП_25 этаж

№ пом.	Название	Площадь кв.м
Корпус 2_МОП		
01	Коридор	18.53
02	Коридор	62.65
03	Тамбур	11.19
04	Тамбур-шлюз/Лифтовой холл/ПБЗ	11.24
05	Лестничная клетка Л2.01	16.63
06	Тамбур-шлюз	3.65
07	Лестничная клетка Л2.02	16.35
08	Помещение пожарного обслуживания	12.62
09	ПУИ С/У	2.75
10	Терраса	616
Общий итог		
		771.61

УСЛОВНЫЕ ОБОЗНАЧЕНИЯ

	- Стена из железобетона
	- Стена из газосиликатных блоков, 100, 200мм
	- Утеплитель
	- Штукатурка, 20мм
	- Перегородка из газосиликатных блоков, 100мм
	- Дверь
	- Окно
	- Тип пола в помещении
	- Отметка пола
	- Номер лестницы
	- Номер лифта
	- Номер помещения
	- Код типа планировки
	- Жилая площадь
	- Общая площадь без учета неотапливаемых помещений
	- Общая площадь с учетом неотапливаемых помещений
	- Номер
	- Площадь помещения
	- Граница смежных помещений
	- Пожарный кран
	- Марка заполнения дверного проема
	- Марка ревизионного лючка

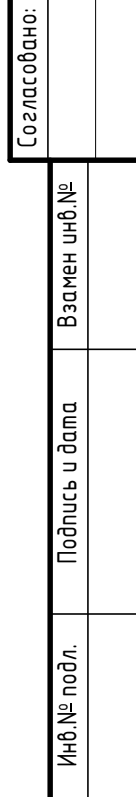
Типология помещений номера

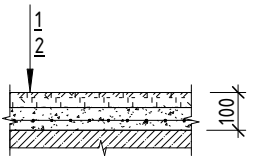
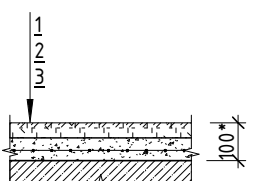
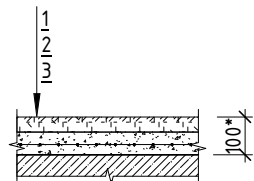
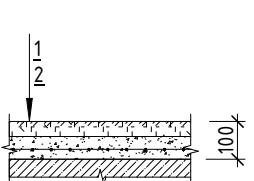
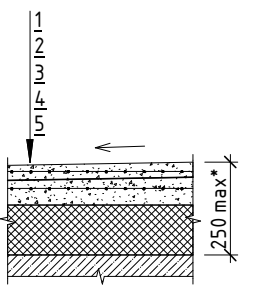
1	Жилая комната	3	Холл
2	Кухня-гостиная	3.1	Гардеробная
2.1	Кухня-ниша	4	Санузел
2.2	Кухня	5	Лоджия

Примечание:

- Помещение 04 - Лифтовой холл по собственности является Тамбур-шлюзом/ПБЗ
- Чертежи раздела АР см. совместно с листами общих данных.
- Чертежи раздела АР см. совместно с чертежами раздела КХ.
- Сводную ведомость заполнения проемов см. раздел АР2.9
- Ведомости материалов покрытия площадок лестниц и лестничных маршей см. раздел АР2.3.
- Ведомости отделки помещений МОП см. раздел АР2.8.
- Двери низ ПК должны открываться на угол не менее 160°, обеспечивая свободный доступ к пожарному крану и беспрепятственную прокладку рукавной линии.
- Покрyтие в зоне кондиционеров (тип 7) выполнять согласно узлу ИЧ4, см. подробнее л.13 АР2.4-1.

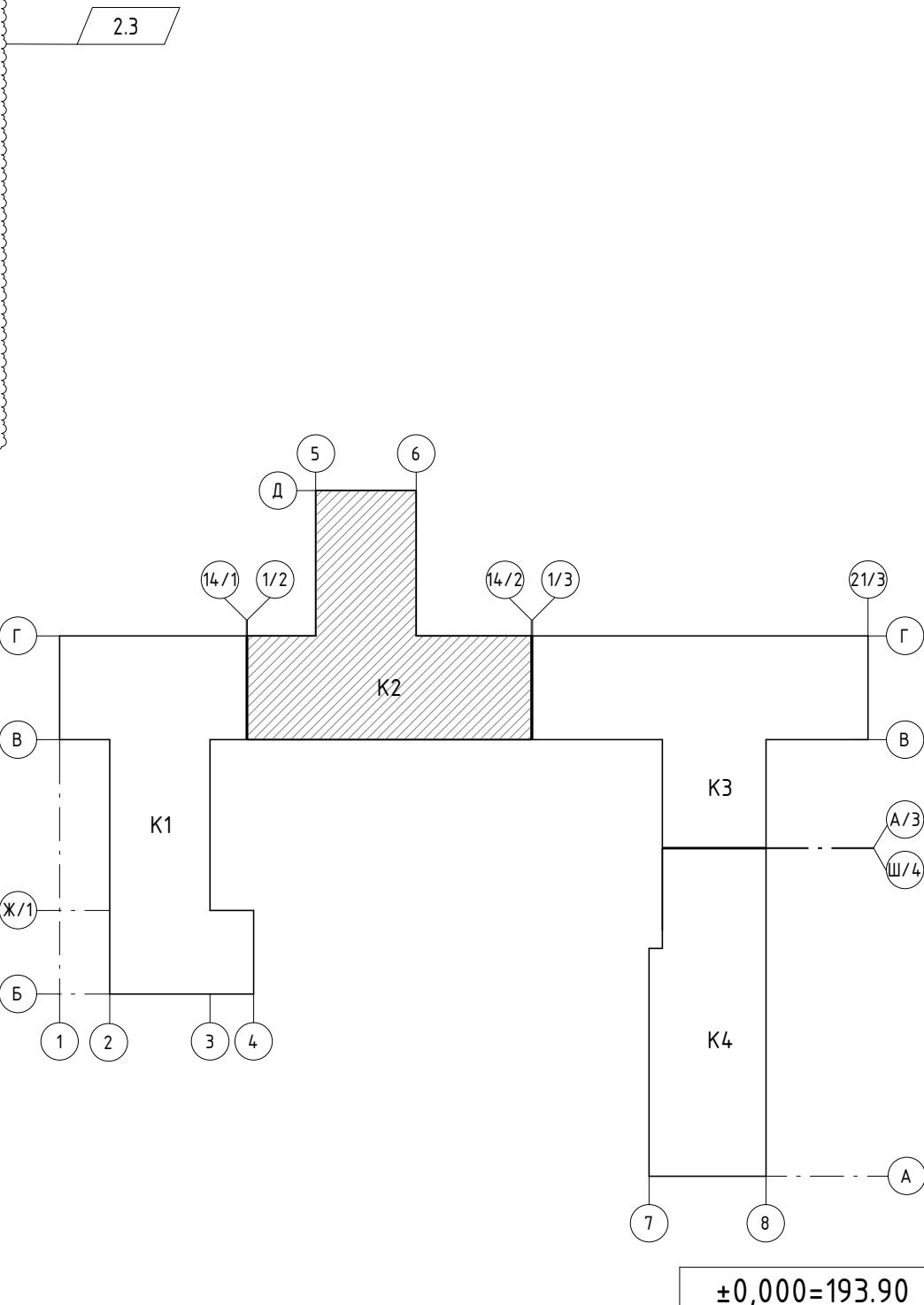
Заказчик: АО "ГК ОСНОВА"				Шифр: ГКО-497/21				АР2.2.2			
Изм.				Изм.				Изм.			
2				3				4			
1				2				3			
Изм.				Изм.				Изм.			
Разработал				Проверил				Утвердил			
Барсбека М.				Барсбека М.				Барсбека М.			
Г.АП.				Г.АП.				Г.АП.			
Н.Контроль				М.М.М.				М.М.М.			



Ведомость полов 26 этажа_помещения МОП, зона кондиционеров_ К2 (см. примеч. п. 8)					
Помещение	Схема пола	Элементы пола		Площадь, м2	Примечание
05		1. Покрытие по дизайн-проекту 2. Цементно-песчаная стяжка М150, армированная сеткой Вр1 100х100х5 Ж/Б монолитная плита (см. К.К.)	- 40 мм - 60 мм	37.17	
		1. Покрытие по дизайн-проекту 2. Цементно-песчаная стяжка М150, армированная сеткой Вр1 100х100х5 3. Обмазочная гидроизоляция в 2 слоя Ж/Б монолитная плита (см. К.К.)	- 37 мм - 60 мм - 3 мм	60.86	Гидроизоляцию завести на стены на 300 мм от ур.ч.п.
		1. Плитка на клею 2. Цементно-песчаная стяжка М150, армированная сеткой Вр1 100х100х5 3. Обмазочная гидроизоляция в 2 слоя Ж/Б монолитная плита (см. К.К.)	- 17 мм - 80 мм - 3 мм	2.97	Гидроизоляцию завести на стены на 300 мм от ур.ч.п.
		1. Плитка на клею 2. Цементно-песчаная стяжка М150, армированная сеткой Вр1 100х100х5 Ж/Б монолитная плита (см. К.К.)	- 20 мм - 80 мм	13.80	
кондиционер		1. Цементно-песчаная стяжка М200, армированная сеткой Вр1-100х100х5 2. Обмазочная гидроизоляция в 2 слоя 3. Цементно-песчаная стяжка М200, армированная сеткой Вр1-100х100х5 4. Полиэтиленовая пленка 200 мкм 5. Утеплитель минераловатный плотностью не менее 110 кг/м3 Ж/Б монолитная плита (см. К.К.)	- 40 мм - 3 мм - 57 мм - 150 мм	2.95	

Примечание:

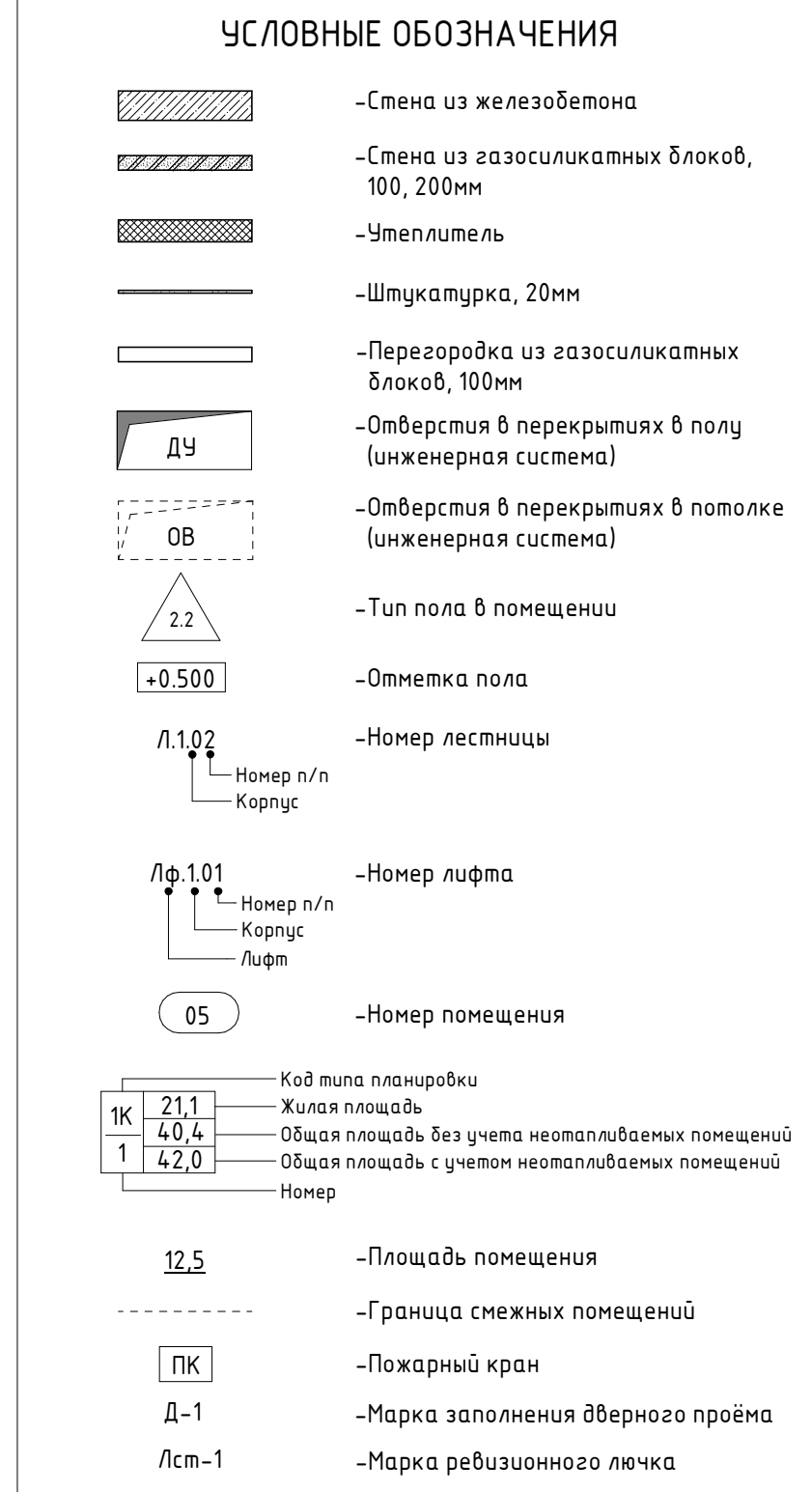
1. Помещение 05 – Лифтовой холл по совместительству является Тамбур-шлюзом/ПБЗ.
2. Чертежи раздела АР см. совместно с листами общих данных.
3. Чертежи раздела АР см. совместно с чертежами раздела КЖ.
4. Свободное ведомство заполнения проемов см. раздел АР2.9
5. Ведомости материалов покрытия площадок лестниц и лестничных маршей см. раздел АР2.3
6. Ведомости теплотехнических МПП см. раздел АР2.8
7. Двери ниш ПК должны открываться на угол не менее 160°, обеспечивая свободный доступ к пожарному щиту и беспрепятственно прокладку рукавной линии.
8. Покрытия в зоне кондиционеров (тип 7) выполнять согласно узлу Н14, см. подраздел Л13 АР2.4-1.



							Заказчик: АО "ГК ОСНОВА" Шифр: ГКО-497/21	AP2.2.2		
2	3	Изм.	275-24			11.07.24	Мультифункциональный гостиничный комплекс с подземным паркингом, расположенный по адресу: г. Москва, ЮЗАО, ул. Наметкина, вл. 10			
Изм.	Кол.	Лист	77-24			24.05.24				
1	-	Лист	№ док.							
Разработал			Полежаева А.			06.23	Корпус 2. 2-29 этаж. Маркировочные планы. Ведомость полов	Стадия	Лист	Листов
Проверил			Борисова М.			06.23		Р	09	
ГАП			Борисова М.			06.23				
Н.Контроль			Манно Л.			06.23	Корпус 2. Маркировочный план 26 этажа на отп. «84.930 1:100	000 "Проект-2018"		

Экспликация помещений_27 этаж		
№ пом.	Название	Площадь кв.м
Корпус 2, 06		
1	Жилая комната	18.69
1	Жилая комната	11.46
2	Кухня-гостиная	38.07
3	Холл	8.64
3.1	Гардеробная	1.15
4	Санузел	4.46
4	Санузел	1.8
		84.27
Корпус 2, 07		
1	Жилая комната	11.45
1	Жилая комната	14.42
2	Кухня-гостиная	24.78
3	Холл	17.76
4	Санузел	3.48
4	Санузел	4.63
		76.52
Корпус 2, 08		
1	Жилая комната	15.28
1	Жилая комната	14.66
2	Кухня-гостиная	23.97
3	Холл	13.82
4	Санузел	3.66
4	Санузел	3.49
		74.88

Экспликация МОП_27 этаж		
№ пом.	Название	Площадь кв.м
Корпус 2, МОП		
01	Коридор	215
02	Коридор	58.94
03	Тандыр-шлюз	3.65
04	Лестничная клетка Л.2.02	16.35
05	Тандыр-шлюз/Лифтовой холл/ПБЗ	11.24
06	Лестничная клетка Л.2.01	16.62
07	Помещение поэтажного обслуживания	12.94
08	ПУИ С/У	2.75
Общий итог		143.99



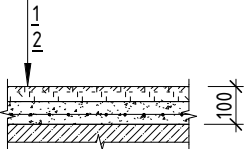
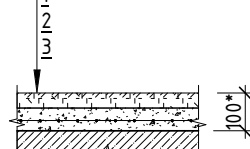


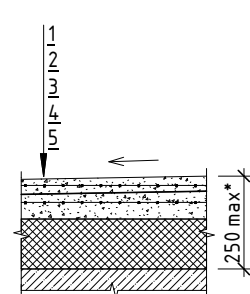
ОТМЕТКИ ЭТАЖЕЙ		
29 этаж	+94.830	Номера
28 этаж	+91.530	Номера
27 этаж	+88.230	Номера
26 этаж	+84.930	Номера
25 этаж	+81.630	Номера
24 этаж	+78.000	Номера
23 этаж	+74.700	Номера
22 этаж	+71.400	Номера
21 этаж	+68.100	Номера
20 этаж	+64.800	Номера
19 этаж	+61.500	Номера
18 этаж	+58.200	Номера
17 этаж	+54.900	Номера
16 этаж	+51.600	Номера
15 этаж	+48.300	Номера
14 этаж	+45.000	Номера
13 этаж	+41.700	Номера
12 этаж	+38.400	Номера
11 этаж	+35.100	Номера
10 этаж	+31.800	Номера
9 этаж	+28.500	Номера
8 этаж	+25.200	Номера
7 этаж	+21.900	Номера
6 этаж	+18.600	Номера
5 этаж	+15.300	Номера
4 этаж	+12.000	Номера
3 этаж	+8.700	Номера
2 этаж	+5.400	Номера
1 этаж	+0.280	Общ.помещения
-1 этаж	-5.600	Подземная парковка
-2 этаж	-9.600	Подземная парковка

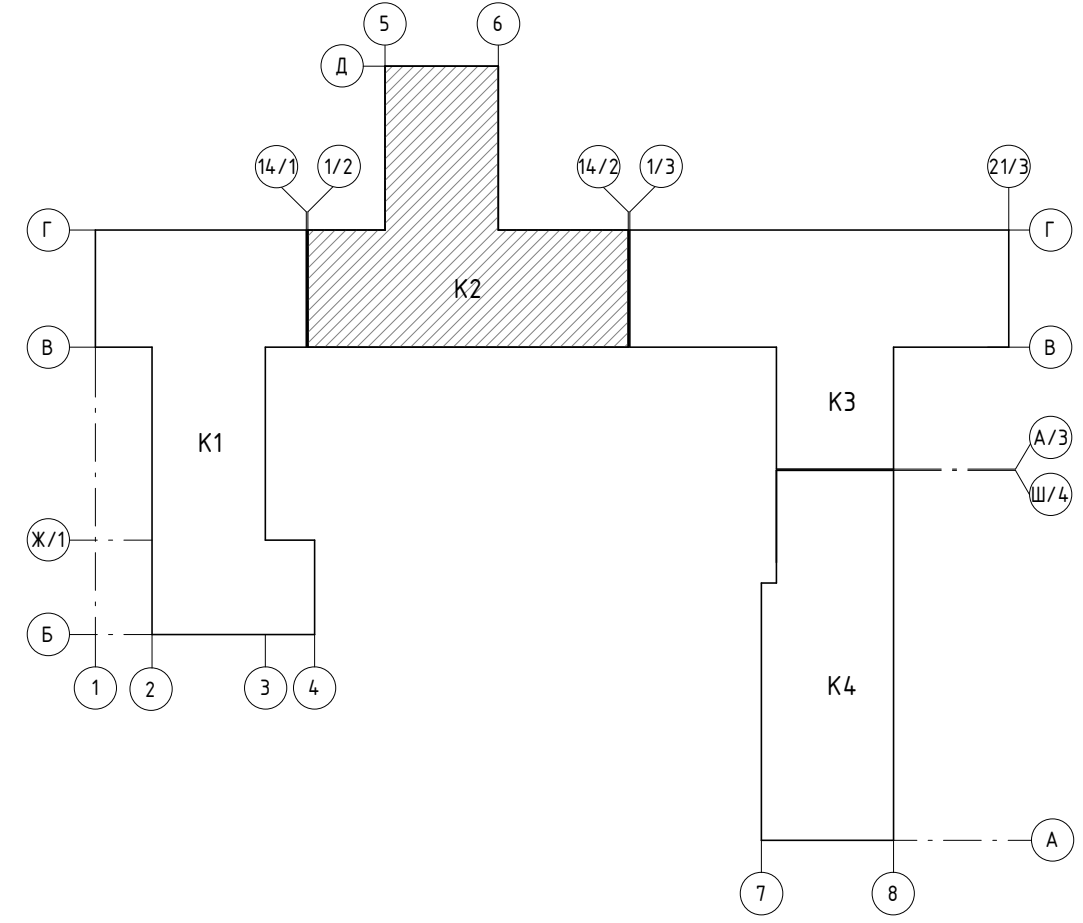
1	Жилая комната	3	Холл
2	Кухня-гостиная	3.1	Гардеробная
2.1	Кухня-ниша	4	Санузел
2.2	Кухня	5	Лоджия

Тип пола	Схема пола	Элементы пола	Площадь, м2	Примечание
6		1. Цементно-песчаная стяжка М200, армированная сеткой Вр1 100х100х5 2. Полиэтиленовая пленка 200 мк 3. Экструзионный пенополистерол (плотность 25-33 кг/м3, коэфф. теплопроводности 0,031 Вт/мС) 4. Гидроизоляция битумно-полимерная Техноласт ЭПП - 2 слоя 5. Битумный праймер ТЕХНОНЖОЛЬ №1 (или аналог) Х/Б монолитная плита (см. КХ)	- 100 мм - 150 мм - 8 мм	4,29

Примечание:

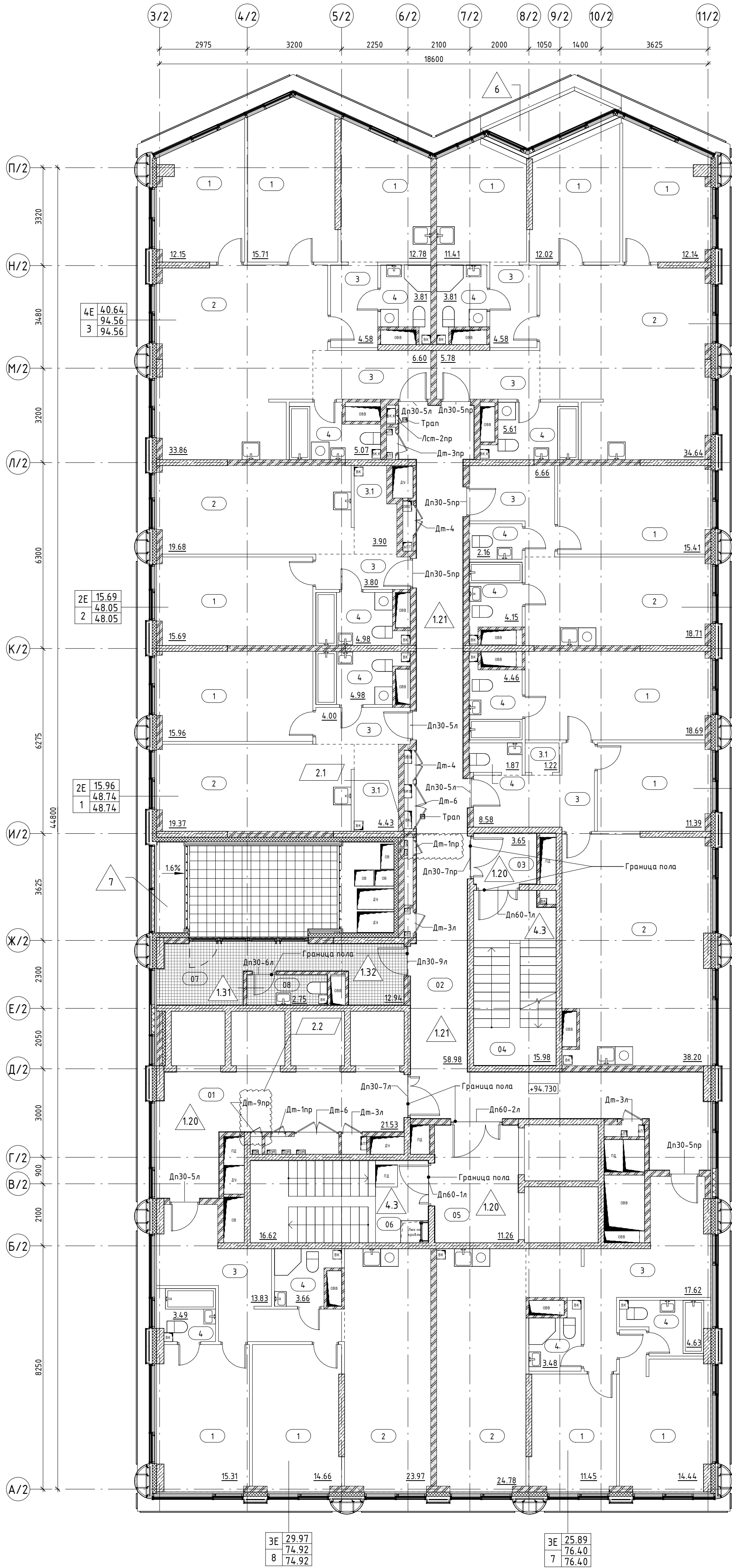
1. Помещение 05 – Лифтовой холл по совместительству является Тамбур-шлюзом/ПБЗ.
2. Чертежи раздела АР см. совместно с листами общих данных.
3. Чертежи раздела АР см. совместно с чертежами раздела КЖ.
4. Сводную ведомость заполнения проемов см. раздел АР.9
5. Ведомости материалов покрытия площадок лестниц и лестничных маршей см. раздел АР.3.
6. Ведомости отделки помещений НОП см. раздел АР.2
7. В зоне понижения плит перекрытий между осями П/2 3/2-1/1/2 покрытие (тип 6) выполняется согласно цзл №16, см. поборовае п.1. АР.2-4-1.
8. Двери шум ПЖ должны открываться из угла не менее 160°, обеспечивая свободный доступ к кожухному краю в безразъяснительно прокладку рукавной нити.
9. Покрытие в зоне кожухоноверов (тип 7) выполняется согласно цзл №14, см. поборовае п.13 АР.2-4-1.

Тип пола	Номер помещения	Схема пола	Элементы пола	Площадь, м2	Примечание
1.20	02, 03; 05		1. Покрытие по дизайн-проекту 2. Цементно-песчаная стяжка М150, армированная сеткой Вр1 100х100х5 Ж/Б монолитная плита (см. КЖ)	- 40 мм - 60 мм 38.09	
1.21	01		1. Покрытие по дизайн-проекту 2. Цементно-песчаная стяжка М150, армированная сеткой Вр1 100х100х5 3. Обмазочная гидроизоляция в 2 слоя Ж/Б монолитная плита (см. КЖ)	- 37 мм - 60 мм - 3 мм 61.45	Гидроизоляцию завести на стены на 300 мм от ур.ч.п.
1.31	08		1. Покрытие по дизайн-проекту 2. Цементно-песчаная стяжка М150, армированная сеткой Вр1 100х100х5 3. Обмазочная гидроизоляция в 2 слоя Ж/Б монолитная плита (см. КЖ)	- 17 мм - 80 мм - 3 мм 2.89	Гидроизоляцию завести на стены на 300 мм от ур.ч.п.
1.32	07		1. Покрытие по дизайн-проекту 2. Цементно-песчаная стяжка М150, армированная сеткой Вр1 100х100х5 Ж/Б монолитная плита (см. КЖ)	- 20 мм - 80 мм 13.82	
7	зона кондиционеров		1. Цементно-песчаная стяжка М200, армированная сеткой Вр1-100х100х5 2. Обмазочная гидроизоляция в 2 слоя 3. Цементно-песчаная стяжка М200, армированная сеткой Вр1-100х100х5 4. Полиэтиленовая пленка 200 мкм 5. Утеплитель минераловатный плотностью не менее 110 кг/м3 Ж/Б монолитная плита (см. КЖ)	- 40 мм - 3 мм - 57 мм - 150 мм 2.95	



						Заказчик: АО "ГК ОСНОВА" Шифр: ГКО-497/21		АР2.2.2	
2	3	Изм.	275-24	<i>Там</i>	11.02.24	Мультифункциональный гостиничный комплекс с подземным паркингом, расположенный по адресу: г. Москва, ЮЗАО, ул. Наплевская, вл. 10			
1	3	Зам.	177-24	<i>Там</i>	11.02.24				
Изм.	Кол.	Лист	№док	Подпись	Дата				
Разработал			Полюктов А.А.	<i>А.А. Полюков</i>	06.23	Корпус 2. 2-29 этаж. Маркировочные планы. Ведомость полов	Стадия	Лист	Листов
Проверил			Борисова М.	<i>М. Борисова</i>	06.23		Р	10	
ГАП			Борисова М.	<i>М. Борисова</i>	06.23				
Н.Контроль			Манто Л.	<i>Л. Манто</i>	06.23	Корпус 2. Маркировочный план 27 этажа на отп.+88.230 1:100	000 "Проект-2018"		

Маркировочный план 29 этажа на отм.+94.830



Экспликация помещений_29 этаж

№ пом.	Название	Площадь кв.м
Корпус 2, 01		
1	Жилая комната	15.96
2	Кухня-гостиная	19.37
3	Холл	4
3.1	Гардеробная	4.43
4	Санузел	4.98
		48.74
Корпус 2, 02		
1	Жилая комната	15.69
2	Кухня-гостиная	19.68
3	Холл	3.8
3.1	Гардеробная	3.9
4	Санузел	4.98
		48.05
Корпус 2, 03		
1	Жилая комната	12.78
1	Жилая комната	12.15
1	Жилая комната	15.71
2	Кухня-гостиная	33.86
3	Холл	6.6
3	Холл	4.58
4	Санузел	3.81
4	Санузел	5.07
		94.56
Корпус 2, 04		
1	Жилая комната	12.02
1	Жилая комната	11.41
1	Жилая комната	12.14
2	Кухня-гостиная	34.64
3	Холл	5.78
3	Холл	4.58
4	Санузел	5.61
4	Санузел	3.81
		89.99
Корпус 2, 05		
1	Жилая комната	15.41
2	Кухня-гостиная	18.71
3	Холл	6.66
4	Санузел	2.16
4	Санузел	4.15
		47.09

Примечание:

- Помещение 05 - Лифтовой холл по совместительству является Тамбур-шлюзом/ПБЗ.
- Чертежи раздела АР см. совместно с листами общих данных.
- Чертежи раздела АР см. совместно с чертежами раздела КЖ.
- Сводную ведомость заполнения проемов см. раздел АР2.9
- Ведомости материалов покрытия площадок лестниц и лестничных маршей см. раздел АР2.3.
- Ведомости отделки помещений МОП см. раздел АР2.8.
- В зоне понижения плит перекрытий между осями П/2 и 3/2-11/2 покрытие (тип 6) выполнять согласно узлу №16, см. подробнее л.14 АР2.4-1.
- Дверцы ниш ПК должны открываться на угол не менее 160°, обеспечивая свободный доступ к пожарному крану и беспрепятственную прокладку рукавной линии.
- Покрывтия в зоне кондиционеров (тип 7) выполнять согласно узлу №14, см. подробнее л.13 АР2.4-1.

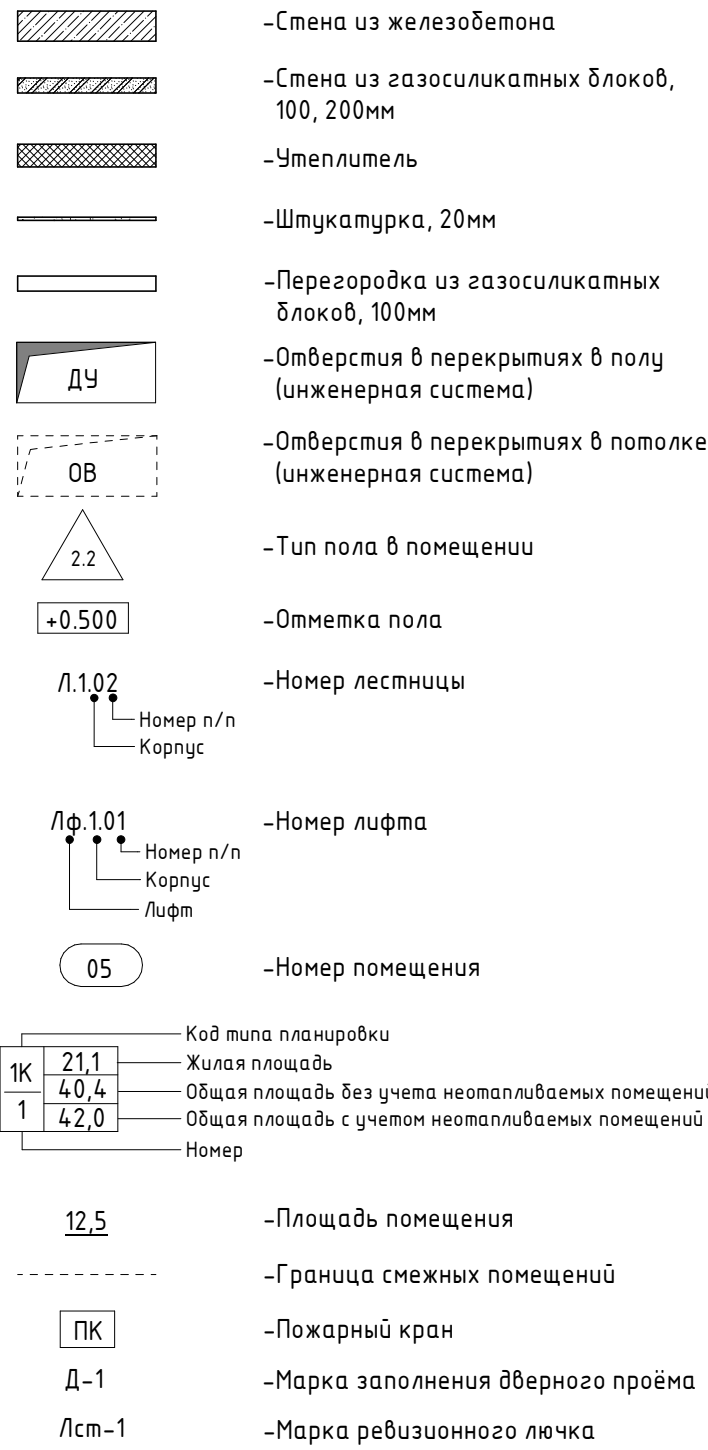
Экспликация помещений_29 этаж

№ пом.	Название	Площадь кв.м
Корпус 2, 06		
1	Жилая комната	18.69
1	Жилая комната	11.39
2	Кухня-гостиная	38.2
3	Холл	8.58
3.1	Гардеробная	1.22
4	Санузел	4.46
4	Санузел	1.87
		84.41
Корпус 2, 07		
1	Жилая комната	11.45
1	Жилая комната	14.44
2	Кухня-гостиная	24.78
3	Холл	17.62
4	Санузел	3.48
4	Санузел	4.63
		76.4
Корпус 2, 08		
1	Жилая комната	15.31
1	Жилая комната	14.66
2	Кухня-гостиная	23.97
3	Холл	13.83
4	Санузел	3.66
4	Санузел	3.49
		74.92

Экспликация МОП_29 этаж

№ пом.	Название	Площадь кв.м
Корпус 2, МОП		
01	Коридор	2153
02	Коридор	58.98
03	Тамбур-шлюз	3.65
04	Лестничная клетка Л.2.02	15.98
05	Тамбур-шлюз/Лифтовой холл/ПБЗ	11.26
06	Лестничная клетка Л.2.01	16.62
07	Помещение поэтажного обслуживания	12.94
08	ПУИ С/У	2.75
Итого:		143.71

УСЛОВНЫЕ ОБОЗНАЧЕНИЯ



ОТМЕТКИ ЭТАЖЕЙ

29 этаж	+94.830	Номера
28 этаж	+91.530	Номера
27 этаж	+88.230	Номера
26 этаж	+84.930	Номера
25 этаж	+81.630	Номера
24 этаж	+78.000	Номера
23 этаж	+74.700	Номера
22 этаж	+71.400	Номера
21 этаж	+68.100	Номера
20 этаж	+64.800	Номера
19 этаж	+61.500	Номера
18 этаж	+58.200	Номера
17 этаж	+54.900	Номера
16 этаж	+51.600	Номера
15 этаж	+48.300	Номера
14 этаж	+45.000	Номера
13 этаж	+41.700	Номера
12 этаж	+38.400	Номера
11 этаж	+35.100	Номера
10 этаж	+31.800	Номера
9 этаж	+28.500	Номера
8 этаж	+25.200	Номера
7 этаж	+21.900	Номера
6 этаж	+18.600	Номера
5 этаж	+15.300	Номера
4 этаж	+12.000	Номера
3 этаж	+8.700	Номера
2 этаж	+5.400	Номера
1 этаж	+0.280	Общ.помещения
-1 этаж	-5.600	Подземная парковка
-2 этаж	-9.600	Подземная парковка

Типология помещений номера

1	Жилая комната	3	Холл
2	Кухня-гостиная	3.1	Гардеробная
2.1	Кухня-ниша	4	Санузел
2.2	Кухня	5	Лоджия

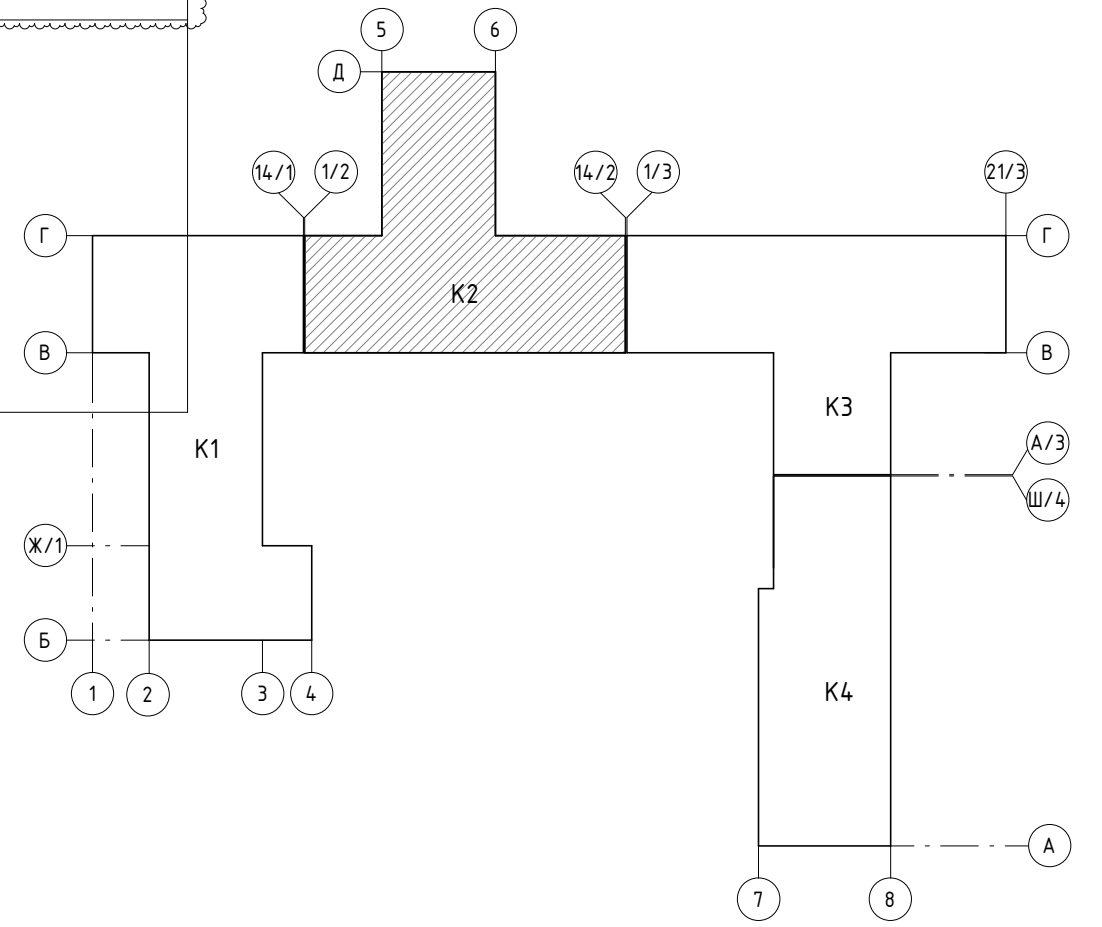
Ведомость полов 29 этажа_помещения МОП, зона кондиционеров_К2 (см. примеч. п. 9)

Тип пола	Номер помещения	Схема пола	Элементы пола	Площадь, м2	Примечание
1.20	01; 03; 05		1.Покрывтие по дизайн-проекту 2.Цементно-песчаная стяжка М150, армированная сеткой Вр1100х100х5 Ж/Б монолитная плита (см. КЖ)	- 40 мм - 60 мм	38.09
1.21	02		1.Покрывтие по дизайн-проекту 2.Цементно-песчаная стяжка М150, армированная сеткой Вр1100х100х5 3.Обмазочная гидроизоляция в 2 слоя Ж/Б монолитная плита (см. КЖ)	- 37 мм - 60 мм - 3 мм	61.45
1.31	08		1.Плитка на клею 2.Цементно-песчаная стяжка М150, армированная сеткой Вр1100х100х5 3.Обмазочная гидроизоляция в 2 слоя Ж/Б монолитная плита (см. КЖ)	- 17 мм - 80 мм - 3 мм	2.89
1.32	07		1.Плитка на клею 2.Цементно-песчаная стяжка М150, армированная сеткой Вр1100х100х5 Ж/Б монолитная плита (см. КЖ)	- 20 мм - 80 мм	13.82
7	зона кондиционеров		1.Цементно-песчаная стяжка М200, армированная сеткой Вр1-100х100х5 2.Обмазочная гидроизоляция в 2 слоя 3.Цементно-песчаная стяжка М200, армированная сеткой Вр1-100х100х5 4.Политиленовая пленка 200 мкм 5.Утеплитель минераловатный плотностью не менее 110 кг/м3 Ж/Б монолитная плита (см. КЖ)	- 40 мм - 3 мм - 57 мм - 150 мм	2.95

* -означает наличие гидроизоляции

Ведомость расхода материалов покрытия 29 этажа (зона понижения плит перекрытий между осями П/2 и 3/2-11/2, см. примеч. п.7)

Тип пола	Схема пола	Элементы пола	Площадь, м2	Примечание
6		1.Цементно-песчаная стяжка М200, армированная сеткой Вр1100х100х5 2.Политиленовая пленка 200 мк 3.Экструзионный пенополистерол (плотность 25-33 кг/м3, коэфф. теплопроводности 0,031Вт/мС) 4.Гидроизоляция битумно-полимерная Техноэласт ЭПП - 2 слоя 5.Битумный праймер ТЕХНОНИКОЛЬ №1 (аналог) Ж/Б монолитная плита (см. КЖ)	- 100 мм - 150 мм - 8 мм	4.29



±0,000=193.90

Заказчик: АО "ГК ОСНОВА"				АР2.2.2		
Шифр: ГКО-497/21				Многофункциональный жилищно-коммунальный комплекс с подземным паркингом, расположенный по адресу: г. Москва, ЮЗАО, ул. Нагатинская, вл. 10		
2	3	Изм.	275-24	11.12.24	Корпус 2. 2-29 этаж. Маркировочные планы.	
1	-	Зам.	77-24	24.05.24	Ведомость полов	
Изм.	Кол.	Лист	№док.	Подпись	Дата	Стация
Разработал	Поликарпова А.	06.23	06.23	06.23	Р	Лист
Проверил	Борисова М.	06.23	06.23	06.23	12	Листов
ГАП	Борисова М.	06.23	06.23	06.23	000 "Проект-2018"	
Н.Контроль	Манто Л.	06.23	06.23	06.23	Корпус 2. Маркировочный план 29 этажа на отм.+94.830 1:100	