КПСК

Проектирование объектов строительства
СВИДЕТЕЛЬСТВО № 0112-2015-7722851437-П-064

«Многоквартирный жилой дом по адресу: Московская область, городской округ Звенигород, район «Восточный», микрорайон 2»

Стадия проектирования:	Рабочая документация
Договор:	23-16
Шифр альбома:	23-16-АР2
Наименование альбома:	Корпус 2. Архитектурные решения
Директор	Михалицын
Главный инженер проекта	Патрушев
Исполнители	Вязьмина

Одинцово, 2024

Разрешение	Обозначение	23-16-АР2
№ б/н	Наименование объекта строительства	«Многоквартирный жилой дом по адресу: Московская область, городской округ Звенигород, район «Восточный», микрорайон 2»

Изм.	Лист	Содержание изменения	Код	Примечание
1	2-4,15,16, 20,42	Листы заменены		
2	20	Лист заменен		
3	18,19	Листы заменены		
4	1, 20	Внесены изменения в ведомость рабочих чертежей Внесены корректировки в экспликацию наружной отделки фасада		

Изм. внёс	Вязьмина		07.25	КПСК	Лист	Листов
Составил	Патрушев		07.25		1	1
ГИП	Патрушев		07.25			
Утвердил	Патрушев		07.25			

Согласованно

Н.контр

ВЕДОМОСТЬ РАБОЧИХ ЧЕРТЕЖЕЙ ОСНОВНОГО КОМПЛЕКТА АР (начало)

ЛИСТ	НАИМЕНОВАНИЕ	ПРИМЕЧАНИЕ
1	ОБЩИЕ ДАННЫЕ	Изм.4 (Зам.)
2	Секция 1, 2. План подвала	Изм.1 (Зам.)
3	Секция 3-4. План подвала	Изм.1 (Зам.)
4	Секция 5. План подвала	Изм.1 (Зам.)
5	Секция 1, 2. План 1 этажа	
6	Секция 3-4. План 1 этажа	
7	Секция 5. План 1 этажа	
8	Секция 1, 2. План 2 этажа	
9	Секция 3-4. План 2 этажа	
10	Секция 5. План 2 этажа	
11	Секция 1, 2. План 3-12 этажа	
12	Секция 3-4. План 3-12 этажа	
13	Секция 5. План 3-12 этажа	
14	План машинного помещения	
15	Секция 1, 2. План кровли	Изм.1 (Зам.)
16	Секция 3-4. План кровли	Изм.1 (Зам.)
17	Секция 5. План кровли	
18	Секция 1, 2, 4, 5. Разрез 1-1	Изм.3 (Зам.)
19	Секция 3. Разрез 3-3	Изм. (Зам.)
20	Фасад в осях "1-21"	Изм.1,2,4 (Зам.)
21	Фасад в осях "Я-А"	
22	Фасад в осях "21-1"	
23	Фасад в осях "А-Я	
24	Секция 1. Спецификация элементов заполнения оконных и балконных проемов	
25	Секция 1. Спецификация элементов заполнения дверных проемов	
26	Секция 2. Спецификация элементов заполнения оконных и балконных проемов	
27	Секция 2. Спецификация элементов заполнения дверных проемов	
28	Секция 3. Спецификация элементов заполнения оконных и балконных проемов	
29	Секция 3. Спецификация элементов заполнения дверных проемов	
30	Секция 4. Спецификация элементов заполнения оконных и балконных проемов	
31	Секция 4. Спецификация элементов заполнения дверных проемов	
32	Секция 5. Спецификация элементов заполнения оконных и балконных проемов	
33	Секция 5. Спецификация элементов заполнения дверных проемов	
34	Ведомость отделки помещений общего пользования	
35	Секция 1. Экспликация полов	

ВЕДОМОСТЬ РАБОЧИХ ЧЕРТЕЖЕЙ ОСНОВНОГО КОМПЛЕКТА АР (продолжение)

ЛИСТ	НАИМЕНОВАНИЕ	ПРИМЕЧАНИЕ
36	Секция 2. Экспликация полов	
37	Секция 3. Экспликация полов	
38	Секция 4. Экспликация полов	
39	Секция 5. Экспликация полов	
40	Секция 1. Спецификация витражных конструкций остекления лоджий	
41	Секция 2. Спецификация витражных конструкций остекления лоджий	
42	Секция 3. Спецификация витражных конструкций остекления лоджий	Изм.1 (Зам.)
43	Секция 4. Спецификация витражных конструкций остекления лоджий	
44	Секция 5. Спецификация витражных конструкций остекления лоджий	

Проектная документация разработана в соответствии с градостроительным планом земельного участка, заданием на проектирование, градостроительным регламентом, техническим регламентом, в том числе устанавливающими требования по обеспечению безопасной эксплуатации зданий, строений сооружений и безопасного использования прилегающих к ним территорий, и соблюдений технических условий.

Согласовано:

Взам. инв. N

Подл. и дата

Инв. N подл.

						23-16-АР2
1		Зам.			07.25	Многоквартирный жилой дом по адресу: Московская область, городской округ Звенигород, район "Восточный", микрорайон 2
Изм	Кол.уч	Лист	N док	Подпись	Дата	
ГИП		Патрушев			01.24	Корпус 2 — Стадия: Р; Лист: 1; Листов:
Исполнит.		Вязьмина			01.24	Общие данные
Н.контр.		Жукова			01.24	КПСК

В/Ш = 297 / 420 (0.12м2)

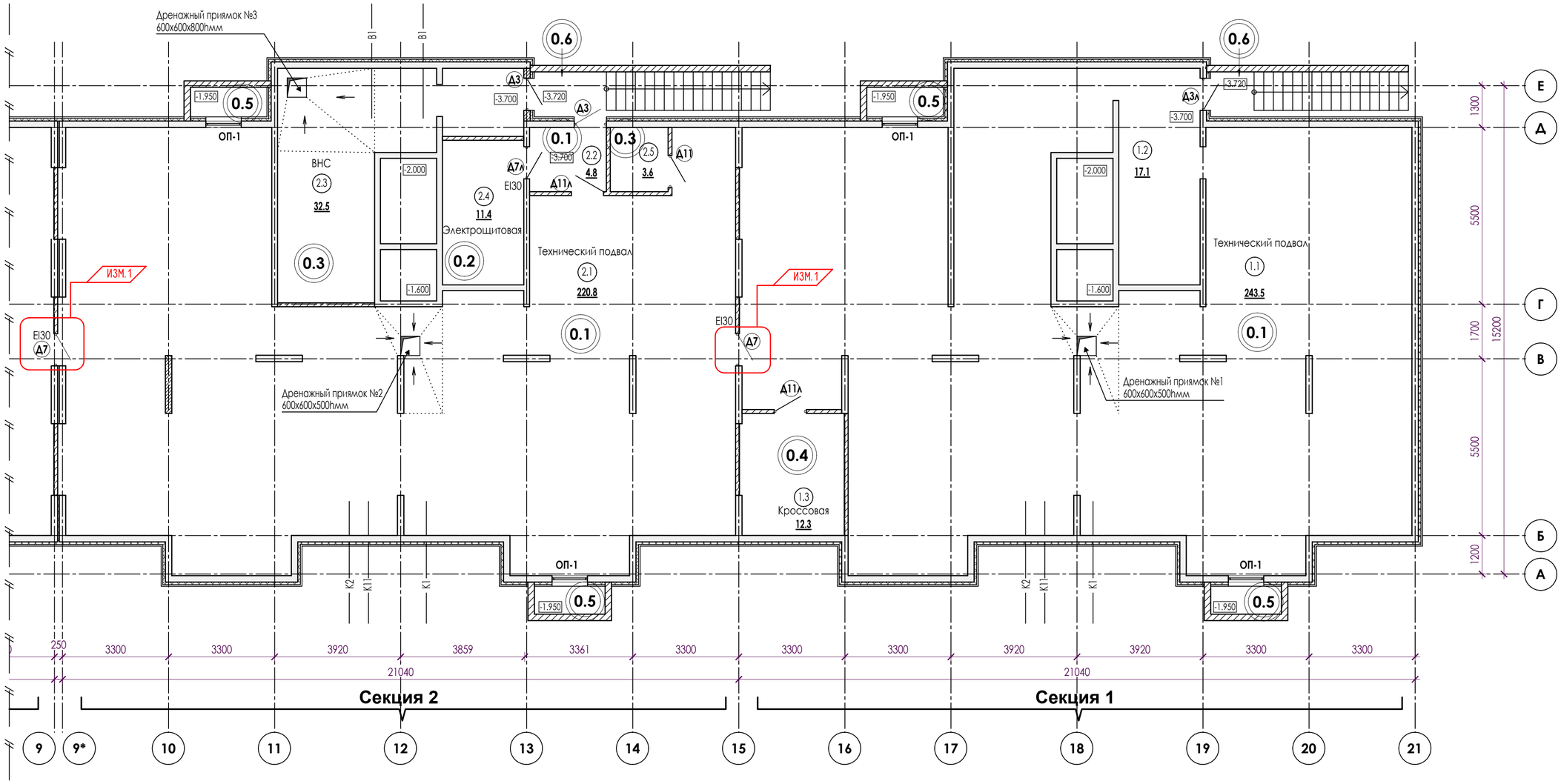

ПРИМЕЧАНИЯ:
1. За относительную отметку 0,000 принят уровень чистого пола 1-го этажа.
2. Разрез 1-1, 3-3 см. лист АР - 18, 19.
3. Спецификации элементов заполнения оконных и дверных проемов см. листы АР - 24-33.
4. Ведомости отделки помещений - лист АР - 34.
5. Экспликацию полов в повале см. лист АР- 35-39.
Полы выполнить с уклоном 2% к приямкам.

Условные обозначения:

- монолитные ж/б конструкции
- ограждающие конструкции приямков, спусков в подвал монолитный ж/б
- кирпичные перегородки, 120 мм
- (102) - маркировка помещений
- EI30 - предел огнестойкости элементов заполнения проемов
- (0.3) - маркировка полов
- (Д7) - маркировка заполнения дверных проемов
- ОП-1 - маркировка заполнения оконных проемов

Экспликация помещений

Номер пом.	Наименование	Площадь м2	Категория помещения
Секция 1			
1.1	Технический подвал	243.5	
1.2	Коридор	17.1	
1.3	Кроссовая	12.3	В4
Секция 2			
2.1	Технический подвал	220.8	
2.2	Тамбур	4.8	
2.3	ВНС	32.5	Д
2.4	Электрощитовая жилого дома	11.4	В4
2.5	Распределительный узел	3.6	

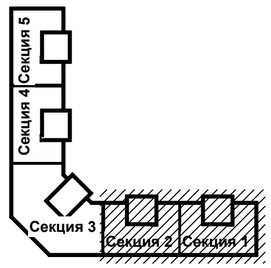

Изм.	Кол.уч	Лист	N док	Подпись	Дата
ИЗМ.1	2	—			04.24
ГИП		Патрушев			01.24
Исполнит.		Вязьмина			01.24
Н.контр.		Жукова			01.24

23-16-АР2

Многоквартирный жилой дом по адресу:
Московская область, городской округ Звенигород, район "Восточный", микрорайон 2

Корпус 2

Стадия	Лист	Листов
Р	2	

Секция 1, 2. План подвала

КПСК

Согласовано:

Взам. инв. N

Подп. и дата

Инв. N подл.

В/Ш = 420 / 594 (0.25м2)

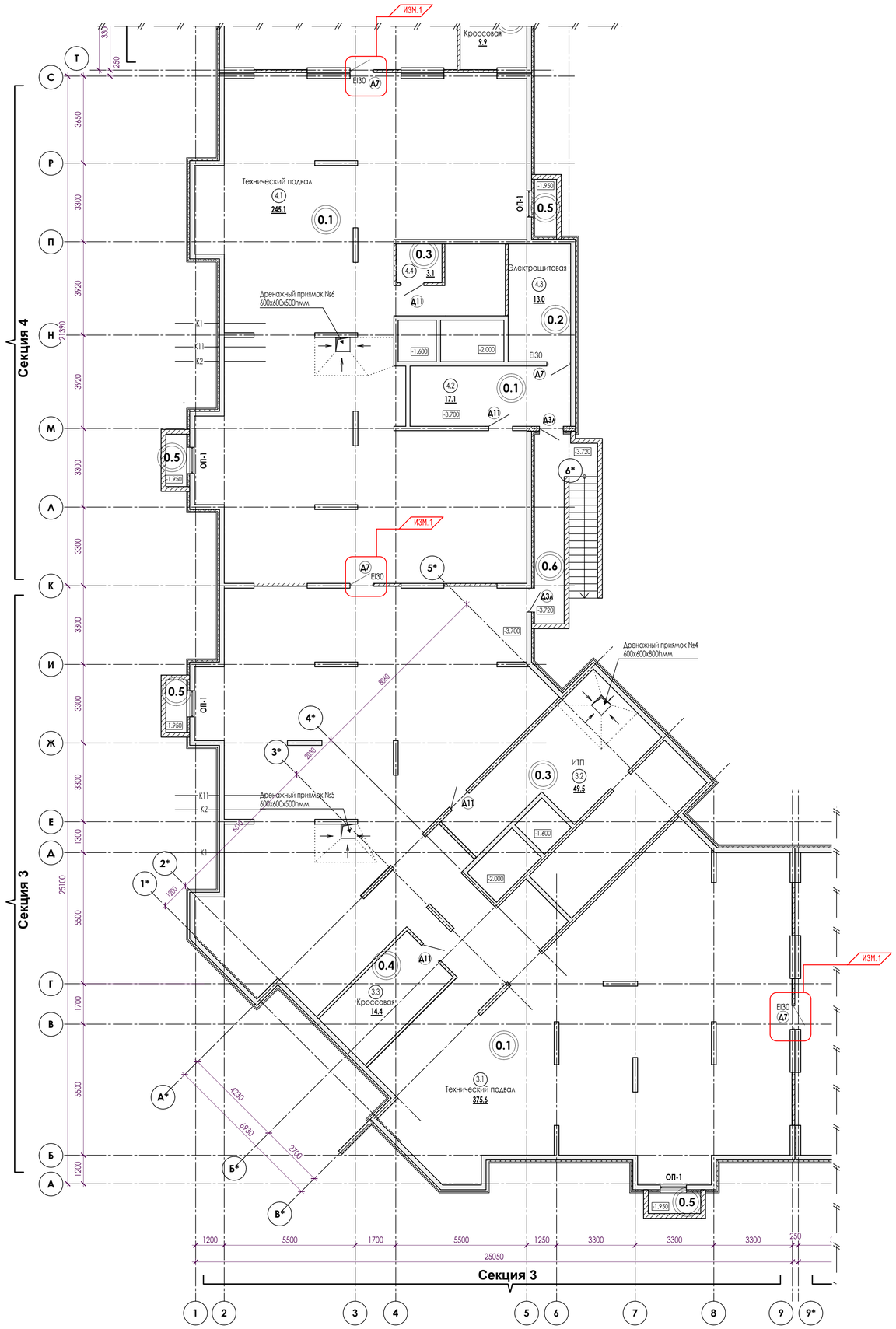

Экспликация помещений

Номер пом.	Наименование	Площадь м2	Категория помещения
Секция 3			
3.1	Технический подвал	375.6	
3.2	ИТП	49.5	
3.3	Кроссовая	14.4	В4
Секция 4			
4.1	Технический подвал	245.1	
4.2	Тамбур	17.1	
4.3	Электрощитовая	13.0	В4
4.4	Распределительный узел	3.1	

ПРИМЕЧАНИЯ:
1. За относительную отметку 0.000 принят уровень чистого пола 1-го этажа.
2. Разрез 1-1, 3-3 см. лист АР - 18, 19.
3. Спецификации элементов заполнения оконных и дверных проемов см. листы АР - 24-33.
4. Ведомости отделки помещений - лист АР - 34.
5. Экспликацию полов в подвале см. лист АР- 35-39.
Полы выполнить с уклоном 2% к приямкам.

Условные обозначения:

- монолитные ж/б конструкции
- ограждающие конструкции приямков, спусков в подвал монолитный ж/б
- кирпичные перегородки, 120 мм
- 102 - маркировка помещений
- EI30 - предел огнестойкости элементов заполнения проемов
- 0.3 - маркировка полов
- A7 - маркировка заполнения дверных проемов
- ОП-1 - маркировка заполнения оконных проемов

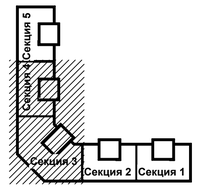

ИЗМ.1	3	—			04.24	23-16-АР2			
Изм	Кол.уч	Лист	N док	Подпись	Дата	Многоквартирный жилой дом по адресу: Московская область, городской округ Звенигород, район "Восточный", микрорайон 2			
ГИП		Патрушев			01.24	Корпус 2	Стадия	Лист	Листов
							Р	3	
Исполнит.		Вязьмина			01.24	Секция 3-4. План подвала	КПСК		
Н.контр.		Жукова			01.24				

Согласовано:

Взам. инв. N

Подп. и дата

Инв. N подл.

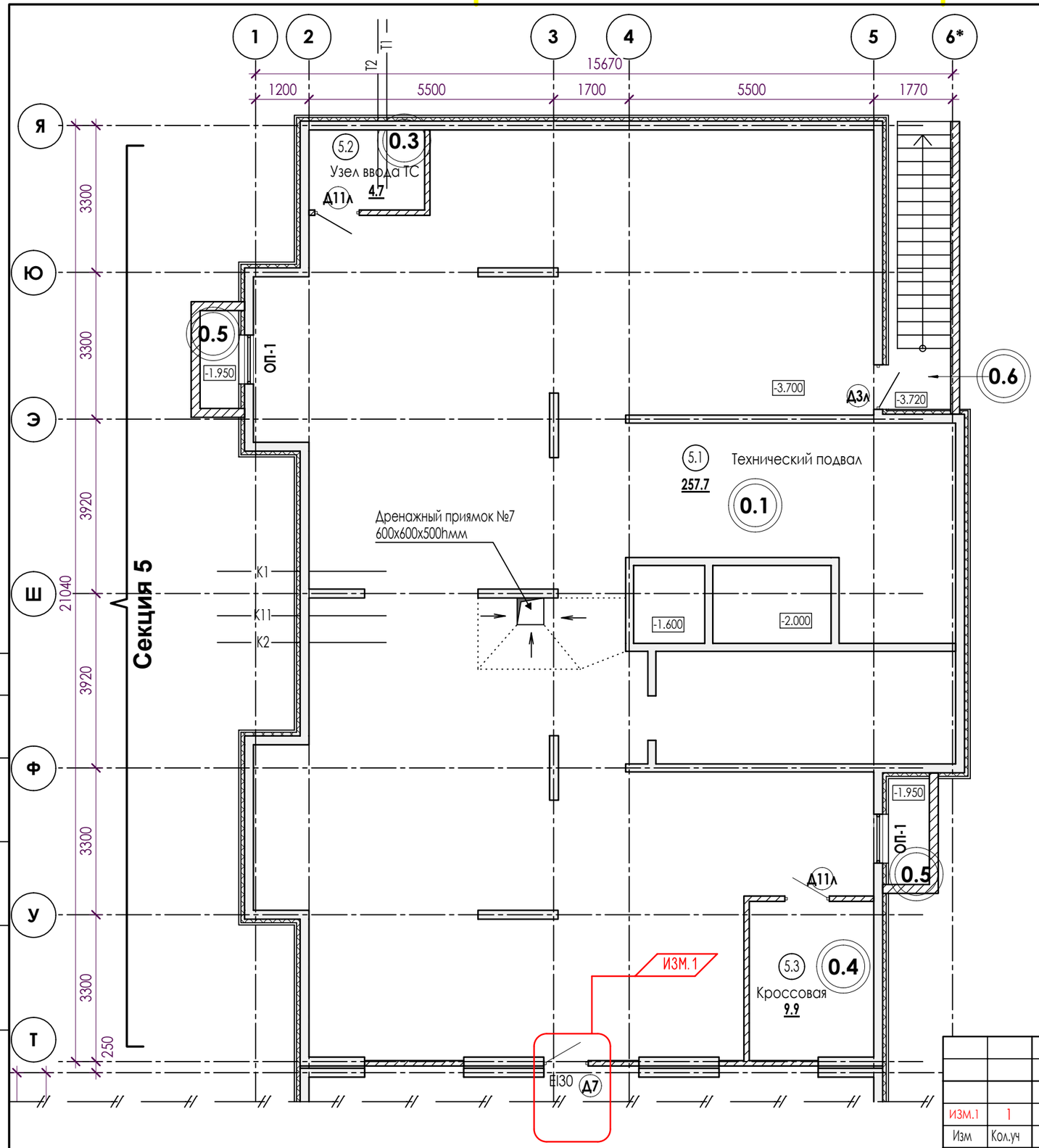

Экспликация помещений

Номер пом.	Наименование	Площадь м2	Категория помещения
Секция 5			
5.1	Технический подвал	257.7	
5.2	Узел ввода ТС	4.7	
5.3	Кроссовая	9.9	В4

ПРИМЕЧАНИЯ:
1. За относительную отметку 0,000 принят уровень чистого пола 1-го этажа.
2. Разрез 1-1, 3-3 см. лист АР - 18, 19.
3. Спецификации элементов заполнения оконных и дверных проемов см. листы АР - 24-33.
4. Ведомости отделки помещений - лист АР - 34.
5. Экспликаицю полов в повале см. лист АР- 35-39.
Полы выполнить с уклоном 2% к приямкам.

Условные обозначения:

- монолитные ж/б конструкции
- ограждающие конструкции приямков, спусков в подвал монолитный ж/б
- кирпичные перегородки, 120 мм
- 102 - маркировка помещений
- EI30 - предел огнестойкости элементов заполнения проемов
- 0.3 - маркировка полов
- Д7 - маркировка заполнения дверных проемов
- ОП-1 - маркировка заполнения оконных проемов

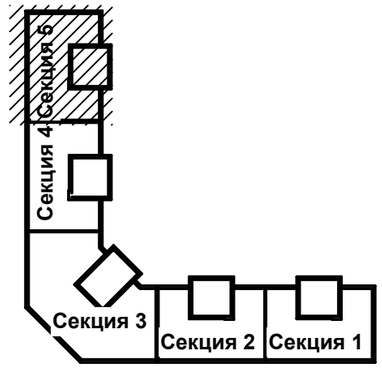

Согласовано:

Взам. инв. N

Подп. и дата

Инв. N подл.

Изм	Кол.уч	Лист	N док	Подпись	Дата
ИЗМ.1	1	—			04.24
ГИП		Патрушев			01.24
Исполнит.		Вязьмина			01.24
Н.контр.		Жукова			01.24

23-16-АР2

Многоквартирный жилой дом по адресу: Московская область, городской округ Звенигород, район "Восточный", микрорайон 2

Корпус 2

Стадия	Лист	Листов
Р	4	

Секция 5. План подвала

КПСК

В/Ш = 297 / 420 (0.12м2)

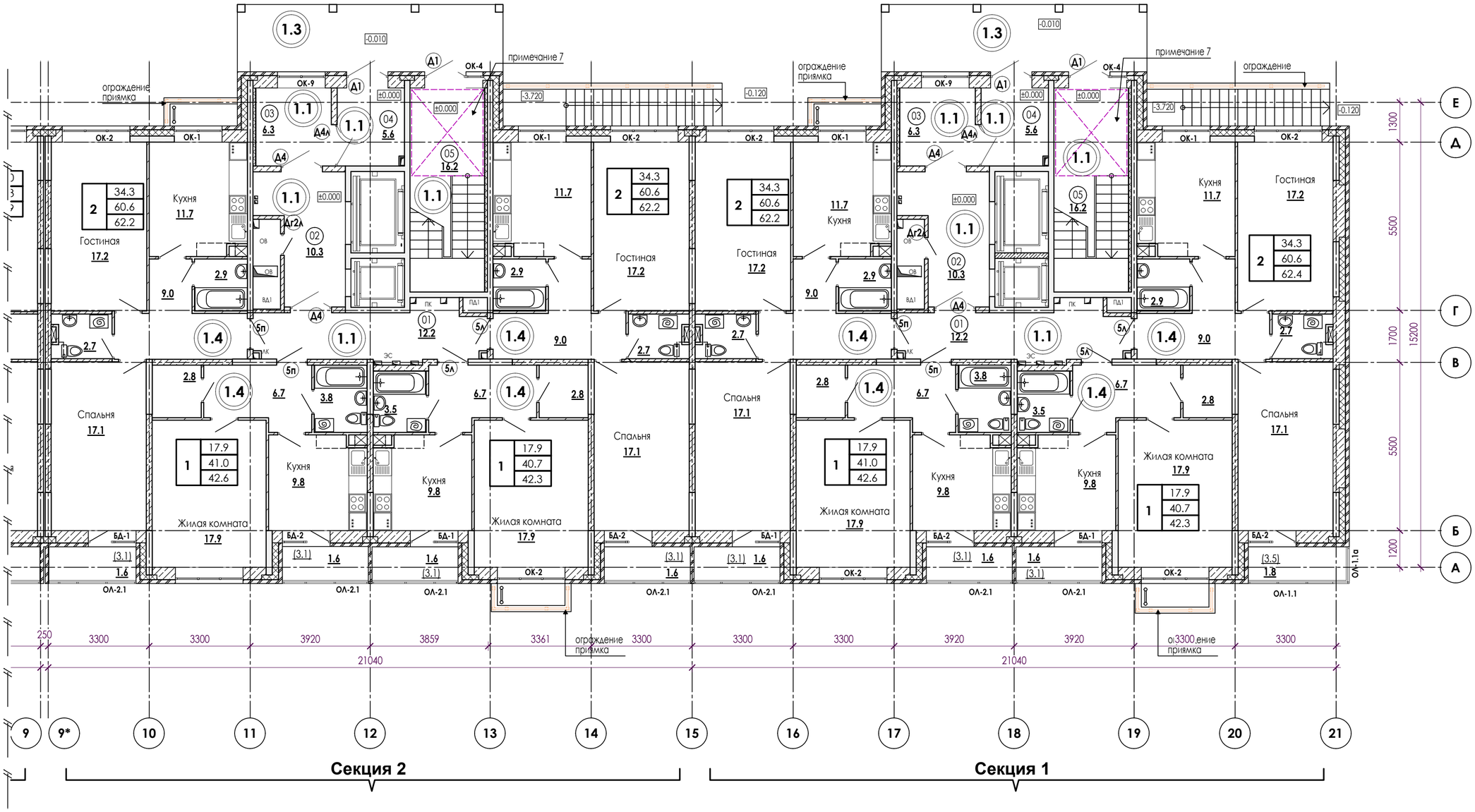

Условные обозначения:

- 1 — количество жилых помещений (спален)
- 36.6 — площадь жилых помещений
- 36.6 — общая площадь квартиры
- 36.6 — общая площадь квартиры с учетом балконов (с коэфф. 0,5)
- монолитные ж/б конструкции
- вентиляционные блоки
- внутриквартирные инженерные стояки
- наружные стены блоки из ячеистого бетона, D450кг/м3, В2.5 (размеры блока 600x400x250(h) ГОСТ 31360-2007) - 400мм; лицевой керамический пустотелый кирпич КР-л-пу 1,4НФ/150/1,4/50/ГОСТ 530-2012 - 120 мм
- монолитные железобетонные стены и колонны; утеплитель минераловатный (типа Rockwool "КАВИТИ БАТТС" Y=45 кг/м3 ТУ 5762-003-45757203-99) - 150 - 200 мм; лицевой керамический пустотелый кирпич КР-л-пу 1,4НФ/150/1,4/50/ГОСТ 530-2012 - 120 мм
- перегородки из полнотелого керамического кирпича КР-р-по 1Нф/100/2,0/35 (ГОСТ 530-2012) на растворе М100 - 120 мм
- межквартирные стены из полнотелых СКЦ керамзитобетонных блоков D1500 кг/м3 (ГОСТ 6133-99) на растворе М100 - 190 мм
- межкомнатные перегородки из СКЦ блоков D1500 кг/м3 (ГОСТ 6133-99) - 80 мм
- перегородки санузлов из полнотелых бетонных блоков D1800 кг/м3 (ГОСТ 6133-99) на растворе М100 - 100 мм
- утеплитель - минераловатный (типа Rockwool "КАВИТИ БАТТС", Y=45 кг/м3, ТУ 5762-003-45757203-99) в зоне монолитных наружных стен и пилонов - 150 - 200 мм
- утеплитель тамбуров и лестничных клеток - минплита Rockwool "ПЛАСТЕР БАТТС" - 80 мм (см. примечание 5)
- ГКЛ(В) короба коммуникаций
- 102 — маркировка помещений
- EI30 — предел огнестойкости элементов заполнения проемов
- 0.3 — маркировка полов
- Д7 — маркировка заполнения дверных проемов
- ОП-1 — маркировка заполнения оконных проемов
- ОЛ-1.1 — маркировка элементов остекления лоджий

Экспликация помещений МОП

Номер пом.	Наименование	Площадь м2	Категория помещения
Секция 1			
01	Межквартирный коридор	12.2	
02	Лифтовой хол	10.3	
03	Тамбур	6.3	
04	Тамбур	5.6	
05	Лестничная клетка (Тип Н1)	16.2	
Секция 2			
01	Межквартирный коридор	12.2	
02	Лифтовой хол	10.3	
03	Тамбур	6.3	
04	Тамбур	5.6	
05	Лестничная клетка (Тип Н1)	16.2	

ПРИМЕЧАНИЯ:
1. За относительную отметку 0,000 принят уровень чистого пола 1-го этажа.
2. Разрез 1-1, 3-3 см. лист АР - 18, 19.
3. Спецификации элементов заполнения оконных и дверных проемов см. листы АР - 24-33.
4. Экспликации полов и ведомости отделки помещения см. лист АР- 34-39 .
5. Утеплитель стен тамбуров и лестничных клеток оштукатурить цем.-песчаным раствором (слой 20мм) по стальной сетке из оцинкованной проволки. Утеплитель крепить к стенам крепёжными элементами (ТУ 2291-015-14174198-2009).
6. При монтаже исключить крепление трубопроводов и санитарно-технического оборудования к стенам и перегородкам, разделяющим жилые комнаты.
7. Потолок лестничной клетки в уровне 1 этажа утеплить минераловатной плитой Технофас 150мм. Утеплитель оштукатурить цем.-песчаным раствором (слой 20мм) по стальной сетке из оцинкованной проволки. Утеплитель крепить к потолку крепёжными элементами (ТУ 2291-015-14174198-2009).

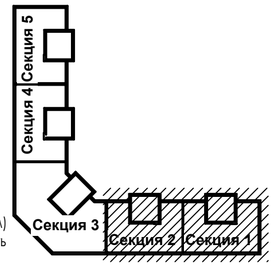

Изм	Кол.уч	Лист	N док	Подпись	Дата
ГИП		Патрушев			01.24
Исполнит.		Вязьмина			01.24
Н.контр.		Жукова			01.24

23-16-АР2

Многоквартирный жилой дом по адресу: Московская область, городской округ Звенигород, район "Восточный", микрорайон 2

Корпус 2

Стадия	Лист	Листов
Р	5	

Секция 1, 2. План 1 этажа

КПСК

Согласовано:
Взам. инв. N
Подп. и дата
Инв. N подл.

В/Ш = 420 / 594 (0.25м2)

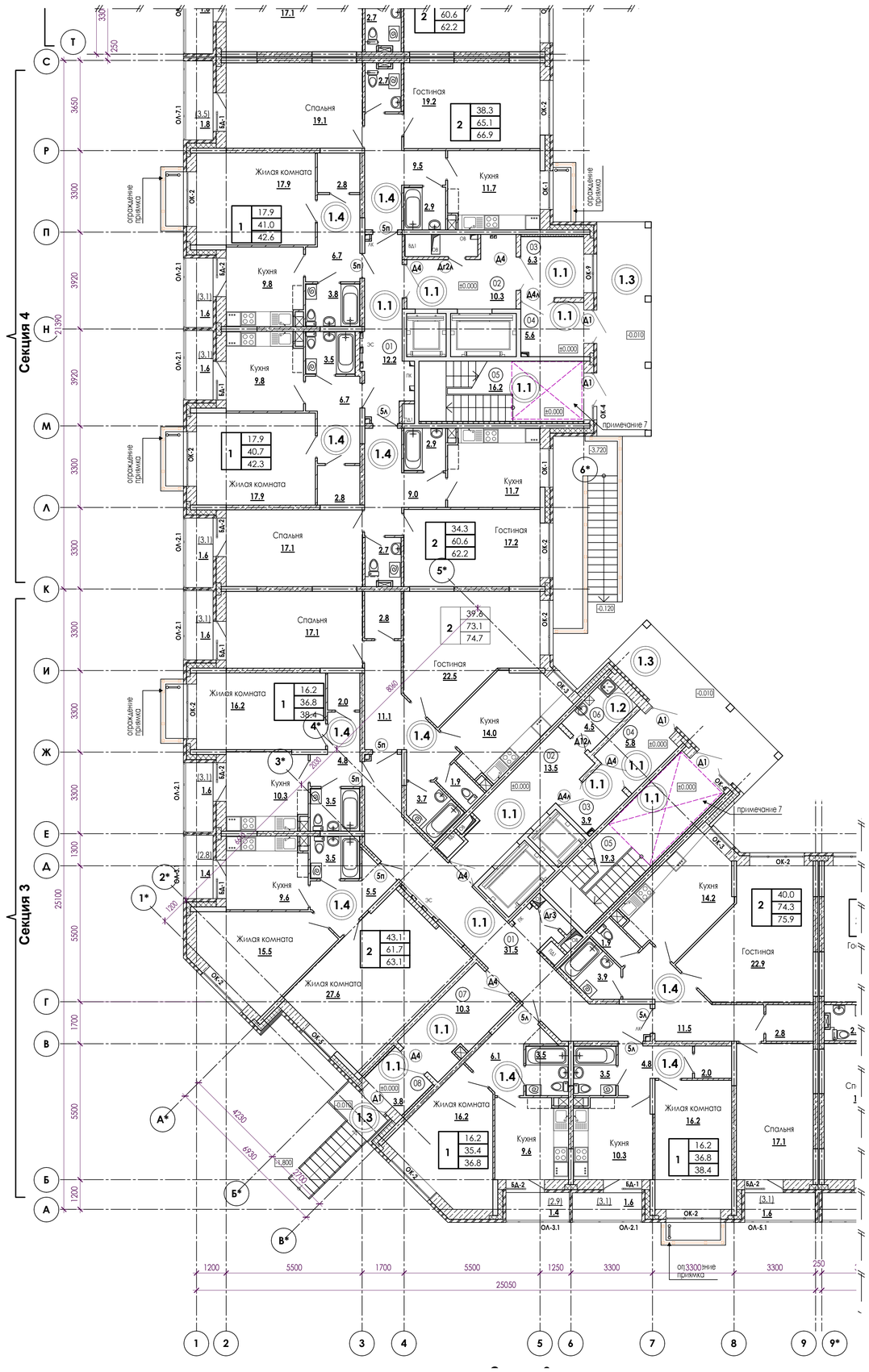

Экспликация помещений МОП

Номер пом.	Наименование	Площадь м2	Категория помещения
Секция 3			
01	Межквартирный коридор	31.5	
02	Лифтовой хол	13.5	
03	Тамбур	3.9	
04	Тамбур	5.8	
05	Лестничная клекта (Тип Н1)	19.3	
06	ПУИ	4.5	
07	Коридор	10.3	
08	Тамбур	3.8	
Секция 4			
01	Межквартирный коридор	12.2	
02	Лифтовой хол	10.3	
03	Тамбур	6.3	
04	Тамбур	5.6	
05	Лестничная клекта (Тип Н1)	16.2	

Условные обозначения:

- 1 — количество жилых помещений (спален)
- 36.6 — площадь жилых помещений
- 36.6 — общая площадь квартиры
- 36.6 — общая площадь квартиры с учетом балконов (с коэфф. 0,5)
- монолитные ж/б конструкции
- вентиляционные блоки
- внутриквартирные инженерные стояки
- наружные стены блоки из ячеистого бетона, D450кг/м3, В2.5 (размеры блока 600x400x250(h) ГОСТ 31360-2007) - 400мм; лицевой керамический пустотелый кирпич КР-л-пу 1,4НФ/150/1,4/50/ГОСТ 530-2012 - 120 мм
- монолитные железобетонные стены и колонны; утеплитель минераловатный (типа Rockwool "КАВИТИ БАТТС" Y=45 кг/м3 ТУ 5762-003-45757203-99) - 150 - 200 мм; лицевой керамический пустотелый кирпич КР-л-пу 1,4НФ/150/1,4/50/ГОСТ 530-2012 - 120 мм
- перегородки из полнотелого керамического кирпича КР-р-по 1Нф/100/2,0/35 (ГОСТ 530-2012) на растворе М100 - 120 мм
- межквартирные стены из полнотелых СКЦ керамзитобетонных блоков D1500 кг/м3 (ГОСТ 6133-99) на растворе М100 - 190 мм
- межкомнатные перегородки из СКЦ блоков D1500 кг/м3 (ГОСТ 6133-99) - 80 мм
- перегородки санузлов из полнотелых бетонных блоков D1800 кг/м3 (ГОСТ 6133-99) на растворе М100 - 100 мм
- утеплитель - минераловатный (типа Rockwool "КАВИТИ БАТТС", Y=45 кг/м3, ТУ 5762-003-45757203-99) в зоне монолитных наружных стен и пилонов - 150 - 200 мм
- утеплитель тамбуров и лестничных клеток - минплита Rockwool "ПЛАСТЕР БАТТС" - 80 мм (см. примечание 5)
- ГКЛ(В) короба коммуникаций
- 102 — маркировка помещений
- EI30 — предел огнестойкости элементов заполнения проемов
- 0.3 — маркировка полов
- Д7 — маркировка заполнения дверных проемов
- ОП-1 — маркировка заполнения оконных проемов
- ОЛ-1.1 — маркировка элементов остекления лоджий

ПРИМЕЧАНИЯ:
1. За относительную отметку 0,000 принят уровень чистого пола 1-го этажа.
2. Разрез 1-1, 3-3 см. лист АР - 18, 19.
3. Спецификации элементов заполнения оконных и дверных проемов см. листы АР - 24-33.
4. Экспликации полов и ведомости отделки помещения см. лист АР- 34-39 .
5. Утеплитель стен тамбуров и лестничных клеток оштукатурить цем.-песчаным раствором (слой 20мм) по стальной сетке из оцинкованной проволки. Утеплитель крепить к стенам крепёжными элементами (ТУ 2291-015-14174198-2009).
6. При монтаже исключить крепление трубопроводов и санитарно-технического оборудования к стенам и перегородкам, разделяющим жилые комнаты.
7. Потолок лестничной клетки в уровне 1 этажа утеплить минераловатной плитой Технофас 150мм. Утеплитель оштукатурить цем.-песчаным раствором (слой 20мм) по стальной сетке из оцинкованной проволки. Утеплитель крепить к потолку крепёжными элементами (ТУ 2291-015-14174198-2009).

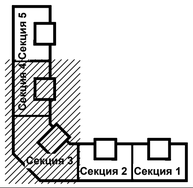

Изм.	Кол.уч.	Лист	N док.	Подпись	Дата	23-16-АР2			
						Многоквартирный жилой дом по адресу: Московская область, городской округ Звенигород, район "Восточный", микрорайон 2			
ГИП		Патрушев			01.24	Корпус 2	Стадия	Лист	Листов
							Р	6	
Исполнит.		Вязьмина			01.24	Секция 3-4. План 1 этажа	КПСК		
Н.контр.		Жукова			01.24				

Согласовано:
Взам. инв. N
Подп. и дата
Инв. N подл.

БШ = 594 / 841 (0,50м2)

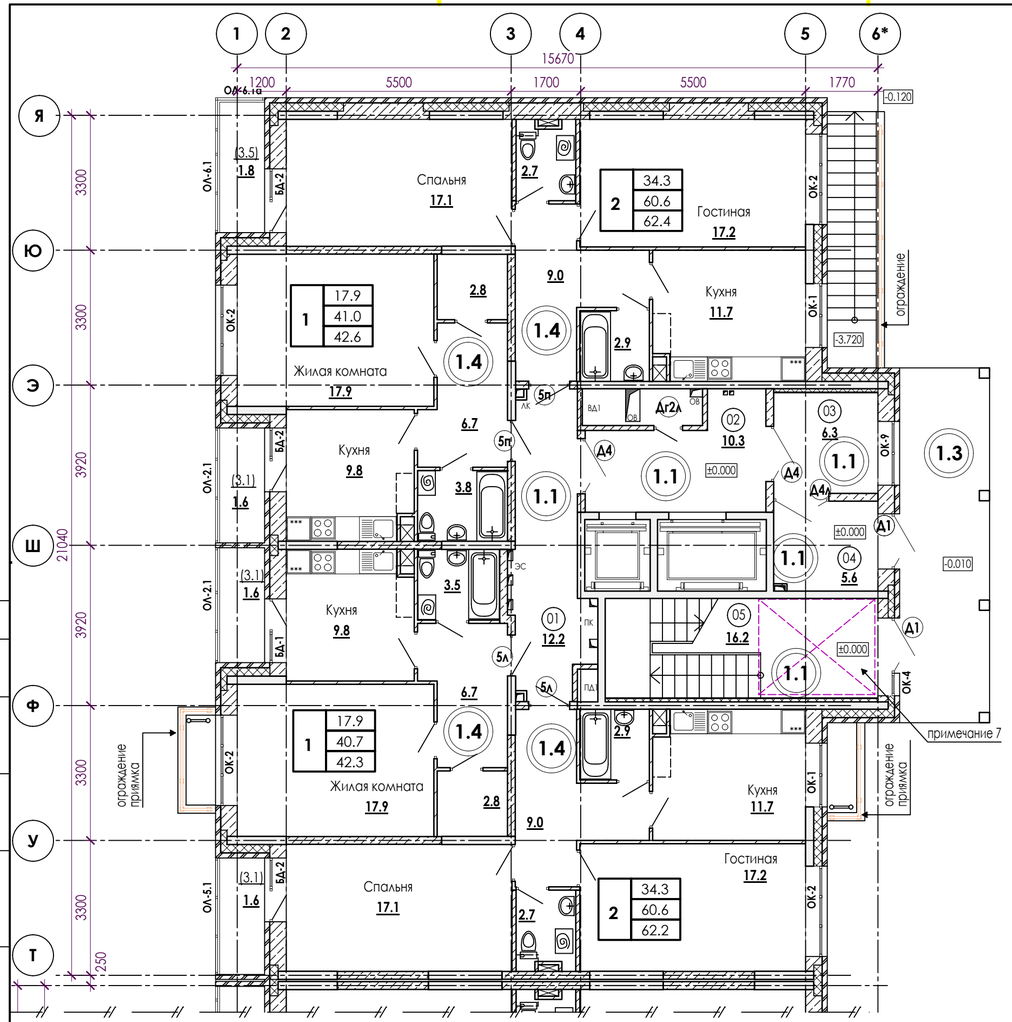

Условные обозначения:

1		количество жилых помещений (спален)
	36.6	площадь жилых помещений
	36.6	общая площадь квартиры
	36.6	общая площадь квартиры с учетом балконов (с коэфф. 0,5)

- монолитные ж/б конструкции
- вентиляционные блоки
- внутриквартирные инженерные стояки
- наружные стены блоки из ячеистого бетона, D450кг/м3, В2.5 (размеры блока 600x400x250(h) ГОСТ 31360-2007) - 400мм
  - лицевой керамический пустотелый кирпич КР-л-пу 1,4НФ/150/1,4/50/ГОСТ 530-2012 - 120 мм
- монолитные железобетонные стены и колонны
  - утеплитель минераловатный (типа Rockwool "КАВИТИ БАТТС" Y=45 кг/м3 ТУ 5762-003-45757203-99) - 150 - 200 мм
  - лицевой керамический пустотелый кирпич КР-л-пу 1,4НФ/150/1,4/50/ГОСТ 530-2012 - 120 мм
- перегородки из полнотелого керамического кирпича КР-р-по 1Нф/100/2,0/35 (ГОСТ 530-2012) на растворе М100 - 120 мм
- межквартирные стены из полнотелых СКЦ керамзитобетонных блоков D1500 кг/м3 (ГОСТ 6133-99) на растворе М100 - 190 мм
- межкомнатные перегородки из СКЦ блоков D1500 кг/м3 (ГОСТ 6133-99) - 80 мм
- перегородки санузлов из полнотелых бетонных блоков D1800 кг/м3 (ГОСТ 6133-99) на растворе М100 - 100 мм
- утеплитель - минераловатный (типа Rockwool "КАВИТИ БАТТС", Y=45 кг/м3, ТУ 5762-003-45757203-99) в зоне монолитных наружных стен и пилонов - 150 - 200 мм
- утеплитель тамбуров и лестничных клеток - минплита Rockwool "ПЛАСТЕР БАТТС" - 80 мм (см. примечание 5)
- ГКЛ(В) короба коммуникаций
- (102) маркировка помещений
- EI30 - предел огнестойкости элементов заполнения проемов
- (0.3) маркировка полов
- (Д7) маркировка заполнения дверных проемов
- ОП-1 маркировка заполнения оконных проемов
- ОЛ-1.1 маркировка элементов остекления лоджий

Экспликация помещений МОП

Номер пом.	Наименование	Площадь м2	Категория помещения
Секция 5			
01	Межквартирный коридор	12.2	
02	Лифтовой хол	10.3	
03	Тамбур	6.3	
04	Тамбур	5.6	
05	Лестничная клекта (Тип Н1)	16.2	

ПРИМЕЧАНИЯ:
1. За относительную отметку 0,000 принят уровень чистого пола 1-го этажа.
2. Разрез 1-1, 3-3 см. лист АР - 18, 19.
3. Спецификации элементов заполнения оконных и дверных проемов см. листы АР - 24-33.
4. Экспликации полов и ведомости отделки помещения см. лист АР- 34-39 .
5. Утеплитель стен тамбуров и лестничных клеток оштукатурить цем.-песчаным раствором (слой 20мм) по стальной сетке из оцинкованной проволки. Утеплитель крепить к стенам крепёжными элементами (ТУ 2291-015-14174198-2009).
6. При монтаже исключить крепление трубопроводов и санитарно-технического оборудования к стенам и перегородкам, разделяющим жилые комнаты.
7. Потолок лестничной клетки в уровне 1 этажа утеплить минераловатной плитой Технофас 150мм. Утеплитель оштукатурить цем.-песчаным раствором (слой 20мм) по стальной сетке из оцинкованной проволки. Утеплитель крепить к потолку крепёжными элементами (ТУ 2291-015-14174198-2009).

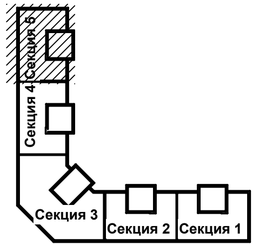

Изм	Кол.уч	Лист	N док	Подпись	Дата				
ГИП		Патрушев			01.24	23-16-АР2			
						Многоквартирный жилой дом по адресу: Московская область, городской округ Звенигород, район "Восточный", микрорайон 2			
						Корпус 2	Стадия	Лист	Листов
							Р	7	
Исполнит.		Вязьмина			01.24	Секция 5. План 1 этажа	КПСК		
Н.контр.		Жукова			01.24				

Согласовано:

Взам. инв. N

Подп. и дата

Инв. N подл.

В/Ш = 297 / 630 (0.19м2)

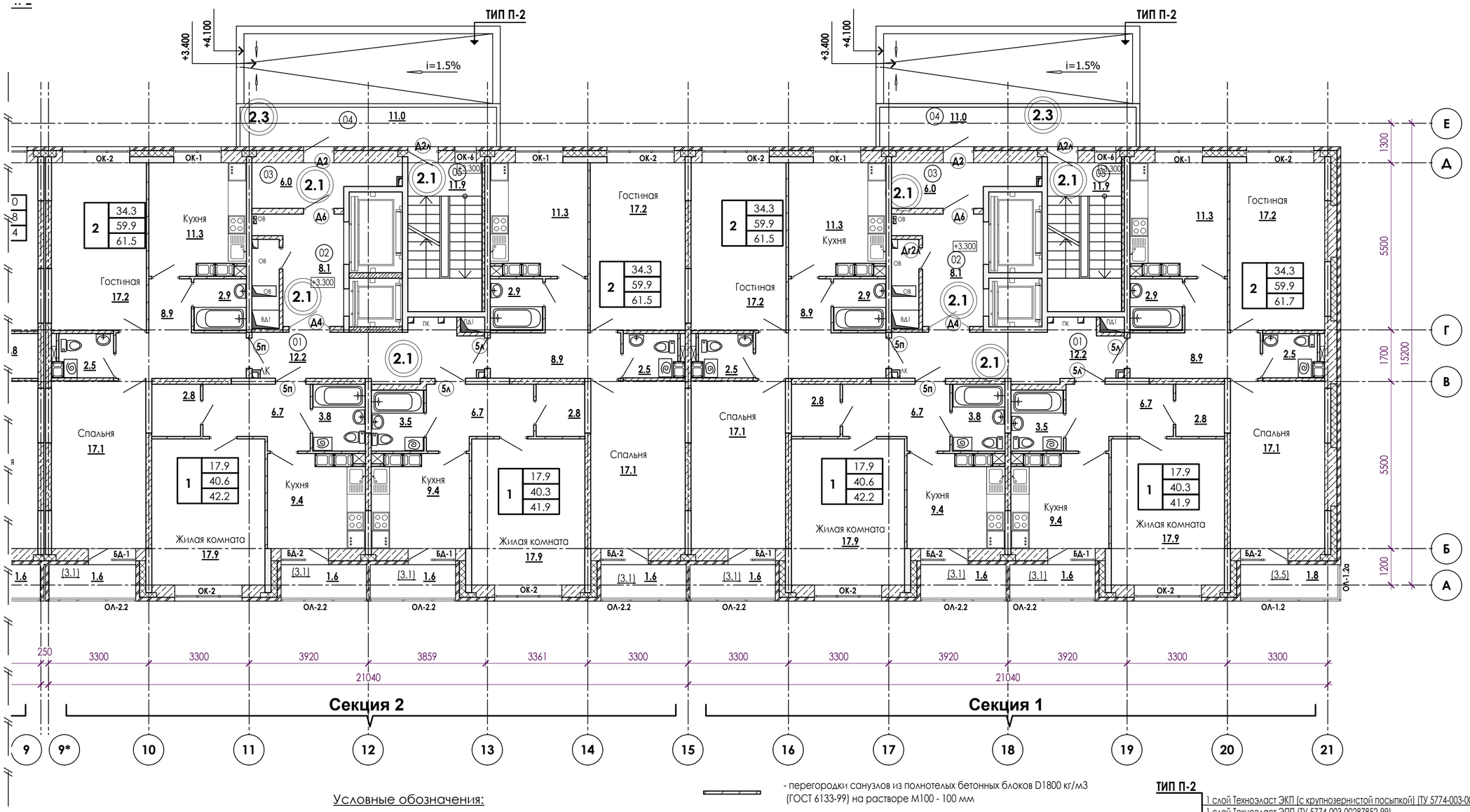

Условные обозначения:

- 1 — количество жилых помещений (спален)
- 36.6 — площадь жилых помещений
- 36.6 — общая площадь квартиры
- 36.6 — общая площадь квартиры с учетом балконов (с коэфф. 0,5)
- монолитные ж/б конструкции
- вентиляционные блоки
- внутриквартирные инженерные стояки
- наружные стены блоки из ячеистого бетона, D450кг/м3, B2.5 (размеры блока 600x400x250(h) ГОСТ 31360-2007) - 400мм
  - лицевой керамический пустотелый кирпич КР-л-пу 1,4НФ/150/1,4/50/ГОСТ 530-2012 - 120 мм
- монолитные железобетонные стены и колонны
  - утеплитель минераловатный (типа Rockwool "КАВИТИ БАТТС" Y=45 кг/м3 ТУ 5762-003-45757203-99) - 150 - 200 мм
  - лицевой керамический пустотелый кирпич КР-л-пу 1,4НФ/150/1,4/50/ГОСТ 530-2012 - 120 мм
- перегородки из полнотелого керамического кирпича КР-р-по 1Нф/100/2,0/35 (ГОСТ 530-2012) на растворе М100 - 120 мм
- межквартирные стены из полнотелых СКЦ керамзитобетонных блоков D1500 кг/м3 (ГОСТ 6133-99) на растворе М100 - 190 мм
- межкомнатные перегородки из СКЦ блоков D1500 кг/м3 (ГОСТ 6133-99) - 80 мм
- перегородки санузлов из полнотелых бетонных блоков D1800 кг/м3 (ГОСТ 6133-99) на растворе М100 - 100 мм
- утеплитель - минераловатный (типа Rockwool "КАВИТИ БАТТС", Y=45 кг/м3, ТУ 5762-003-45757203-99) в зоне монолитных наружных стен и пилонов - 150 -200 мм
- утеплитель тамбуров и лестничных клеток - минплита Rockwool "ПЛАСТЕР БАТТС" - 80 мм (см. примечание 5)
- ГКЛ(В) короба коммуникаций
- 102 — маркировка помещений
- EI30 — предел огнестойкости элементов заполнения проемов
- 0.3 — маркировка полов
- А7 — маркировка заполнения дверных проемов
- ОП-1 — маркировка заполнения оконных проемов
- ОЛ-1.1 — маркировка элементов остекления лоджий

ТИП П-2

1 слой Техноэласт ЭКП (с крупнозернистой посыпкой) (ТУ 5774-003-00287852-99)
1 слой Техноэласт ЭПП (ТУ 5774-003-00287852-99)
Выравнивающая цементно-песчаная стяжка М100 армированная сеткой (5ВР1 100x100мм) - 50 мм
Керамзитовый гравий по уклону (фр. 10-40 мм, Y=600кг/м3, ГОСТ 9759-71) - 10-50 мм
Ж/б плита - 180 мм

ПРИМЕЧАНИЯ:
1. За относительную отметку 0,000 принят уровень чистого пола 1-го этажа.
2. Разрез 1-1, 3-3 см. лист АР - 18, 19.
3. Спецификации элементов заполнения оконных и дверных проемов см. листы АР - 24-33.
4. Экспликации полов и ведомости отделки помещения см. лист АР-34-39 .
5. Утеплитель стен тамбуров и лестничных клеток оштукатурить цем.-песчаным раствором (слой 20мм) по стальной сетке из оцинкованной проволки.
Утеплитель крепить к стенам крепёжными элементами (ТУ 2291-015-14174198-2009).
6. При монтаже исключить крепление трубопроводов и санитарно-технического оборудования к стенам и перегородкам, разделяющим жилые комнаты.

Экспликация помещений МОП

Номер пом.	Наименование	Площадь м2	Категория помещения
Секция 1			
01	Межквартирный коридор	12.2	
02	Лифтовой хол	8.1	
03	Тамбур	6.0	
04	Переходной балкон	11.0	
05	Лестничная клетка (Тип Н1)	11.9	
Секция 2			
01	Межквартирный коридор	12.2	
02	Лифтовой хол	8.1	
03	Тамбур	6.0	
04	Переходной балкон	11.0	
05	Лестничная клетка (Тип Н1)	11.9	

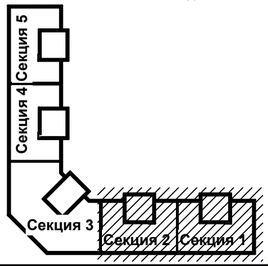

Изм	Кол.уч	Лист	N док	Подпись	Дата
ГИП		Патрушев			01.24
Исполнит.		Вязьмина			01.24
Н.контр.		Жукова			01.24

23-16-АР2

Многоквартирный жилой дом по адресу: Московская область, городской округ Звенигород, район "Восточный", микрорайон 2

Корпус 2

Стадия	Лист	Листов
Р	8	

Секция 1, 2. План 2 этажа

КПСК

Согласовано:
Взам. инв. N
Подп. и дата
Инв. N подл.

В/Ш = 420 / 594 (0.25м2)

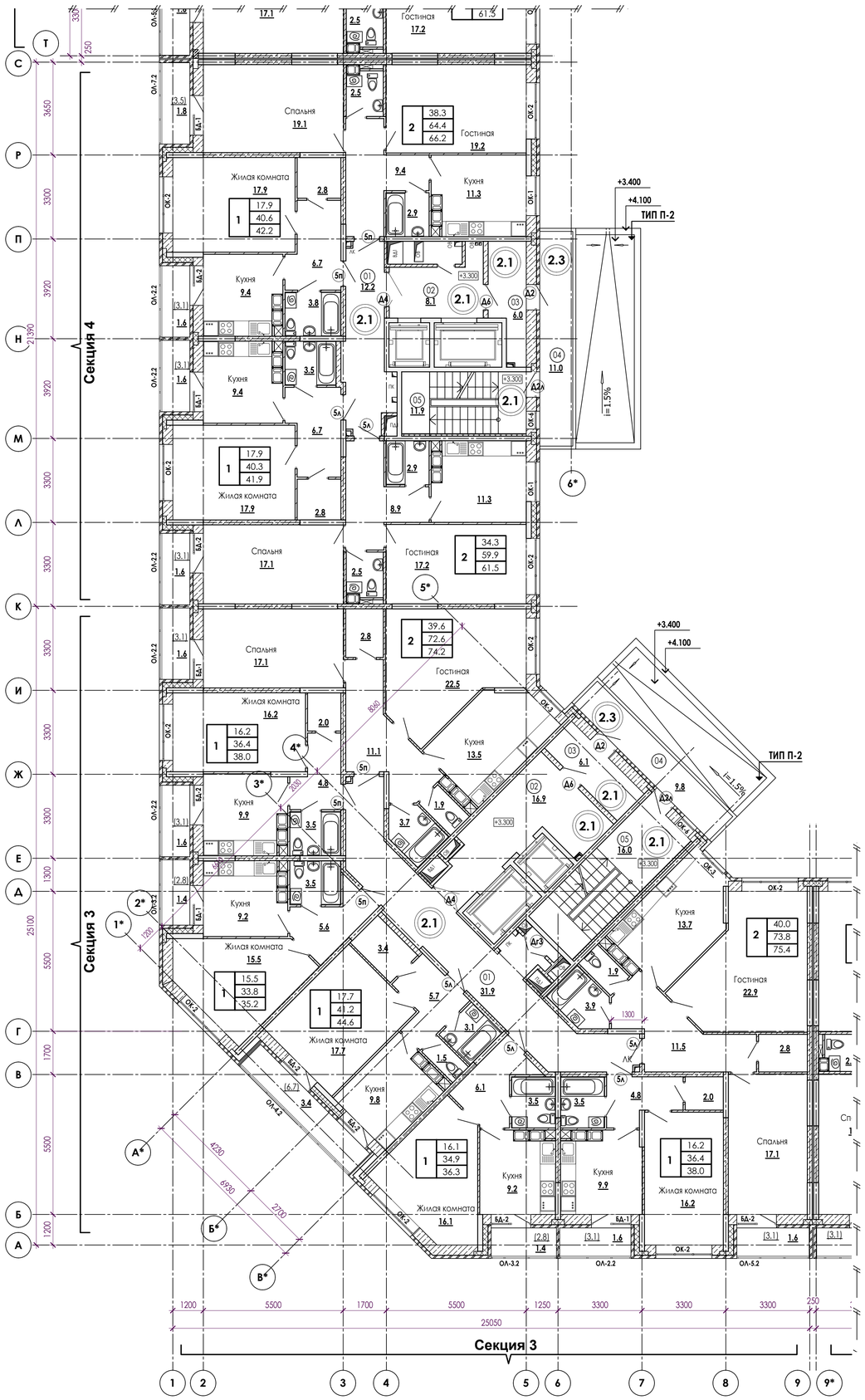

ТИП П-2

1 слой Технониколь ЭКП (с крупнозернистой посыпкой) (ТУ 5774-003-00287852-99)
1 слой Технониколь ЭПП (ТУ 5774-003-00287852-99)
Выравнивающая цементно-песчаная стяжка М100
армированная сеткой (5ВР1 100х100мм) - 50 мм
Керамзитовый гравий по уклону (фр. 10-40 мм, Y=600кг/м3, ГОСТ 9759-71) - 10-50 мм
Ж/б плита - 180 мм

Экспликация помещений МОП

Номер пом.	Наименование	Площадь м2	Категория помещения
Секция 3			
01	Межквартирный коридор	31.9	
02	Лифтовой хол	16.9	
03	Тамбур	6.1	
04	Переходной балкон	9.8	
05	Лестничная клетка (Тип Н1)	16.0	
Секция 4			
01	Межквартирный коридор	12.2	
02	Лифтовой хол	8.1	
03	Тамбур	6.0	
04	Переходной балкон	11.0	
05	Лестничная клетка (Тип Н1)	11.9	

Условные обозначения:

1		количество жилых помещений (спален)
	36.6	площадь жилых помещений
	36.6	общая площадь квартиры
	36.6	общая площадь квартиры с учетом балконов (с коэфф. 0,5)

- монолитные ж/б конструкции
- вентиляционные блоки
- внутриквартирные инженерные стояки
- наружные стены блоки из ячеистого бетона, D450кг/м3, В2.5 (размеры блока 600х400х250(h) ГОСТ 31360-2007) - 400мм
  - лицевой керамический пустотелый кирпич КР-л-пу 1,4НФ/150/1,4/50/ГОСТ 530-2012 - 120 мм
- монолитные железобетонные стены и колонны
  - утеплитель минераловатный (типа Rockwool "КАВИТИ БАТТС" Y=45 кг/м3 ТУ 5762-003-45757203-99) - 150 - 200 мм
  - лицевой керамический пустотелый кирпич КР-л-пу 1,4НФ/150/1,4/50/ГОСТ 530-2012 - 120 мм
- перегородки из полнотелого керамического кирпича КР-р-по 1НФ/100/2,0/35 (ГОСТ 530-2012) на растворе М100 - 120 мм
- межквартирные стены из полнотелых СКЦ керамзитобетонных блоков D1500 кг/м3 (ГОСТ 6133-99) на растворе М100 - 190 мм
- межкомнатные перегородки из СКЦ блоков D1500 кг/м3 (ГОСТ 6133-99) - 80 мм
- перегородки санузлов из полнотелых бетонных блоков D1800 кг/м3 (ГОСТ 6133-99) на растворе М100 - 100 мм
- утеплитель - минераловатный (типа Rockwool "КАВИТИ БАТТС", Y=45 кг/м3, ТУ 5762-003-45757203-99) в зоне монолитных наружных стен и пилонов - 150 -200 мм
- утеплитель тамбуров и лестничных клеток - минплита Rockwool "ПЛАСТЕР БАТТС" - 80 мм (см. примечание 5)
- ГКЛ(В) короба коммуникаций
- (102) маркировка помещений
- EI30 предел огнестойкости элементов заполнения проемов
- (0.3) маркировка полов
- (А7) маркировка заполнения дверных проемов
- ОП-1 маркировка заполнения оконных проемов
- ОЛ-1.1 маркировка элементов остекления лоджий

ПРИМЕЧАНИЯ:
1. За относительную отметку 0,000 принят уровень чистого пола 1-го этажа.
2. Разрез 1-1, 3-3 см. лист АР - 18, 19.
3. Спецификации элементов заполнения оконных и дверных проемов см. листы АР - 24-33.
4. Экспликации полов и ведомости отделки помещения см. лист АР-34-39 .
5. Утеплитель стен тамбуров и лестничных клеток оштукатурить цем.-песчаным раствором (слой 20мм) по стальной сетке из оцинкованной проволки.
Утеплитель крепить к стенам крепёжными элементами (ТУ 2291-015-14174198-2009).
6. При монтаже исключить крепление трубопроводов и санитарно-технического оборудования к стенам и перегородкам, разделяющим жилые комнаты.

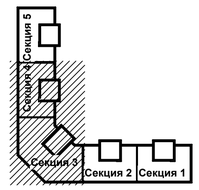

Изм.	Кол.уч	Лист	N док	Подпись	Дата	23-16-АР2		
						Многоквартирный жилой дом по адресу: Московская область, городской округ Звенигород, район "Восточный", микрорайон 2		
ГИП		Патрушев			01.24	Корпус 2	Стадия: Р	Лист: 9 / Листов:
Исполнит.		Вязьмина			01.24	Секция 3-4. План 2 этажа	КПСК	
Н.контр.		Жукова			01.24			

Согласовано:
Взам. инв. N
Подп. и дата
Инв. N подл.

В/Ш = 594 / 841 (0.50м2)

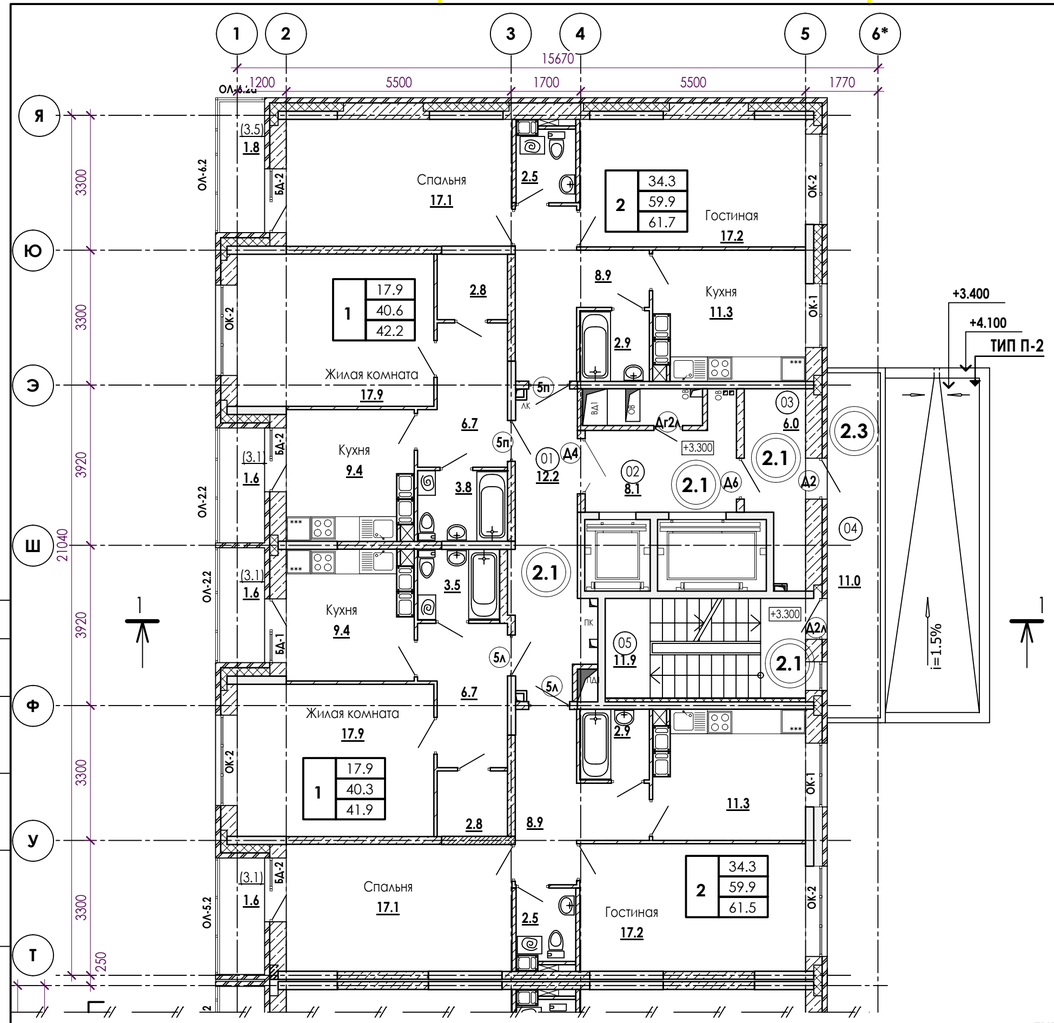

Условные обозначения:

1	количество жилых помещений (спален)
36.6	площадь жилых помещений
36.6	общая площадь квартиры
36.6	общая площадь квартиры с учетом балконов (с коэфф. 0,5)
	- монолитные ж/б конструкции
	- вентиляционные блоки
	- внутриквартирные инженерные стояки
	- наружные стены блоки из ячеистого бетона, D450кг/м3, В2.5 (размеры блока 600x400x250(h) ГОСТ 31360-2007) - 400мм - лицевой керамический пустотелый кирпич КР-л-пу 1,4НФ/150/1,4/50/ГОСТ 530-2012 - 120 мм
	- монолитные железобетонные стены и колонны - утеплитель минераловатный (типа Rockwool "КАВИТИ БАТТС" Y=45 кг/м3 ТУ 5762-003-45757203-99) - 150 - 200 мм - лицевой керамический пустотелый кирпич КР-л-пу 1,4НФ/150/1,4/50/ГОСТ 530-2012 - 120 мм
	- перегородки из полнотелого керамического кирпича КР-р-по 1Нф/100/2,0/35 (ГОСТ 530-2012) на растворе М100 - 120 мм
	- межквартирные стены из полнотелых СКЦ керамзитобетонных блоков D1500 кг/м3 (ГОСТ 6133-99) на растворе М100 - 190 мм
	- межкомнатные перегородки из СКЦ блоков D1500 кг/м3 (ГОСТ 6133-99) - 80 мм
	- перегородки санузлов из полнотелых бетонных блоков D1800 кг/м3 (ГОСТ 6133-99) на растворе М100 - 100 мм
	- утеплитель - минераловатный (типа Rockwool "КАВИТИ БАТТС", Y=45 кг/м3, ТУ 5762-003-45757203-99) в зоне монолитных наружных стен и пилонов - 150 -200 мм
	- утеплитель тамбуров и лестничных клеток - минплита Rockwool "ПЛАСТЕР БАТТС" - 80 мм (см. примечание 5)
	- ГКЛ(В) короба коммуникаций
102	- маркировка помещений
EI30	- предел огнестойкости элементов заполнения проемов
0.3	- маркировка полов
Д7	- маркировка заполнения дверных проемов
ОП-1	- маркировка заполнения оконных проемов
ОЛ-1.1	- маркировка элементов остекления лоджий

ТИП П-2

1 слой Техноэласт ЭКП (с крупнозернистой посыпкой) (ТУ 5774-003-00287852-99)
1 слой Техноэласт ЭПП (ТУ 5774-003-00287852-99)
Выравнивающая цементно-песчаная стяжка М100 армированная сеткой (5ВР1 100x100мм) - 50 мм
Керамзитовый гравий по уклону (фр. 10-40 мм, Y=600кг/м3, ГОСТ 9759-71) - 10-50 мм
Ж/б плита - 180 мм

Экспликация помещений МОП

Номер пом.	Наименование	Площадь м2	Категория помещения
Секция 5			
01	Межквартирный коридор	12.2	
02	Лифтовой хол	8.1	
03	Тамбур	6.0	
04	Переходной балкон	11.0	
05	Лестничная клекта (Тип Н1)	11.9	

ПРИМЕЧАНИЯ:
1. За относительную отметку 0,000 принят уровень чистого пола 1-го этажа.
2. Разрез 1-1, 3-3 см. лист АР - 18, 19.
3. Спецификации элементов заполнения оконных и дверных проемов см. листы АР - 24-33.
4. Экспликации полов и ведомости отделки помещения см. лист АР-34-39 .
5. Утеплитель стен тамбуров и лестничных клеток оштукатурить цем.-песчаным раствором (слой 20мм) по стальной сетке из оцинкованной проволки.
Утеплитель крепить к стенам крепёжными элементами (ТУ 2291-015-14174198-2009).
6. При монтаже исключить крепление трубопроводов и санитарно-технического оборудования к стенам и перегородкам, разделяющим жилые комнаты.

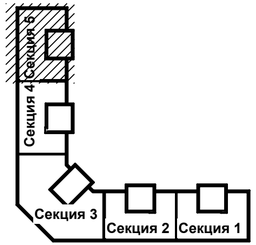

Изм	Кол.уч	Лист	N док	Подпись	Дата			
ГИП		Патрушев			01.24	23-16-АР2		
						Многоквартирный жилой дом по адресу: Московская область, городской округ Звенигород, район "Восточный", микрорайон 2		
						Корпус 2	Стадия	Лист	Листов
							Р	10	
Исполнит.		Вязьмина			01.24	Секция 5. План 2 этажа	КПСК		
Н.контр.		Жукова			01.24				

Согласовано:

Взам. инв. N

Подп. и дата

Инв. N подл.

В/Ш = 297 / 630 (0.19м2)

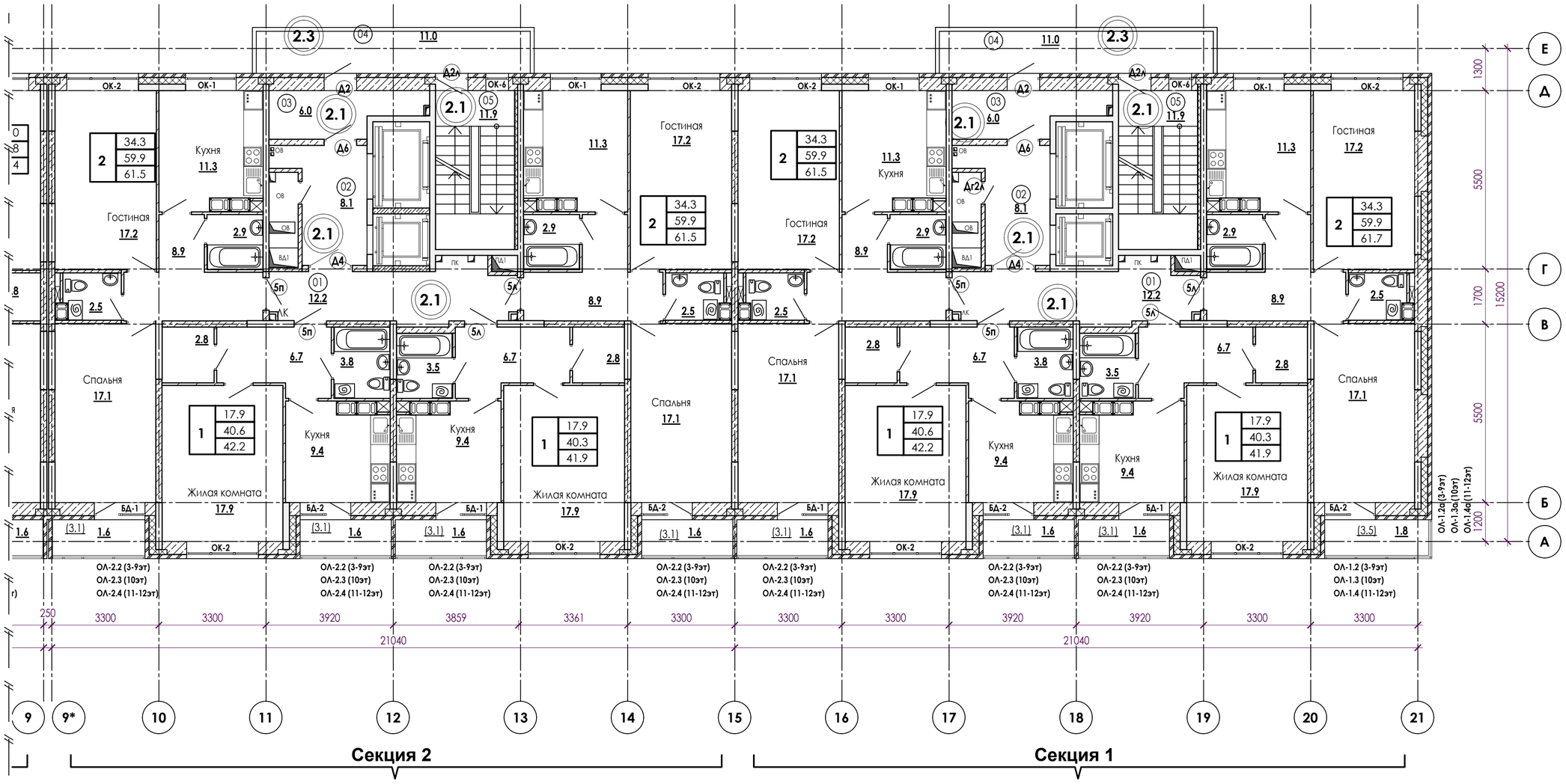

Условные обозначения:

- количество жилых помещений (спален)
- 36.6 — площадь жилых помещений
- 36.6 — общая площадь квартиры
- 36.6 — общая площадь квартиры с учетом балконов (с коэфф. 0,5)
- монолитные ж/б конструкции
- вентиляционные блоки
- внутриквартирные инженерные стояки
- наружные стены блоки из ячеистого бетона, D450кг/м3, В2.5 (размеры блока 600x400x250(h) ГОСТ 31360-2007) - 400мм
  - лицевой керамический пустотелый кирпич КР-л-пу 1,4НФ/150/1,4/50/ГОСТ 530-2012 - 120 мм
- монолитные железобетонные стены и колонны
  - утеплитель минераловатный (типа Rockwool "КАВИТИ БАТТС" Y=45 кг/м3 ТУ 5762-003-45757203-99) - 150 - 200 мм
  - лицевой керамический пустотелый кирпич КР-л-пу 1,4НФ/150/1,4/50/ГОСТ 530-2012 - 120 мм
- перегородки из полнотелого керамического кирпича КР-р-по 1Нф/100/2,0/35 (ГОСТ 530-2012) на растворе М100 - 120 мм
- межквартирные стены из полнотелых СКЦ керамзитобетонных блоков D1500 кг/м3 (ГОСТ 6133-99) на растворе М100 - 190 мм
- межкомнатные перегородки из СКЦ блоков D1500 кг/м3 (ГОСТ 6133-99) - 80 мм
- перегородки санузлов из полнотелых бетонных блоков D1800 кг/м3 (ГОСТ 6133-99) на растворе М100 - 100 мм
- утеплитель - минераловатный (типа Rockwool "КАВИТИ БАТТС", Y=45 кг/м3, ТУ 5762-003-45757203-99) в зоне монолитных наружных стен и пилонов - 150 -200 м
- утеплитель тамбуров и лестничных клеток - минплита Rockwool "ПЛАСТЕР БАТТС" - 80 мм (см. примечание 5)
- ГКЛ(В) короба коммуникаций
- 102 - маркировка помещений
- EI30 - предел огнестойкости элементов заполнения проемов
- 0.3 - маркировка полов
- Д7 - маркировка заполнения дверных проемов
- ОП-1 - маркировка заполнения оконных проемов
- ОЛ-1.1 - маркировка элементов остекления лоджий

ПРИМЕЧАНИЯ:
1. За относительную отметку 0,000 принят уровень чистого пола 1-го этажа.
2. Разрез 1-1, 3-3 см. лист АР - 18, 19.
3. Спецификации элементов заполнения оконных и дверных проемов см. листы АР - 24-33.
4. Экспликации полов и ведомости отделки помещения см. лист АР-34-39 .
5. Утеплитель стен тамбуров и лестничных клеток оштукатурить цем.-песчаным раствором (слой 20мм) по стальной сетке из оцинкованной проволки.
Утеплитель крепить к стенам крепёжными элементами (ТУ 2291-015-14174198-2009).
6. При монтаже исключить крепление трубопроводов и санитарно-технического оборудования к стенам и перегородкам, разделяющим жилые комнаты.

Экспликация помещений МОП

Номер пом.	Наименование	Площадь м2	Категория помещения
Секция 1			
01	Межквартирный коридор	12.2	
02	Лифтовой хол	8.1	
03	Тамбур	6.0	
04	Переходной балкон	11.0	
05	Лестничная клекта (Тип Н1)	11.9	
Секция 2			
01	Межквартирный коридор	12.2	
02	Лифтовой хол	8.1	
03	Тамбур	6.0	
04	Переходной балкон	11.0	
05	Лестничная клекта (Тип Н1)	11.9	

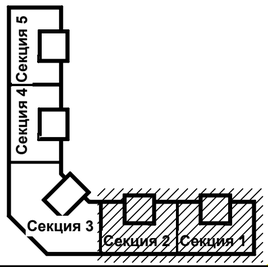

Изм	Кол.уч	Лист	N док	Подпись	Дата
ГИП		Патрушев			01.24
Исполнит.		Вязьмина			01.24
Н.контр.		Жукова			01.24

23-16-АР2

Многоквартирный жилой дом по адресу: Московская область, городской округ Звенигород, район "Восточный", микрорайон 2

Корпус 2

Стадия	Лист	Листов
Р	11	

Секция 1, 2. План 3-12 этажа

КПСК

Согласовано:

Взам. инв. N

Подп. и дата

Инв. N подл.

В/Ш = 420 / 594 (0.25м2)

Экспликация помещений МОП

Номер пом.	Наименование	Площадь м2	Категория помещения
Секция 3			
01	Межквартирный коридор	31.9	
02	Лифтовой хол	16.9	
03	Тамбур	6.1	
04	Переходной балкон	9.8	
05	Лестничная клетка (Тип Н1)	16.0	
Секция 4			
01	Межквартирный коридор	12.2	
02	Лифтовой хол	8.1	
03	Тамбур	6.0	
04	Переходной балкон	11.0	
05	Лестничная клетка (Тип Н1)	11.9	

Условные обозначения:

- 1 — количество жилых помещений (спален)
- 36.6 — площадь жилых помещений
- 36.6 — общая площадь квартиры
- 36.6 — общая площадь квартиры с учетом балконов (с коэфф. 0,5)
- монолитные ж/б конструкции
- вентиляционные блоки
- внутриквартирные инженерные стояки
- наружные стены блоки из ячеистого бетона, D450кг/м3, В2.5 (размеры блока 600x400x250(h) ГОСТ 31360-2007) - 400мм; лицевой керамический пустотелый кирпич КР-л-пу 1,4НФ/150/1,4/50/ГОСТ 530-2012 - 120 мм
- монолитные железобетонные стены и колонны; утеплитель минераловатный (типа Rockwool "КАВИТИ БАТТС" Y=45 кг/м3 ТУ 5762-003-45757203-99) - 150 - 200 мм; лицевой керамический пустотелый кирпич КР-л-пу 1,4НФ/150/1,4/50/ГОСТ 530-2012 - 120 мм
- перегородки из полнотелого керамического кирпича КР-р-по 1НФ/100/2,0/35 (ГОСТ 530-2012) на растворе М100 - 120 мм
- межквартирные стены из полнотелых СКЦ керамзитобетонных блоков D1500 кг/м3 (ГОСТ 6133-99) на растворе М100 - 190 мм
- межкомнатные перегородки из СКЦ блоков D1500 кг/м3 (ГОСТ 6133-99) - 80 мм
- перегородки санузлов из полнотелых бетонных блоков D1800 кг/м3 (ГОСТ 6133-99) на растворе М100 - 100 мм
- утеплитель - минераловатный (типа Rockwool "КАВИТИ БАТТС", Y=45 кг/м3, ТУ 5762-003-45757203-99) в зоне монолитных наружных стен и пилонов - 150 -200 мм
- утеплитель тамбуров и лестничных клеток - минплита Rockwool "ПЛАСТЕР БАТТС" - 80 мм (см. примечание 5)
- ГКЛ(В) короба коммуникаций
- 102 — маркировка помещений
- EI30 — предел огнестойкости элементов заполнения проемов
- 0.3 — маркировка полов
- А7 — маркировка заполнения дверных проемов
- ОП-1 — маркировка заполнения оконных проемов
- ОЛ-1.1 — маркировка элементов остекления лоджий

ПРИМЕЧАНИЯ:
1. За относительную отметку 0,000 принят уровень чистого пола 1-го этажа.
2. Разрез 1-1, 3-3 см. лист АР - 18, 19.
3. Спецификации элементов заполнения оконных и дверных проемов см. листы АР - 24-33.
4. Экспликации полов и ведомости отделки помещения см. лист АР-34-39 .
5. Утеплитель стен тамбуров и лестничных клеток оштукатурить цем.-песчаным раствором (слой 20мм) по стальной сетке из оцинкованной проволки.
Утеплитель крепить к стенам крепёжными элементами (ТУ 2291-015-14174198-2009).
6. При монтаже исключить крепление трубопроводов и санитарно-технического оборудования к стенам и перегородкам, разделяющим жилые комнаты.

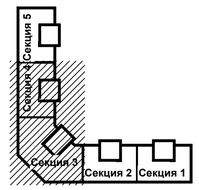

Изм.	Кол.уч	Лист	N док	Подпись	Дата	23-16-АР2		
						Многоквартирный жилой дом по адресу: Московская область, городской округ Звенигород, район "Восточный", микрорайон 2		
ГИП		Патрушев			01.24	Корпус 2	Стадия: Р	Лист: 12 / Листов:
Исполнит.		Вязьмина			01.24	Секция 3-4. План 3-12 этажа	КПСК	
Н.контр.		Жукова			01.24			

Согласовано:
Взам. инв. N
Подп. и дата
Инв. N подл.

В/Ш = 594 / 841 (0.50м2)

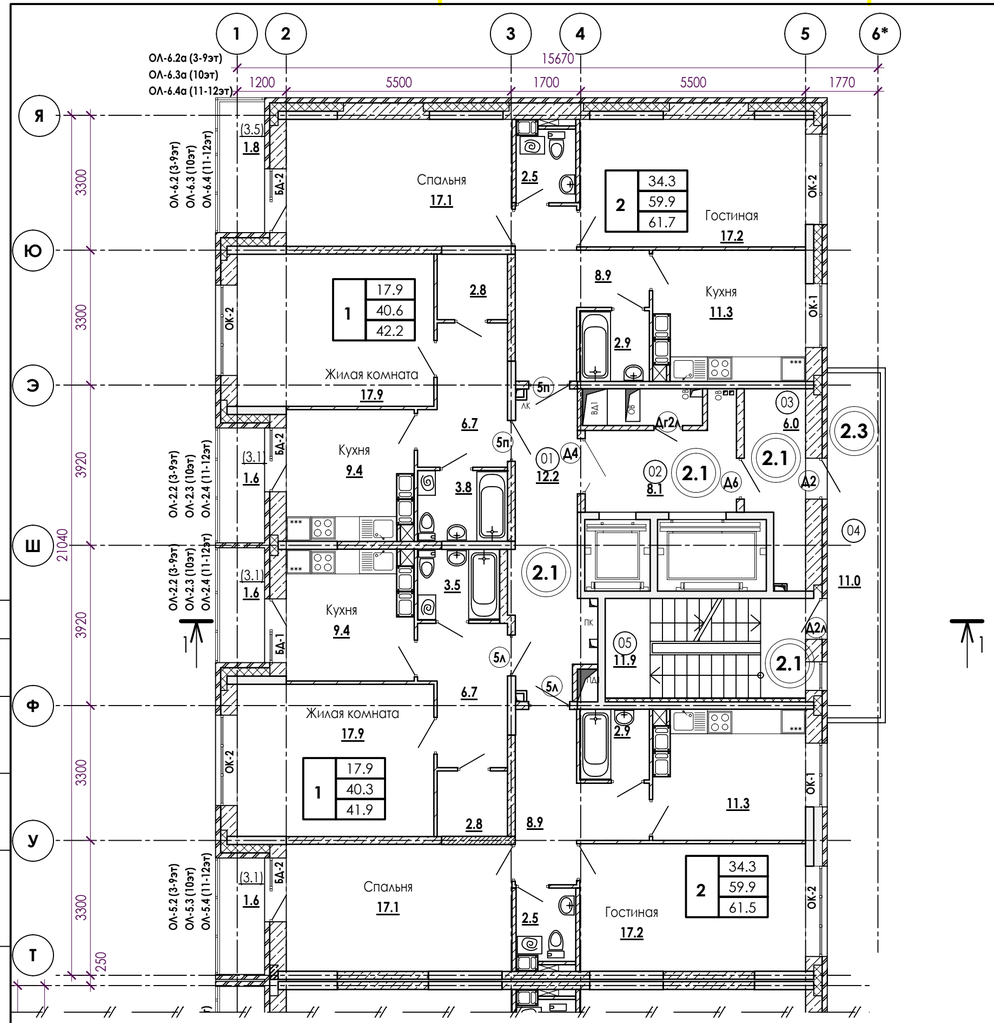

Условные обозначения:

1	36.6	количество жилых помещений (спален)
	36.6	площадь жилых помещений
	36.6	общая площадь квартиры
	36.6	общая площадь квартиры с учетом балконов (с коэфф. 0,5)

- монолитные ж/б конструкции
- вентиляционные блоки
- внутриквартирные инженерные стояки
- наружные стены блоки из ячеистого бетона, D450кг/м3, В2.5 (размеры блока 600x400x250(h) ГОСТ 31360-2007) - 400мм
  - лицевой керамический пустотелый кирпич КР-л-пу 1,4НФ/150/1,4/50/ГОСТ 530-2012 - 120 мм
- монолитные железобетонные стены и колонны
  - утеплитель минераловатный (типа Rockwool "КАВИТИ БАТТС" Y=45 кг/м3 ТУ 5762-003-45757203-99) - 150 - 200 мм
  - лицевой керамический пустотелый кирпич КР-л-пу 1,4НФ/150/1,4/50/ГОСТ 530-2012 - 120 мм
- перегородки из полнотелого керамического кирпича КР-р-по 1Нф/100/2,0/35 (ГОСТ 530-2012) на растворе М100 - 120 мм
- межквартирные стены из полнотелых СКЦ керамзитобетонных блоков D1500 кг/м3 (ГОСТ 6133-99) на растворе М100 - 190 мм
- межкомнатные перегородки из СКЦ блоков D1500 кг/м3 (ГОСТ 6133-99) - 80 мм
- перегородки санузлов из полнотелых бетонных блоков D1800 кг/м3 (ГОСТ 6133-99) на растворе М100 - 100 мм
- утеплитель - минераловатный (типа Rockwool "КАВИТИ БАТТС", Y=45 кг/м3, ТУ 5762-003-45757203-99) в зоне монолитных наружных стен и пилонов - 150 -200 м
- утеплитель тамбуров и лестничных клеток - минплита Rockwool "ПЛАСТЕР БАТТС" - 80 мм (см. примечание 5)
- ГКЛ(В) короба коммуникаций
- (102) маркировка помещений
- EI30 предел огнестойкости элементов заполнения проемов
- (0.3) маркировка полов
- (Д7) маркировка заполнения дверных проемов
- ОП-1 маркировка заполнения оконных проемов
- ОЛ-1.1 маркировка элементов остекления лоджий

Экспликация помещений МОП

Номер пом.	Наименование	Площадь м2	Категория помещения
Секция 5			
01	Межквартирный коридор	12.2	
02	Лифтовой хол	8.1	
03	Тамбур	6.0	
04	Переходной балкон	11.0	
05	Лестничная клекта (Тип Н1)	11.9	

ПРИМЕЧАНИЯ:
1. За относительную отметку 0,000 принят уровень чистого пола 1-го этажа.
2. Разрез 1-1, 3-3 см. лист АР - 18, 19.
3. Спецификации элементов заполнения оконных и дверных проемов см. листы АР - 24-33.
4. Экспликации полов и ведомости отделки помещения см. лист АР-34-39 .
5. Утеплитель стен тамбуров и лестничных клеток оштукатурить цем.-песчаным раствором (слой 20мм) по стальной сетке из оцинкованной проволки.
Утеплитель крепить к стенам крепёжными элементами (ТУ 2291-015-14174198-2009).
6. При монтаже исключить крепление трубопроводов и санитарно-технического оборудования к стенам и перегородкам, разделяющим жилые комнаты.

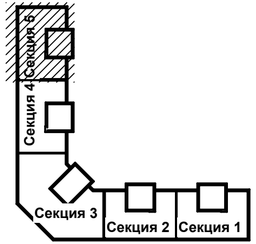

Изм	Кол.уч	Лист	N док	Подпись	Дата				
ГИП		Патрушев			01.24	23-16-АР2			
						Многоквартирный жилой дом по адресу: Московская область, городской округ Звенигород, район "Восточный", микрорайон 2			
						Корпус 2	Стадия	Лист	Листов
							Р	13	
Исполнит.		Вязьмина			01.24	Секция 5. План 3-12 этажа	КПСК		
Н.контр.		Жукова			01.24				

Согласовано:

Взам. инв. N

Подп. и дата

Инв. N подл.

В/Ш = 297 / 630 (0.19м2)

ПЛАН МАШИННОГО ПОМЕЩЕНИЯ
СЕКЦИЯ 5

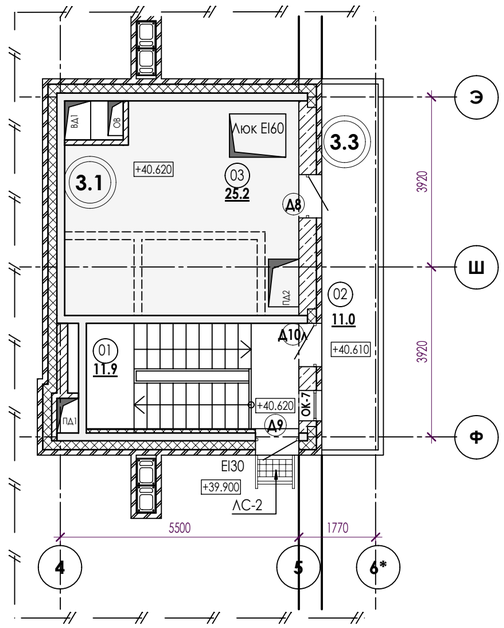

ПЛАН МАШИННОГО ПОМЕЩЕНИЯ
СЕКЦИЯ 3

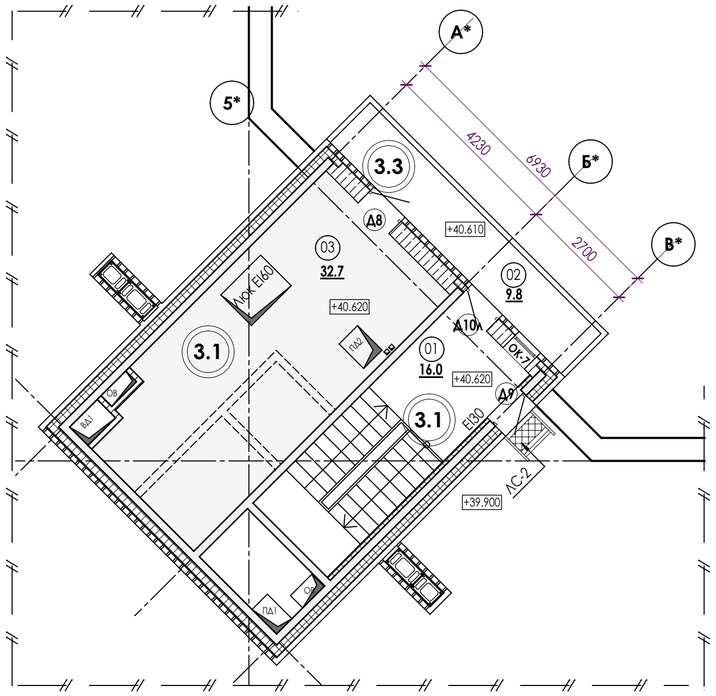

ПЛАН МАШИННОГО ПОМЕЩЕНИЯ
СЕКЦИЯ 4

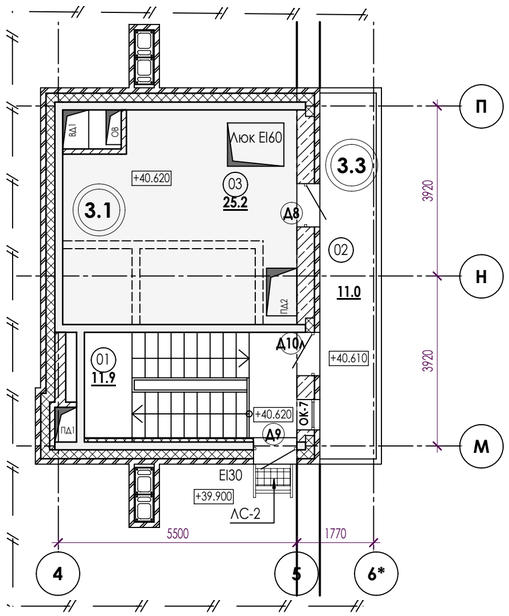

ПЛАН МАШИННОГО ПОМЕЩЕНИЯ
СЕКЦИЯ 2

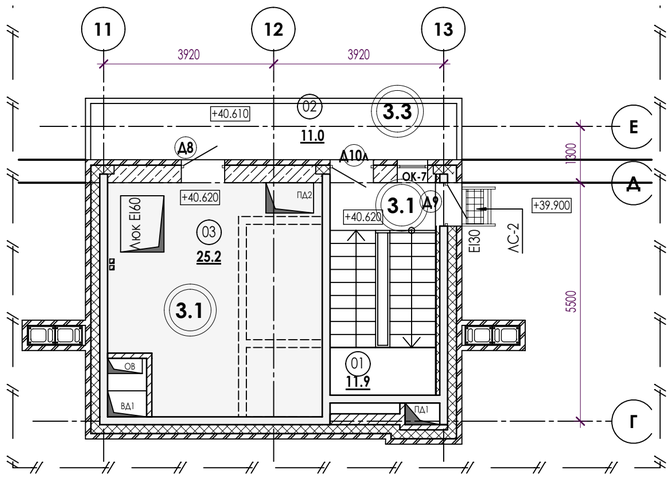

ПЛАН МАШИННОГО ПОМЕЩЕНИЯ
СЕКЦИЯ 1

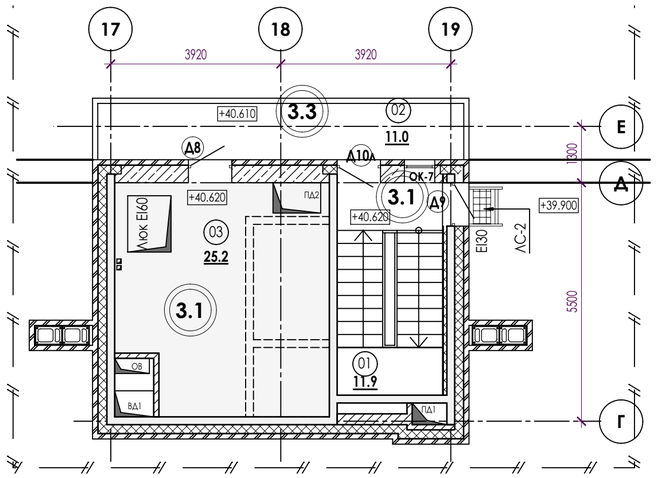

Экспликация помещений МОП

Номер пом.	Наименование	Площадь м2	Категория помещения
Секция 1			
01	Лестничная клекта (Тип Н1)	11.9	
02	Переходной балкон	14.2	
03	Машинное помещение	25.2	
Секция 2			
01	Лестничная клекта (Тип Н1)	11.9	
02	Переходной балкон	14.2	
03	Машинное помещение	25.2	
Секция 3			
01	Лестничная клекта (Тип Н1)	16.0	
02	Переходной балкон	9.6	
03	Машинное помещение	32.7	
Секция 4			
01	Лестничная клекта (Тип Н1)	11.9	
02	Переходной балкон	14.2	
03	Машинное помещение	25.2	
Секция 5			
01	Лестничная клекта (Тип Н1)	11.9	
02	Переходной балкон	14.2	
03	Машинное помещение	25.2	

ПРИМЕЧАНИЯ:
1. За относительную отметку 0,000
принят уровень чистого пола 1-го этажа.
2. Разрез 1-1, 3-3 см. лист АР - 18, 19
3. Спецификации элементов заполнения оконных и дверных проемов см. листы АР - 24-33.
4. Экспликации полов и ведомости отделки помещения см. лист АР - 34-39.
5. Лестница ЛС-2 применить по серии 1.450.3-7.94.

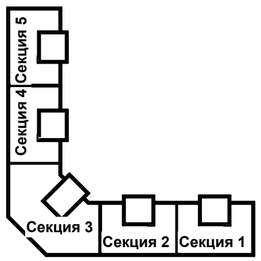

Условные обозначения:

- монолитные ж/б конструкции
- ограждающие конструкции примков, спусков в подвал монолитный ж/б
- кирпичные перегородки, 120 мм

102 - маркировка помещений
EI30 - предел огнестойкости элементов заполнения проемов
0.3 - маркировка полов
Д7 - маркировка заполнения дверных проемов
ОП-1 - маркировка заполнения оконных проемов

Изм	Кол.уч	Лист	N док	Подпись	Дата	23-16-АР1		
						Многоквартирный жилой дом по адресу: Московская область, городской округ Звенигород, район "Восточный", микрорайон 2		
ГИП		Патрушев			01.24	Корпус 1	Стадия: Р	Лист: 14 / Листов:
Исполнит.		Вязьмина			01.24	План машинного помещения	КПСК	
Н.контр.		Жукова			01.24			

Согласовано:
Взам. инв. N
Подп. и дата
Инв. N подл.

В/Ш = 420 / 594 (0.25м2)

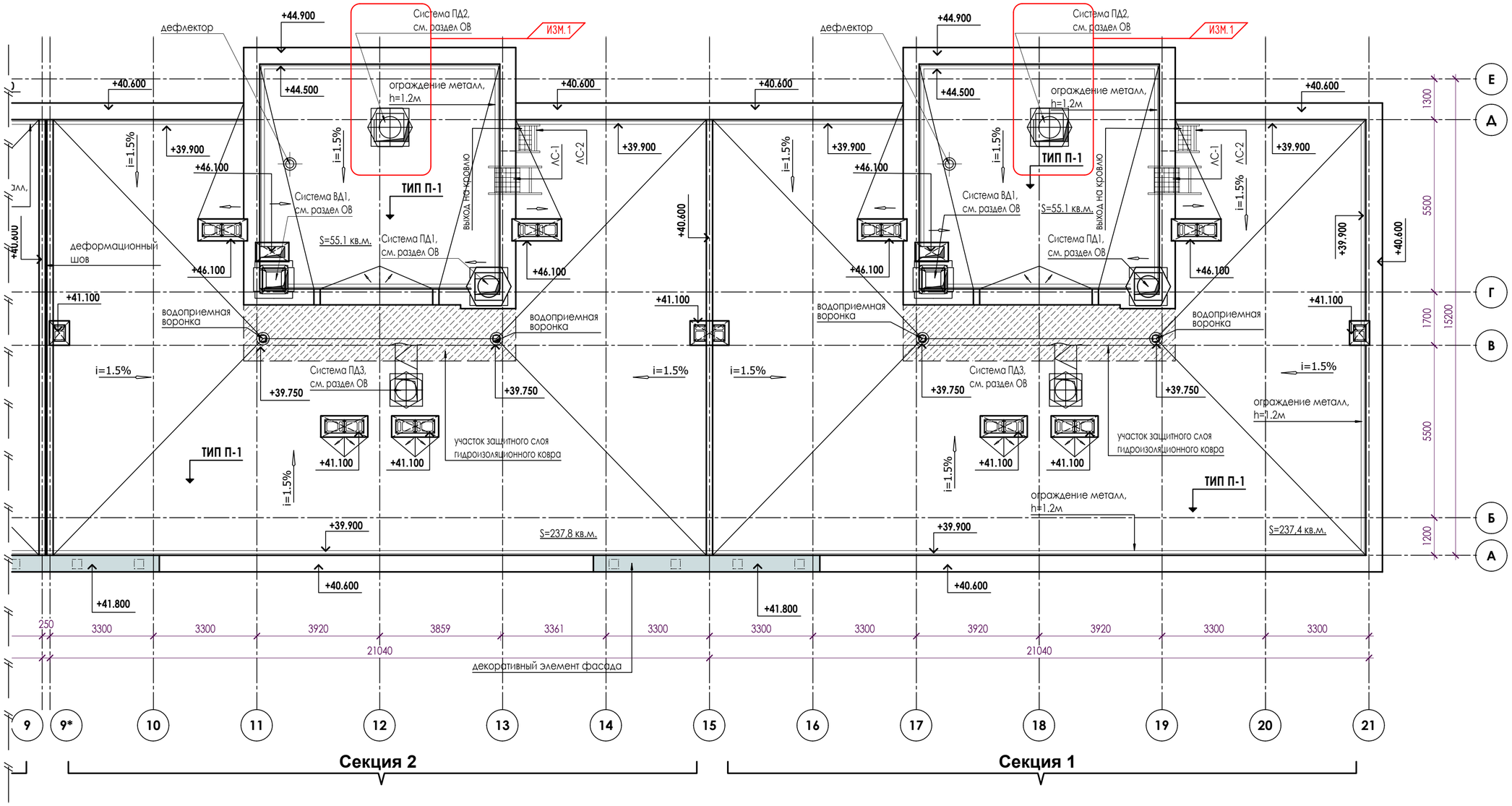

ПРИМЕЧАНИЯ:

1. За относительную отметку 0,000
принят уровень чистого пола 1-го этажа.
2. Разрез 1-1, 2-2 см. лист АР - 18, 19.
3. Площадь покрытия кровли = **1654,0 кв.м.**
в т.ч. площадь покрытия 1 секции = 292,5 кв.м.
в т.ч. площадь покрытия 2 секции = 292,9 кв.м.
в т.ч. площадь покрытия 3 секции = 478,2 кв.м.
в т.ч. площадь покрытия 4 секции = 297,8 кв.м.
в т.ч. площадь покрытия 5 секции = 292.6 кв.м.
4. Технологию монтажа битумной двухслойной кровли
см. "Инструкцию по монтажу двухслойной кровли из наплавляемых материалов"
компании Технониколь.
5. В зоне примыкания кровли к стенам и шахтам выполнить
дополнительную гидроизоляцию из 3-х слоев "Унифлекс ЭПП".
6. Разуклонку кровли выполнить по месту согласно плану кровли
с уклоном скатов не менее 1,5%.
7. Защитный слой должен быть плитным или монолитным
из негорючих материалов НГ с маркой по морозостойкости
на нагрузки не менее 100, толщиной не менее 30мм и прочностью,
определяемой расчетом нагрузки в соответствии с СП 20.13330.
8. Лестница ЛС-1, ЛС-2, ЛС-3 принять по серии 1.450.3-7.94.
9. Дкеративный элемент фасада см. раздел КЖ.
10. Молниеприемную сетку и устройство контура заземления см. раздел ЭОМ.
11. Молниеприемную сетку на кровле выполнить с шагом ячейки не более 10х10 м из круглой стали («катанки»)
диаметром 8 мм или полосовой сталью 30х4 мм на водоизоляционном слое, на держателях.
Соединения и пересечения полос молниеприемной сетки выполнить сваркой с обработкой мест
соединений антикоррозийным покрытием. Выступающие над кровлей металлические элементы
(трубы, шахты, вентоборудование) должны быть присоединены к молниеприемной сетке. Молниеприемную сетку соединить
с помощью сварки с опусками по периметру кровли не реже чем через 20 м

ТИП П-1

1 слой Техноэласт ЭКП (с крупнозернистой посыпкой) (ТУ 5774-003-00287852-99)
1 слой Техножаст ЭПП (ТУ 5774-003-00287852-99)
Выравнивающая ЦПС М100, армированная сеткой (5Вр 100х100мм)- 50мм
Молниеприемная сетка
Кермзитовый гравий по уклону (фр. 10-40мм, Y=600кг/м3, ГОСТ 9759-71)-20-140мм
Утеплитель -экструдированный пенополистирол типа "Пеноплекс Кровля" ТУ 5767-006-54349294-2014 (2 слоя 100мм и 100мм в разбежку)- 200мм
Пароизоляция - полиэтиленовая пленка (ГОСТ 10354-82) с проклейкой швов
Выравнивающая стяжка из ЦПР - 5-15мм или затирка
Ж/Б плита покрытия 180мм

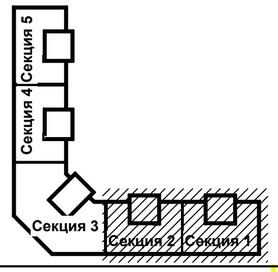

ИЗМ.1	2	—			04.24	23-16-АР2
Изм	Кол.уч	Лист	N док	Подпись	Дата	Многоквартирный жилой дом по адресу: Московская область, городской округ Звенигород, район "Восточный", микрорайон 2
ГИП		Патрушев			01.24	Корпус 2 — Стадия: Р; Лист: 15; Листов:
Исполнит.		Вязьмина			01.24	Секция 1, 2. План кровли
Н.контр.		Жукова			01.24	КПСК

Согласовано:

Взам. инв. N

Подп. и дата

Инв. N подл.

В/Ш = 420 / 594 (0.25м2)

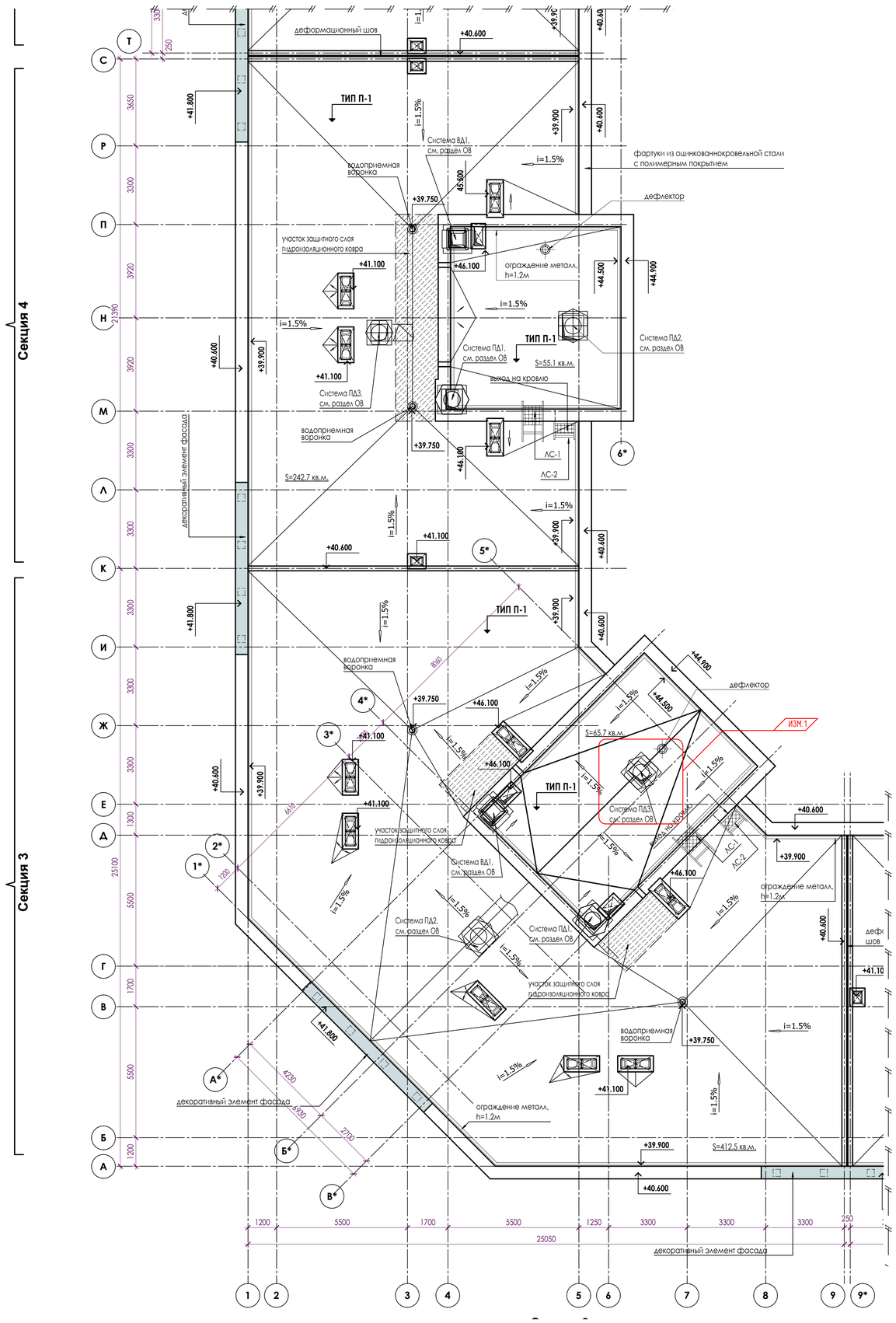

ПРИМЕЧАНИЯ:
1. За относительную отметку 0,000
принят уровень чистого пола 1-го этажа.
2. Разрез 1-1, 2-2 см. лист АР - 18, 19.
3. Площадь покрытия кровли = **1654,0 кв.м.**
в т.ч. площадь покрытия 1 секции = 292,5 кв.м.
в т.ч. площадь покрытия 2 секции = 292,9 кв.м.
в т.ч. площадь покрытия 3 секции = 478,2 кв.м.
в т.ч. площадь покрытия 4 секции = 297,8 кв.м.
в т.ч. площадь покрытия 5 секции = 292,6 кв.м.
4. Технологию монтажа битумной двухслойной кровли
см. "Инструкцию по монтажу двухслойной кровли из наплавляемых материалов"
компании Технониколь.
5. В зоне примыкания кровли к стенам и шахтам выполнить
дополнительную гидроизоляцию из 3-х слоев "Унифлекс ЭПП".
6. Разуклонку кровли выполнить по месту согласно плану кровли
с уклоном скатов не менее 1,5%.
7. Защитный слой должен быть плитным или монолитным
из негорючих материалов НГ с маркой по морозостойкости
на нагрузки не менее 100, толщиной не менее 30мм и прочностью,
определяемой расчетом нагрузки в соответствии с СП 20.13330.
8. Лестница ЛС-1, ЛС-2, ЛС-3 принять по серии 1.450.3-7.94.
9 .Декоративный элемент фасада см. раздел КЖ.
10. Молниеприемную сетку и устройство контура заземления см. раздел ЭОМ.
11. Молниеприемную сетку на кровле выполнить с шагом ячейки не более 10х10 м из круглой стали (катанки)
диаметром 8 мм или полосовой сталью 30х4 мм на водоизоляционном слое, на держателях.
Соединения и пересечения полос молниеприемной сетки выполнить сваркой с обработкой мест
соединений антикоррозийным покрытием. Выступающие над кровлей металлические элементы
(трубы, шахты, вентоборудование) должны быть присоединены к молниеприемной сетке. Молниеприемную сетку соединить
с помощью сварки с опусками по периметру кровли не реже чем через 20 м

ТИП П-1

1 слой Технэласт ЭКП (с крупнозернистой посыпкой) (ТУ 5774-003-00287852-99)
1 слой Технэласт ЭПП (ТУ 5774-003-00287852-99)
Выравнивающая ЦПС М100, армированная сеткой (5Вр 100х100мм)- 50мм
Молниеприемная сетка
Керамзитовый гравий по уклону (фр. 10-40мм, У=600кг/м3, ГОСТ 9759-71)-20-140мм
Утеплитель- экструдированный пенополистирол типа "Пенотекс Кровля" ТУ 5767-006-54349294-2014 (2 слоя 100мм и 100мм в разбежку)- 200мм
Пароизоляция - полиэтиленовая пленка (ГОСТ 10354-82) с проклейкой швов
Выравнивающая стяжка из ЦПР - 5-15мм или затирка
Ж/Б плита покрытия 180мм

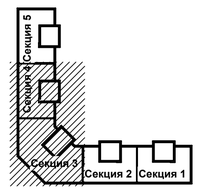

						23-16-АР2
ИЗМ.1	1	—			04.24	Многоквартирный жилой дом по адресу: Московская область, городской округ Звенигород, район "Восточный", микрорайон 2
Изм.	Кол.уч	Лист	N док	Подпись	Дата	
ГИП		Патрушев			01.24	Корпус 2 — Стадия: Р; Лист: 16; Листов:
Исполнит.		Вязьмина			01.24	Секция 3-4. План кровли
Н.контр.		Жукова			01.24	КПСК

Согласовано:
Взам. инв. N
Подп. и дата
Инв. N подл.

Б/Ш = 594 / 841 (0.50м2)

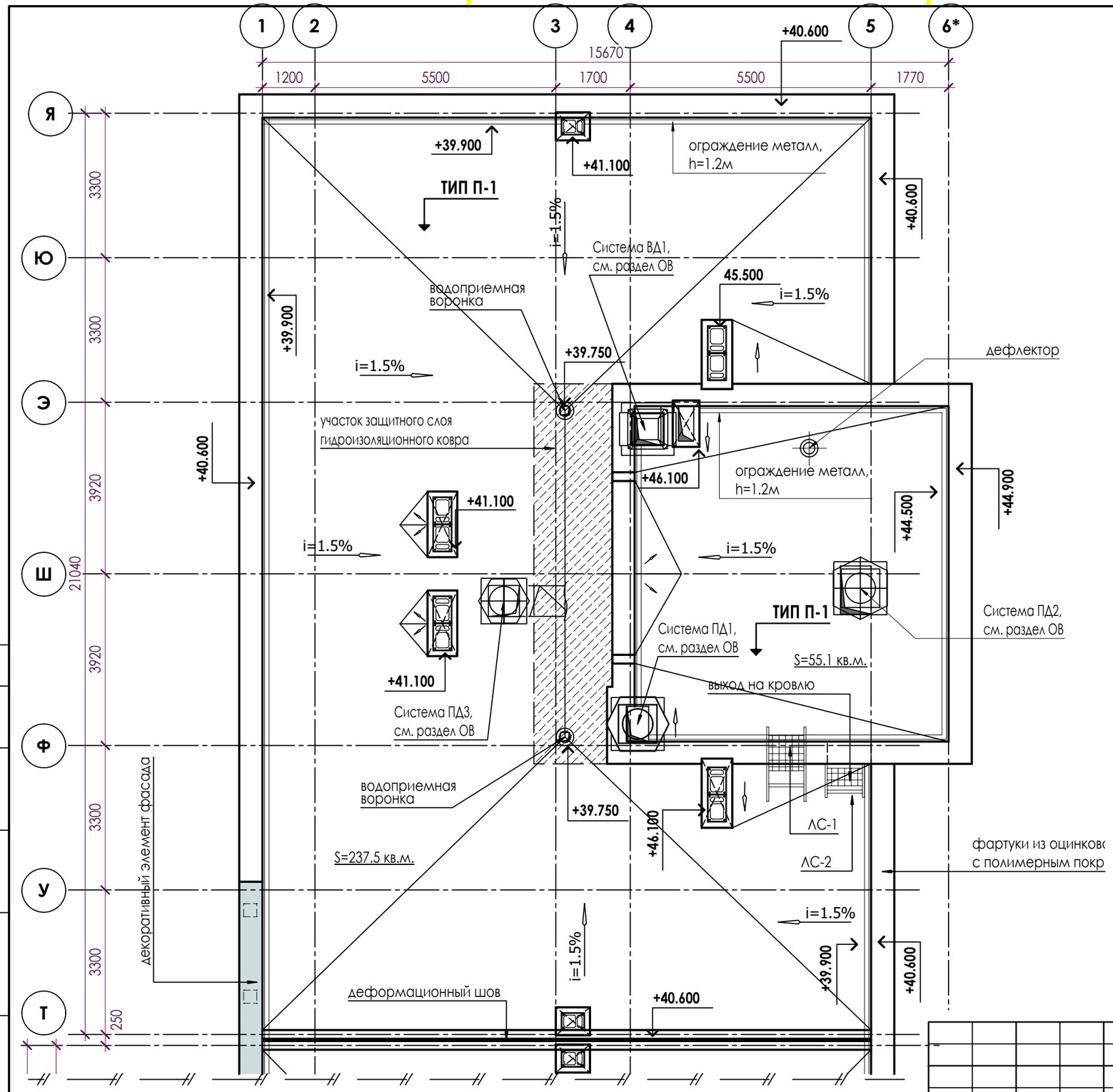

ПРИМЕЧАНИЯ:

1. За относительную отметку 0,000 принят уровень чистого пола 1-го этажа.
2. Разрез 1-1, 2-2 см. лист АР - 18, 19.
3. Площадь покрытия кровли = **1654,0 кв.м.**
в т.ч. площадь покрытия 1 секции = 292,5 кв.м.
в т.ч. площадь покрытия 2 секции = 292,9 кв.м.
в т.ч. площадь покрытия 3 секции = 478,2 кв.м.
в т.ч. площадь покрытия 4 секции = 297,8 кв.м.
в т.ч. площадь покрытия 5 секции = 292.6 кв.м.
4. Технологию монтажа битумной двухслойной кровли см. "Инструкцию по монтажу двухслойной кровли из наплавляемых материалов" компании Технониколь.
5. В зоне примыкания кровли к стенам и шахтам выполнить дополнительную гидроизоляцию из 3-х слоев "Унифлекс ЭПП".
6. Разуклонку кровли выполнить по месту согласно плану кровли с уклоном скатов не менее 1,5%.
7. Защитный слой должен быть плитным или монолитным из негорючих материалов НГ с маркой по морозостойкости на нагрузки не менее 100, толщиной не менее 30мм и прочностью, определяемой расчетом нагрузки в соответствии с СП 20.13330.
8. Лестница ЛС-1, ЛС-2, ЛС-3 принять по серии 1.450.3-7.94.
9. Декоративный элемент фасада см. раздел КЖ.
10. Молниеприемную сетку и устройство контура заземления см. раздел ЭОМ.

ТИП П-1

1 слой Техноэласт ЭКП (с крупнозернистой посыпкой) (ТУ 5774-003-00287852-99)
1 слой Техножаст ЭПП (ТУ 5774-003-00287852-99)
Выравнивающая ЦПС М100, армированная сеткой (5Вр 100х100мм)- 50мм
Молниеприемная сетка
Керамзитовый гравий по уклону (фр. 10-40мм, Y=600кг/м3, ГОСТ 9759-71)-20-140мм
Утеплитель -экструдированный пенополистирол типа "Пеноплекс Кровля" ТУ 5767-006-54349294-2014 (2 слоя 100мм и 100мм в разбежку)- 200мм
Пароизоляция - полиэтиленовая пленка (ГОСТ 10354-82) с проклейкой швов
Выравнивающая стяжка из ЦПР - 5-15мм или затирка
Ж/Б плита покрытия 180мм

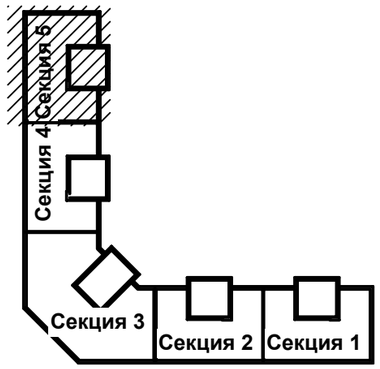

Согласовано:

Взам. инв. N

Подл. и дата

Инв. N подл.

Изм	Кол.уч	Лист	N док	Подпись	Дата
ГИП		Патрушев			01.24
Исполнит.		Вязьмина			01.24
Н.контр.		Жукова			01.24

23-16-АР2

Многоквартирный жилой дом по адресу: Московская область, городской округ Звенигород, район "Восточный", микрорайон 2

Корпус 2

Стадия	Лист	Листов
Р	17	

Секция 5. План кровли

КПСК

В/Ш = 297 / 420 (0.12м2)

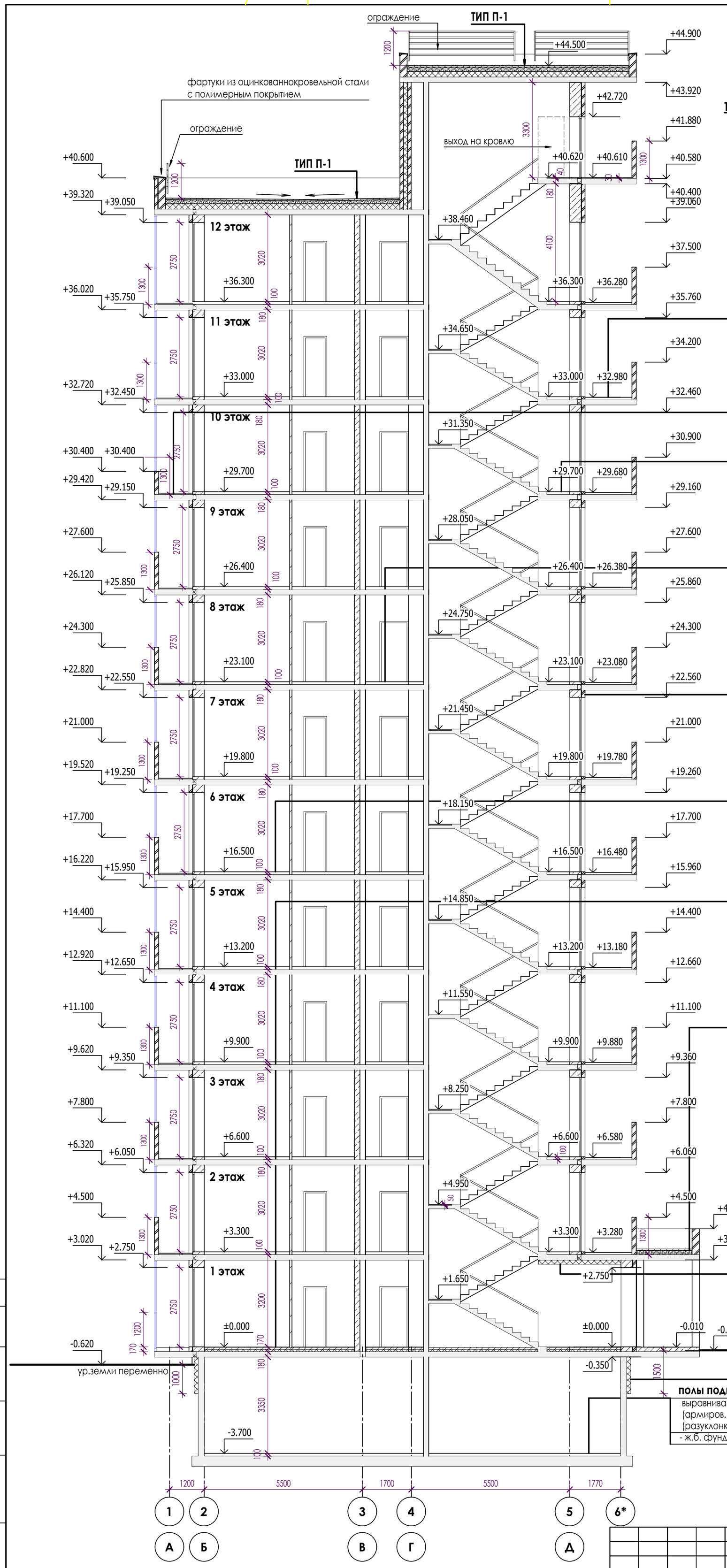

ТИП П-1

- 1 слой Техноэласт ЭКП (с крупнозернистой посыпкой) (ТУ 5774-003-00287852-99)
- 1 слой Техножаст ЭПП (ТУ 5774-003-00287852-99)
- Выравнивающая ЦПС М100, армированная сеткой (5Вр 100х100мм)- 50мм
- Молниеприемная сетка
- Кермзитовый гравий по уклону (фр. 10-40мм, Y=600кг/м3, ГОСТ 9759-71)-20-140мм
- Утеплитель -экструдированный пенополистирол типа "Пеноплекс Кровля" ТУ 5767-006-54349294-2014 (2 слоя 100мм и 100мм в разбежку)- 200мм
- Пароизоляция - полиэтиленовая пленка (ГОСТ 10354-82) с проклейкой швов
- Выравнивающая стяжка из ЦПР - 5-15мм или затирка
- Ж/Б плита покрытия 180мм

переходной балкон

- керамогранитная плитка с нескользящей поверхностью на клею - 15 мм
- выравнивающая стяжка из цем.песч. раствора М150 - 65 мм
- ж.б. плита перекрытия

лоджии квартир

- чистый пол (выполняется собственником помещения) - 50 мм
- ж.б. плита перекрытия

поэтажная площадка ЛК

- керамогранитная плитка на клею - 15 мм
- выравнивающая стяжка из цем.песч. раствора М150 (армиров. сеткой Δ4 Врl с яч. 100х100 мм) - 35 мм
- керамзитовый гравий (фр. 5-10 мм, Y=300 кг/м3, ГОСТ 9759-90) - 50 мм
- ж.б. плита перекрытия

общие коридоры

- керамогранитная плитка на клею - 15 мм
- выравнивающая стяжка из цем.песч. раствора М150 (армиров. сеткой Δ4 Врl с яч. 100х100 мм) - 35 мм
- керамзитовый гравий (фр. 5-10 мм, Y=300 кг/м3, ГОСТ 9759-90) - 50 мм
- ж.б. плита перекрытия

наружные стены

- Лицевой керамический пустотелый кирпич КР-л-пу 1,4НФ/150/1,4/50/ГОСТ 530-2012 - 120 мм
- Воздушный зазор - 10 мм
- Блоки из ячеистого бетона D450кг/м3, F35, В2.0 ГОСТ 31359-2007 - 400 мм
- Штукатурка - 20 мм

полы жилых помещений

- чистый пол (выполняется собственником помещения) - 50 мм
- выравнивающая стяжка из цем.песч. раствора М150 (выполняется собственником помещения) -50 мм
- ж.б. плита перекрытия

полы жилых помещений 1го этажа

- чистый пол (выполняется собственником помещения) - 20 мм
- стяжка из цем.-песч. р-ра М 150, армирование сеткой 4 Ср: 4Вр-1-100/4Вр-1-100 по ГОСТ 23279-2012 - 70мм
- плиты экструзионный пенополистирол "Пеноплекс" ТУ 5767-001-56925804-2003 -80мм
- плита перекрытия

покрытие крыльца

- 1 слой Техноэласт ЭКП (с крупнозернистой посыпкой) (ТУ 5774-003-00287852-99)
- 1 слой Техноэласт ЭПП (ТУ 5774-003-00287852-99)
- Выравнивающая цементно-песчаная стяжка М100 армированная сеткой (5ВР1 100х100мм) - 50 мм
- Керамзитовый гравий по уклону (фр. 10-40 мм, Y=600кг/м3, ГОСТ 9759-71) - 10-50 мм
- Ж/б плита - 180 мм

наружные стены подвала

- Грунт обратной засыпки
- Утеплитель - экструзионный пенополистирол типа "Пеноплэкс-Фундамент" ТУ 5767-006-54349294-2014 - 150 мм
- Защитная мембрана "Planter Standart"
- Гидроизоляция - "Техноэласт ЭПП -4.0" -(2 слоя)
- Грунтовочный слой - битумный праймер -1 слой
- Монолитная ж.б. стена В25- 200мм

утепление потолка

- утеплитель мин. плита Технофас 150мм
- оштукатуривание по сетке

полы подвала

- выравнивающая стяжка из цем.песч. раствора М150 (армиров. сеткой Δ4 Врl с яч. 100х100 мм) - 100-80 мм (разуклонка к приямкам)
- ж.б. фундаментная плита

Согласовано:

Взам. инв. N

Подл. и дата

Инв. N подл.

						23-16-АР2
Изм.3		—			08.24	Многоквартирный жилой дом по адресу: Московская область, городской округ Звенигород, район "Восточный", микрорайон 2
Изм	Кол.уч	Лист	N док	Подпись	Дата	
ГИП		Патрушев			01.24	Корпус 2 — Стадия: Р; Лист: 18; Листов:
Исполнит.		Вязьмина			01.24	Секция 1, 2, 4, 5. Разрез 1-1
Н.контр.		Жукова			01.24	КПСК

В/Ш = 594 / 420 (0.25м2)

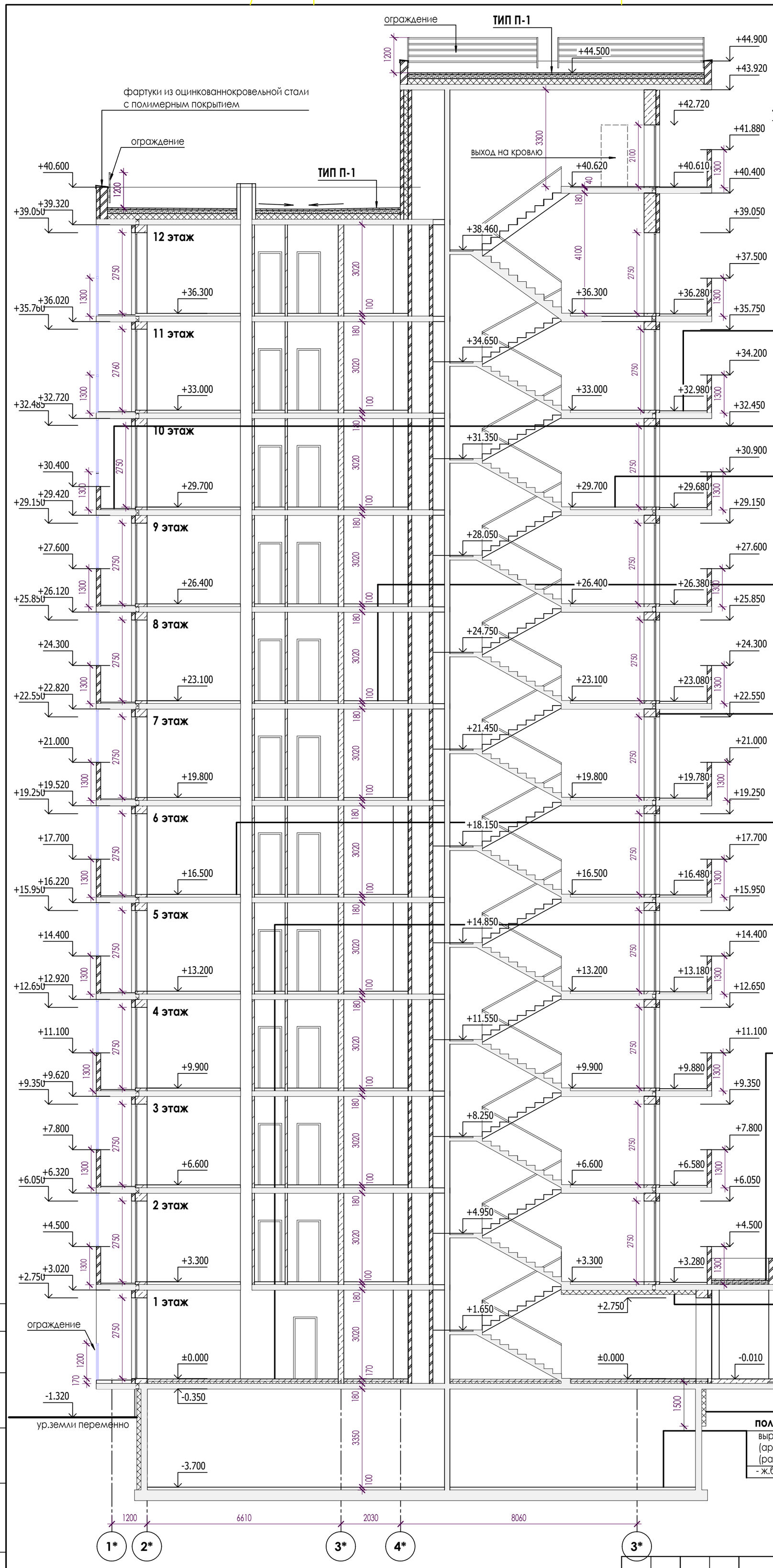

ТИП П-1

- 1 слой Техноэласт ЭКП (с крупнозернистой посыпкой) (ТУ 5774-003-00287852-99)
- 1 слой Техножаст ЭПП (ТУ 5774-003-00287852-99)
- Выравнивающая ЦПС М100, армированная сеткой (5Вр 100х100мм)- 50мм
- Молниеприемная сетка
- Кермзитовый гравий по уклону (фр. 10-40мм, Y=600кг/м3, ГОСТ 9759-71)-20-140мм
- Утеплитель -экструдированный пенополистирол типа "Пеноплекс Кровля" ТУ 5767-006-54349294-2014 (2 слоя 100мм и 100мм в разбежку)- 200мм
- Пароизоляция - полиэтиленовая пленка (ГОСТ 10354-82) с проклейкой швов
- Выравнивающая стяжка из ЦПР - 5-15мм или затирка
- Ж/Б плита покрытия 180мм

переходной балкон

- керамогранитная плитка с нескользящей поверхностью на клею - 15 мм
- выравнивающая стяжка из цем.песч. раствора М150 - 65 мм
- ж.б. плита перекрытия

лоджии квартир

- чистый пол (выполняется собственником помещения) - 50 мм
- ж.б. плита перекрытия

поэтажная площадка ЛК

- керамогранитная плитка на клею - 15 мм
- выравнивающая стяжка из цем.песч. раствора М150 (армиров. сеткой Δ4 Врl с яч. 100х100 мм) - 35 мм
- керамзитовый гравий (фр. 5-10 мм, Y=300 кг/м3, ГОСТ 9759-90) - 50 мм
- ж.б. плита перекрытия

общие коридоры

- керамогранитная плитка на клею - 15 мм
- выравнивающая стяжка из цем.песч. раствора М150 (армиров. сеткой Δ4 Врl с яч. 100х100 мм) - 35 мм
- керамзитовый гравий (фр. 5-10 мм, Y=300 кг/м3, ГОСТ 9759-90) - 50 мм
- ж.б. плита перекрытия

наружные стены

- Лицевой керамический пустотелый кирпич
- КР-л-пу 1,4НФ/150/1,4/50/ГОСТ 530-2012 - 120 мм
- Воздушный зазор - 10 мм
- Блоки из ячеистого бетона D450кг/м3, F35, В2.0
- ГОСТ 31359-2007 - 400 мм
- Штукатурка - 20 мм

полы жилых помещений

- чистый пол (выполняется собственником помещения) - 50 мм
- выравнивающая стяжка из цем.песч. раствора М150 (выполняется собственником помещения) -50 мм
- ж.б. плита перекрытия

полы жилых помещений 1го этажа

- чистый пол (выполняется собственником помещения) - 20 мм
- стяжка из цем.-песч. р-ра М 150, армирование сеткой 4 Ср: 4Вр-1-100/4Вр-1-100 по ГОСТ 23279-2012 - 70мм
- плиты экструзионный пенополистирол "Пеноплекс" ТУ 5767-001-56925804-2003 -80мм
- плита перекрытия

покрытие крыльца

- 1 слой Техноэласт ЭКП (с крупнозернистой посыпкой) (ТУ 5774-003-00287852-99)
- 1 слой Техноэласт ЭПП (ТУ 5774-003-00287852-99)
- Выравнивающая цементно-песчаная стяжка М100 армированная сеткой (5ВР1 100х100мм) - 50 мм
- Керамзитовый гравий по уклону (фр. 10-40 мм, Y=600кг/м3, ГОСТ 9759-71) - 10-50 мм
- Ж/б плита - 180 мм

наружные стены подвала

- Грунт обратной засыпки
- Утеплитель - экструзионный пенополистирол типа "Пеноплэкс-Фундамент" ТУ 5767-006-54349294-2014 - 150 мм
- Защитная мембрана "Planter Standart"
- Гидроизоляция - "Техноэласт ЭПП -4.0" -(2 слоя)
- Грунтовочный слой - битумный праймер -1 слой
- Монолитная ж.б. стена В25- 200мм

утепление потолка

- утеплитель мин. плита Технофас 150мм
- оштукатуривание по сетке

полы подвала

- выравнивающая стяжка из цем.песч. раствора М150 (армиров. сеткой Δ4 Врl с яч. 100х100 мм) - 100-80 мм (разуклонка к приямкам)
- ж.б. фундаментная плита

Согласовано:

Взам. инв. N

Подл. и дата

Инв. N подл.

						23-16-АР2
Изм.3		—			08.24	Многоквартирный жилой дом по адресу: Московская область, городской округ Звенигород, район "Восточный", микрорайон 2
Изм	Кол.уч	Лист	N док	Подпись	Дата	
ГИП		Патрушев			01.24	Корпус 2 — Стадия: Р; Лист: 19; Листов:
Исполнит.		Вязьмина			01.24	Секция 3. Разрез 3-3
Н.контр.		Жукова			01.24	КПСК

В/Ш = 594 / 420 (0.25м2)

СПЕЦИФИКАЦИЯ НАРУЖНОЙ ОТДЕЛКИ ФАСАДА ЗДАНИЯ

Поз.	Элемент здания	Наименование	Обозначение	Эскиз	Цвет RAL	Цвет наименование	Кол-во на дом
1	Стены	Облицовочный кирпич КР-л-пу 1,4НФ/150/1,4/50/ ГОСТ530-2012				"Слоновая кость"	280,0 куб.м.
2	Стены	Облицовочный кирпич, КР-л-пу 1,4НФ/150/1,4/50/ ГОСТ530-2012				"Солома"	448,0 куб.м.
3	Стены	Облицовочный кирпич, КР-л-пу 1,4НФ/150/1,4/50/ ГОСТ530-2012				"Темно-коричневый"	673,0 куб.м.
4	Цоколь	Фиброцементные панели на подсистеме			RAL 8014		239,4 кв.м.

ЭКСПЛИКАЦИЯ НАРУЖНОЙ ОТДЕЛКИ ФАСАДА ЗДАНИЯ

Поз.	Элемент здания	Наименование	Обозначение	Эскиз	Цвет RAL	Цвет наименование
5	Оконные рамы жилых этажей	Блоки ПВХ			RAL 7037	"Пыльно-серый"
7	Остекление лоджий	Профиль алюминиевый			RAL 7037	"Пыльно-серый"
8	Двери	Стальной блок / алюминиевый блок		RAL 9006	RAL 9006	"Алюминиево-белый"
9	Металлические элементы (ограждения)	Покраска по металлу			RAL 7037	"Пыльно-серый"

ЭКСПЛИКАЦИЯ НАРУЖНОЙ ОТДЕЛКИ ФАСАДА ЗДАНИЯ

Поз.	Элемент здания	Наименование	Обозначение	Эскиз	Цвет RAL	Цвет наименование	Кол-во на дом
10	Ступени, крыльца	Керамогранит с противоскользящей поверхностью			RAL 1015	"Светля слоновая кость"	
11	Колонны входов	Керамогранит с противоскользящей поверхностью			RAL 1015	"Светля слоновая кость"	72,0 кв.м.
12	Торец плит перекрытий	Покраска по бетону фасадной краской				в цвет кладки "Слоновая кость" (поз.1)	691.0 кв.м.

ПРИМЕЧАНИЯ:
1. Торцы перекрытий - затирка и окраска фасадной краской по грунтовке (цвет RAL 1015).
Торец плиты перекрытия 1-го этажа - цвет RAL 8014.
2. Ограждения панусов и крылец - нержавеющая сталь.
3. Предусмотреть устройство систем безопасности для предотвращения открывания оконных блоков детьми и предупреждения случайного выпадения детей из окон согласно п. 8.3 СП 54.13330.2016.
4. Решетки для наружных блоков кондиционеров принять металлические - RAL 7037.

Изм.	Кол.уч	Лист	N док	Подпись	Дата
ИЗМ.4	1	—			06.24
ИЗМ.2	1	—			05.24
ИЗМ.1	2	—			
ГИП		Патрушев			01.24
Исполнит.		Вязьмина			01.24
Н.контр.		Жукова			01.24

23-16-АР2

Многоквартирный жилой дом по адресу:
Московская область, городской округ Звенигород, район "Восточный", микрорайон 2

Корпус 2

Фасад в осях "1-21"

Стадия	Лист	Листов
Р	20	

КПСК

В/Ш = 594 / 841 (0.50м2)

Согласовано:

Взам. инв. N

Подп. и дата

Инв. N подл.

ЭКСПЛИКАЦИЯ НАРУЖНОЙ ОТДЕЛКИ ФАСАДА ЗДАНИЯ

Поз.	Элемент здания	Наименование	Обозначение	Эскиз	Цвет RAL	Цвет наименование
1	Стены	Облицовочный кирпич КР-л-пу 1,4НФ/150/1.4/50/ ГОСТ530-2012				"Слоновая кость"
2	Стены	Облицовочный кирпич. КР-л-пу 1,4НФ/150/1.4/50/ ГОСТ530-2012				"Солома"
3	Стены	Облицовочный кирпич. КР-л-пу 1,4НФ/150/1.4/50/ ГОСТ530-2012				"Темно-коричневый"
4	Цоколь	Фиброцементные панели на подсистеме			RAL 8014	

ЭКСПЛИКАЦИЯ НАРУЖНОЙ ОТДЕЛКИ ФАСАДА ЗДАНИЯ

Поз.	Элемент здания	Наименование	Обозначение	Эскиз	Цвет RAL	Цвет наименование
5	Оконные рамы жилых этажей	Блоки ПВХ			RAL 7037	"Пыльно-серый"
7	Остекление лоджий	Профиль алюминиевый			RAL 7037	"Пыльно-серый"
8	Двери	Стальной блок / алюминиевый блок		RAL 9006	RAL 9006	"Алюминиево-белый"
9	Металлические элементы (ограждения)	Покраска по металлу			RAL 7037	"Пыльно-серый"

ЭКСПЛИКАЦИЯ НАРУЖНОЙ ОТДЕЛКИ ФАСАДА ЗДАНИЯ

Поз.	Элемент здания	Наименование	Обозначение	Эскиз	Цвет RAL	Цвет наименование
10	Ступени, крыльца	Керамогранит с противоскользящей поверхностью			RAL 1015	"Светля слоновая кость"
11	Колонны входов	Керамогранит с противоскользящей поверхностью			RAL 1015	"Светля слоновая кость"
8	Двери	Стальной блок / алюминиевый блок		RAL 9006	RAL 9006	"Алюминиево-белый"
9	Металлические элементы (ограждения)	Покраска по металлу			RAL 7037	Пыльно-серый

ПРИМЕЧАНИЯ:
1. Торцы перекрытий - затирка и окраска фасадной краской по грунтовке (цвет RAL 1015).
Торец плиты перекрытия 1-го этажа - цвет RAL 8014.
2. Ограждения парапетов и крылец - нержавеющая сталь.
3. Предусмотреть устройство систем безопасности для предотвращения открывания оконных блоков детьми и предупреждения случайного выпадения детей из окон согласно п. 8.3 СП 54.13330.2016.
4. Решетки для наружных блоков кондиционеров принять металлические - RAL 7037.

Изм.	Кол.уч	Лист	N док	Подпись	Дата	23-16-АР2
ГИП		Патрушев			01.24	Многоквартирный жилой дом по адресу: Московская область, городской округ Звенигород, район "Восточный", микрорайон 2
Исполнит.		Вязьмина			01.24	Корпус 2
Н.контр.		Жукова			01.24	Фасад в осях "Я-А"

Стадия	Лист	Листов
Р	21	

КПСК

Согласовано:

Взам. инв. N

Подп. и дата

Инв. N подл.

ВШ = 594 / 841 (0.50м2)

ЭКСПЛИКАЦИЯ НАРУЖНОЙ ОТДЕЛКИ ФАСАДА ЗДАНИЯ

Поз.	Элемент здания	Наименование	Обозначение	Эскиз	Цвет RAL	Цвет наименование
1	Стены	Облицовочный кирпич КР-л-пу 1,4НФ/150/1,4/50/ ГОСТ530-2012				"Слоновая кость"
2	Стены	Облицовочный кирпич, КР-л-пу 1,4НФ/150/1,4/50/ ГОСТ530-2012				"Солома"
3	Стены	Облицовочный кирпич, КР-л-пу 1,4НФ/150/1,4/50/ ГОСТ530-2012				"Темно-коричневый"
4	Цоколь	Фиброцементные панели на подсистеме			RAL 8014	

ЭКСПЛИКАЦИЯ НАРУЖНОЙ ОТДЕЛКИ ФАСАДА ЗДАНИЯ

Поз.	Элемент здания	Наименование	Обозначение	Эскиз	Цвет RAL	Цвет наименование
5	Оконные рамы жилых этажей	Блоки ПВХ			RAL 7037	"Пыльно-серый"
7	Остекление лоджий	Профиль алюминиевый			RAL 7037	"Пыльно-серый"
8	Двери	Стальной блок / алюминиевый блок		RAL 9006	RAL 9006	"Алюминиево-белый"
9	Металлические элементы (ограждения)	Покраска по металлу			RAL 7037	"Пыльно-серый"

ЭКСПЛИКАЦИЯ НАРУЖНОЙ ОТДЕЛКИ ФАСАДА ЗДАНИЯ

Поз.	Элемент здания	Наименование	Обозначение	Эскиз	Цвет RAL	Цвет наименование
10	Ступени, крыльца	Керамогранит с противоскользящей поверхностью			RAL 1015	"Светля слоновая кость"
11	Колонны входов	Керамогранит с противоскользящей поверхностью			RAL 1015	"Светля слоновая кость"
8	Двери	Стальной блок / алюминиевый блок		RAL 9006	RAL 9006	"Алюминиево-белый"
9	Металлические элементы (ограждения)	Покраска по металлу			RAL 7037	Пыльно-серый

ПРИМЕЧАНИЯ:
1. Торцы перекрытий - затирка и окраска фасадной краской по грунтовке (цвет RAL 1015). Торец плиты перекрытия 1-го этажа - цвет RAL 8014.
2. Ограждения парапетов и крылец - нержавеющая сталь.
3. Предусмотреть устройство систем безопасности для предотвращения открывания оконных блоков детьми и предупреждения случайного выпадения детей из окон согласно п. 8.3 СП 54.13330.2016.
4. Решетки для наружных блоков кондиционеров принять металлические - RAL 7037.

Изм	Кол.уч	Лист	N док	Подпись	Дата
ГИП		Патрушев			01.24
Исполнит.		Вязьмина			01.24
Н.контр.		Жукова			01.24

23-16-АР2

Многоквартирный жилой дом по адресу: Московская область, городской округ Звенигород, район "Восточный", микрорайон 2

Корпус 2

Фасад в осях "21-1"

Стадия	Лист	Листов
Р	22	

КПСК

Согласовано:

Взам. инв. N

Подп. и дата

Инв. N подл.

В/Ш = 594 / 841 (0.50м2)

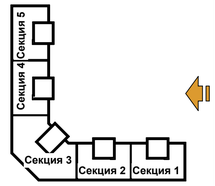

ЭКСПЛИКАЦИЯ НАРУЖНОЙ ОТДЕЛКИ ФАСАДА ЗДАНИЯ

Поз.	Элемент здания	Наименование	Обозначение	Эскиз	Цвет RAL	Цвет наименование
1	Стены	Облицовочный кирпич КР-л-пу 1,4НФ/150/1.4/50/ ГОСТ530-2012				"Слоновая кость"
2	Стены	Облицовочный кирпич, КР-л-пу 1,4НФ/150/1.4/50/ ГОСТ530-2012				"Солома"
3	Стены	Облицовочный кирпич, КР-л-пу 1,4НФ/150/1.4/50/ ГОСТ530-2012				"Темно-коричневый"
4	Цоколь	Фиброцементные панели на подсистеме			RAL 8014	

ЭКСПЛИКАЦИЯ НАРУЖНОЙ ОТДЕЛКИ ФАСАДА ЗДАНИЯ

Поз.	Элемент здания	Наименование	Обозначение	Эскиз	Цвет RAL	Цвет наименование
5	Оконные рамы жилых этажей	Блоки ПВХ			RAL 7037	"Пыльно-серый"
7	Остекление лоджий	Профиль алюминиевый			RAL 7037	"Пыльно-серый"
8	Двери	Стальной блок / алюминиевый блок		RAL 9006	RAL 9006	"Алюминиево-белый"
9	Металлические элементы (ограждения)	Покраска по металлу			RAL 7037	"Пыльно-серый"

ЭКСПЛИКАЦИЯ НАРУЖНОЙ ОТДЕЛКИ ФАСАДА ЗДАНИЯ

Поз.	Элемент здания	Наименование	Обозначение	Эскиз	Цвет RAL	Цвет наименование
10	Ступени, крыльца	Керамогранит с противоскользящей поверхностью			RAL 1015	"Светля слоновая кость"
11	Колонны входов	Керамогранит с противоскользящей поверхностью			RAL 1015	"Светля слоновая кость"
8	Двери	Стальной блок / алюминиевый блок		RAL 9006	RAL 9006	"Алюминиево-белый"
9	Металлические элементы (ограждения)	Покраска по металлу			RAL 7037	Пыльно-серый

ПРИМЧАНИЯ:
1. Торцы перекрытий - затирка и окраска фасадной краской по грунтовке (цвет RAL 1015).
Торец плиты перекрытия 1-го этажа - цвет RAL 8014.
2. Ограждения панусов и крылец - нержавеющая сталь.
3. Предусмотреть устройство систем безопасности для предотвращения открывания оконных блоков детьми и предупреждения случайного выпадения детей из окон согласно п. 8.3 СП 54.13330.2016.
4. Решетки для наружных блоков кондиционеров принять металлические - RAL 7037.

Изм.	Кол.уч	Лист	N док	Подпись	Дата	23-16-АР2
ГИП		Патрушев			01.24	Многоквартирный жилой дом по адресу: Московская область, городской округ Звенигород, район "Восточный", микрорайон 2
Исполнит.		Вязьмина			01.24	Корпус 2
Н.контр.		Жукова			01.24	Фасад в осях "А-Я"

Стадия	Лист	Листов
Р	23	

КПСК

Взам. инв. N
Подп. и дата
Инв. N подл.
Согласовано:

БШ = 594 / 841 (0.50м2)

БД-2

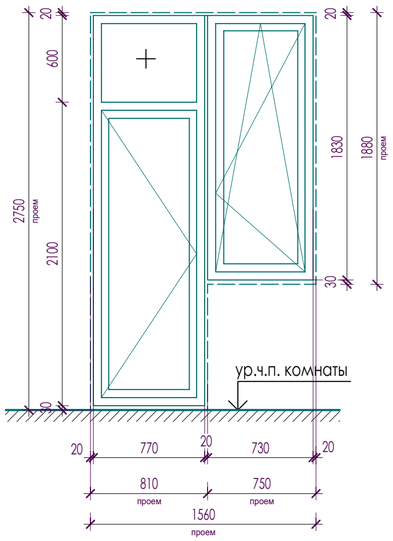

БД-1

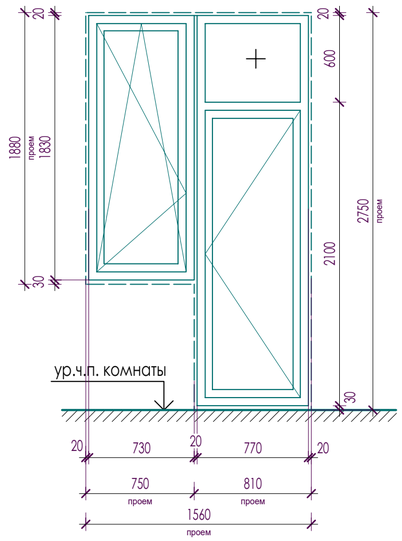

ОК-1

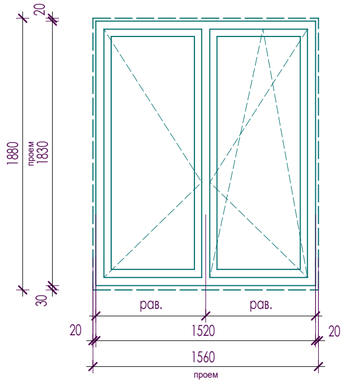

ОК-2

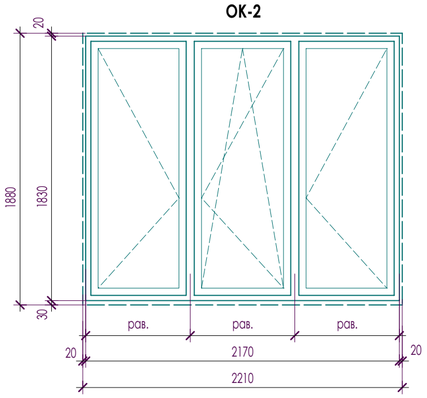

ОК-7

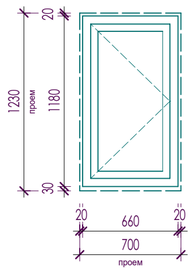

ОК-6

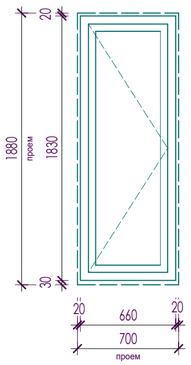

ОК-4

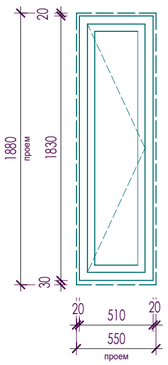

ОК-9 (тамбур)

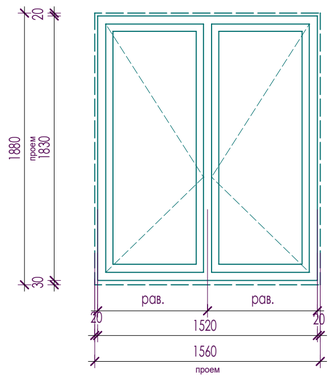

ОП-1

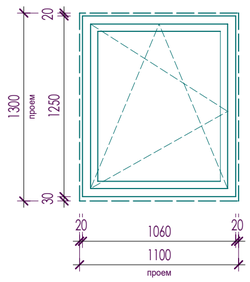

СПЕЦИФИКАЦИЯ ЭЛЕМЕНТОВ ЗАПОЛНЕНИЯ ОКОННЫХ И БАЛКОННЫХ ПРОЕМОВ - СЕКЦИЯ 1

Поз.	Обозначение	Наименование	Количество					Эскиз
			Подвал	1 эт	2 - 12 эт	Тех.этаж	Всего	
		ОКНА						
ОК-1	**ГОСТ 30674-99**	оконный блок ПВХ П В2 1880-1560 (4М1-12-4М1-12-4М1), с открыванием цвет профиля RAL 7037		**2**	**2**		**24**	проем 1560x1880h мм
ОК-2	**ГОСТ 30674-99**	оконный блок ПВХ П В2 1880-2210 (4М1-12-4М1-12-4М1), с открыванием цвет профиля RAL 7037		**4**	**4**		**48**	проем 2210x1880h мм
БД-1	**ГОСТ 30674-99**	Балконный блок БП В2 2750-1560 (4М1-12-4М1-12-4М1), с открыванием справа цвет профиля RAL 7037		**2**	**2**		**24**	проем 1560x2750h мм
БД-2	**ГОСТ 30674-99**	Балконный блок БП В2 2750-1560 (4М1-12-4М1-12-4М1), с открыванием слева цвет профиля RAL 7037		**2**	**2**		**24**	проем 1560x2750h мм
ОК-9	**ГОСТ 30674-99**	оконный блок ПВХ П В2 1880-1560 (4М1-12-4М1-12-4М1), с открыванием цвет профиля RAL 7037		**1**			**1**	проем 1560x1880h мм
ОК-4	**ГОСТ 30674-99**	оконный блок ПВХ П В2 1880-550 (4М1-12-4М1-12-4М1), с открыванием цвет профиля RAL 7037		**1**			**1**	проем 550x1880h мм
ОК-6	**ГОСТ 30674-99**	оконный блок ПВХ П В2 1880-700 (4М1-12-4М1-12-4М1), с открыванием цвет профиля RAL 7037			**1**		**11**	проем 700x1880h мм
ОК-7	**ГОСТ 30674-99**	оконный блок ПВХ П В2 1230-700 (4М1-12-4М1-12-4М1), с открыванием цвет профиля RAL 7037				**1**	**1**	проем 700x1230h мм
ОП-1	**ГОСТ 30674-99**	оконный блок ПВХ П В2 1300-1000 (4М1-12-4М1-12-4М1), с открыванием цвет профиля RAL 7037	**2**				**2**	проем 1000x1300h мм

СПЕЦИФИКАЦИЯ ПОДОКОННИКОВ

Поз.	Обозначение	Наименование	Количество	Примечание
			Всего	
		Подоконные доски		
П-1	ГОСТ 30673-99	ПД 400-1610 (проем 1560мм), цвет белый	**24**	в комплекте ОК-1
П-2		ПД 400-2260 (проем 2210мм), цвет белый	**48**	в комплекте ОК-2
П-3		ПД 400-750 (проем 730мм), цвет белый	**48**	в комплекте БД-1, БД-2

1. Элементы заполнения оконных проемов замаркированы на листах АР - 2-14.
2. Все окна выше 1-го этажа оснащены поворотно-откидными механизмами открывания, обеспечивающими их безопасную эксплуатацию, в том числе мытье и очистку наружных поверхностей.
3. Все окна жилой части должны быть укомплектованы "детскими замками".
4. В оконных конструкциях использовать стеклопакет с обычным стеклом.
Приведенное сопротивление теплопередаче окон должно быть не меньше 0,73 кв.м. °С/Вт.
Класс изделия по показателю приведенного сопротивления теплопередачи - В2.
5. Цвет переплетов балконных блоков - белый RAL 9010, Цвет переплетов наружных оконных - серый RAL 7037
6. Подоконные наружные отливы - металлические с полимерным покрытием

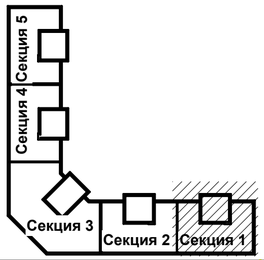

Изм	Кол.уч	Лист	N док	Подпись	Дата	23-16-АР2			
						Многоквартирный жилой дом по адресу: Московская область, городской округ Звенигород, район "Восточный", микрорайон 2			
ГИП		Патрушев			01.24	Корпус 2	Стадия	Лист	Листов
							Р	24	
Исполнит.		Вязьмина			01.24	Секция 1. Спецификация элементов заполнения оконных и балконных проемов	КПСК		
Н.контр.		Жукова			01.24				

Согласовано:

Взам. инв. N

Подп. и дата

Инв. N подл.

В/Ш = 420 / 594 (0.25м2)

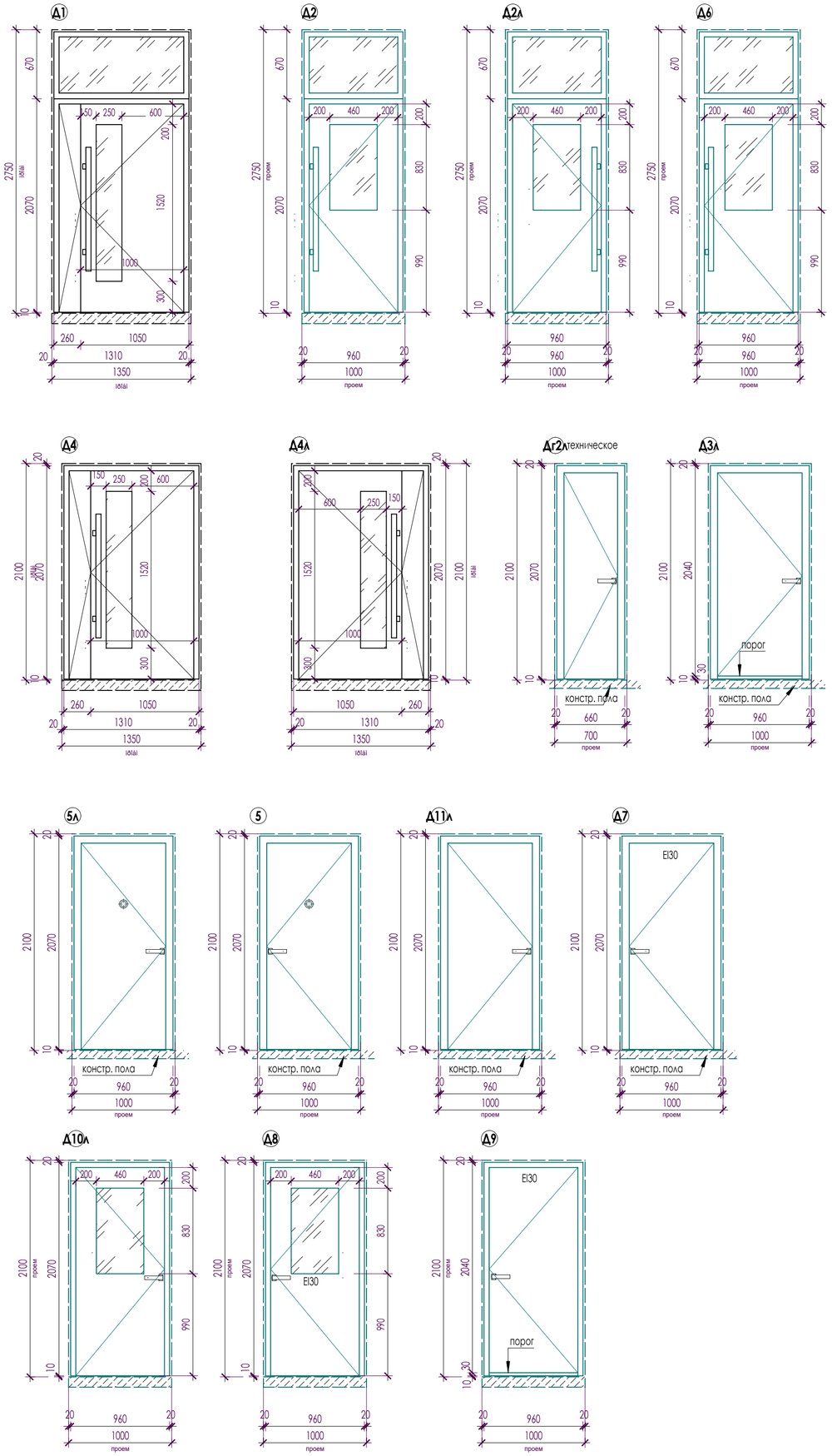

СПЕЦИФИКАЦИЯ ЭЛЕМЕНТОВ ЗАПОЛНЕНИЯ ДВЕРНЫХ ПРОЕМОВ - СЕКЦИЯ 1

Поз.	Обозначение	Наименование	Количество					Примечание
			Подвал	1 эт	2 - 12 эт	тех.эт.	всего	
		ДВЕРИ						
Д1	**ГОСТ 23747-2015* (AL)**	ДАН О П Ф Дв Пр Р 2750х1350 RAL 9006		**2**			**2**	проем 1350х2750h
Д2	**ГОСТ 23747-2015* (AL)**	ДСН Бпр Пр Оп 2750-1000			**1**		**11**	проем 1000х2750h
Д2л		ДСН Бпр Л Оп 2750-1000			**1**		**11**	проем 1000х2750h
Д4	**ГОСТ 23747-2015* (AL)**	ДАВ О Бпр Дв П Р 2100х1350 RAL 9006		**2**	**1**		**13**	проем 1350х2100h
Д4л		ДАВ О Бпр Дв Л Р 2100х1350 RAL 9006		**1**			**1**	проем 1350х2100h
Д6	**ГОСТ 23747-2015* (AL)**	ДСВ Бпр П Оп 2750-1000			**1**		**11**	проем 1000х2750h
Дг2Л	ГОСТ 31173-2003 (сталь)	ДСВ Оп Л 2100-700		**1**	**1**		**12**	проем 700х2100h
5п		ДСВ КППН 3 2100х1000		**2**	**2**		**24**	проем 1000х2100h
5л		ДСВ КПЛН 3 2100х1000		**2**	**2**		**24**	проем 1000х2100h
Д3л	ГОСТ 31173-2003 (сталь)	ДСН Оп Прг Л Псп 2100-1000	**1**				**1**	проем 1000х2100h
Д11л		ДСВ Оп Брг Л О 2100-1000	**1**				**1**	проем 1000х2100h
Д7	**НПО "Пульс"**	ДПМ-01/30К-О	**1**				**1**	проем 1000х2100h
Д8	**НПО "Пульс"**	ДПМ-01/30К-О				**1**	**1**	проем 1000х2100h
Д9	**НПО "Пульс"**	ДПМ-01/30К				**1**	**1**	проем 1000х2100h
Д10л	ГОСТ 31173-2003 (сталь)	ДСН Оп БргЛ Вн 2100-1000				**1**	**1**	проем 1000х2100h

1. Элементы дверей замаркированы на листах АР - 2-14.
2. Входные двери должны иметь доводчики, уплотнение в притворах.
На входных дверях подъезда жильцов предусмотреть устройство домофона
3. Цвет наружных дверей - серый (RAL 9006).
4. Двери поз. 5, 5л должны иметь индекс изоляции воздушного шума не ниже 30 дБ.
5. Схемы разрезки и открывания элемнтов заполнения дверных проемов приведены на данном листе.
6. Во всех светопрозрачных элементах заполнения проемов
должен быть использован стеклопакет с армированным стеклом.
7. Двери в противопожарных преградах - противопожарные (НПО "Пульс", сертификат 07.050.026
тел. (495) 933-09-90, 775-22-20 или аналог по выбору заказчика).
8. Межкомнатные двери устанавливает собственник квартир.
Двери санузлов установить либо с переточной решеткой в полотне двери
либо без порога с щелью между полом и дверным полотном в 20 мм.

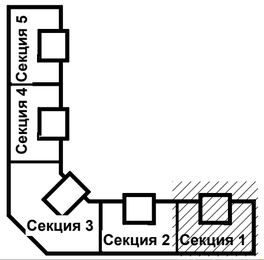

Изм	Кол.уч	Лист	N док	Подпись	Дата	23-16-АР2			
						Многоквартирный жилой дом по адресу: Московская область, городской округ Звенигород, район "Восточный", микрорайон 2			
ГИП		Патрушев			01.24	Корпус 2	Стадия	Лист	Листов
							Р	25	
Исполнит.		Вязьмина			01.24	Секция 1. Спецификация элементов заполнения дверных проемов	КПСК		
Н.контр.		Жукова			01.24				

Согласовано:

Взам. инв. N

Подп. и дата

Инв. N подл.

В/Ш = 420 / 594 (0.25м2)

БД-2

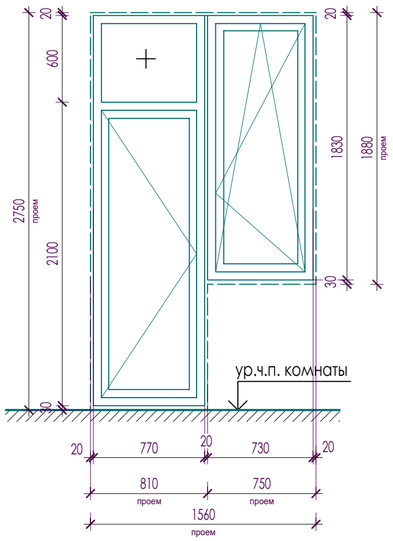

БД-1

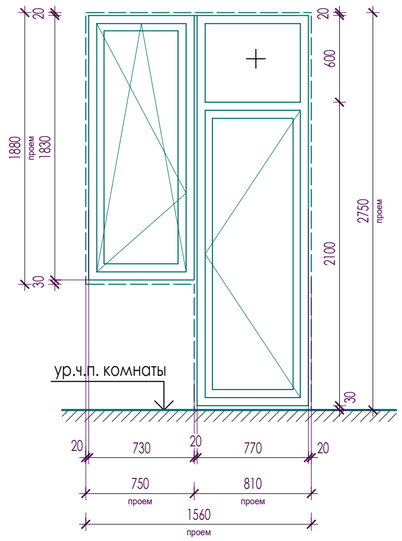

ОК-1

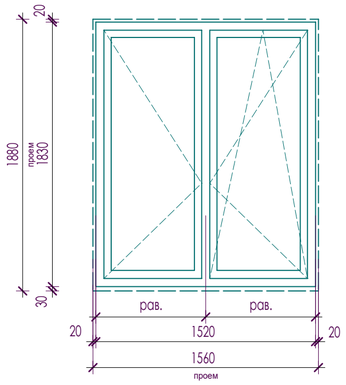

ОК-2

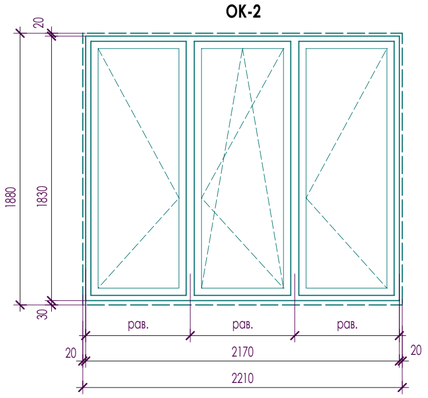

ОК-7

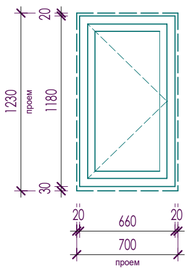

ОК-6

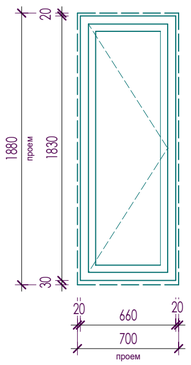

ОК-4

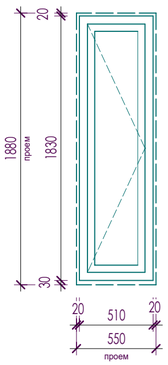

ОК-9 (тамбур)

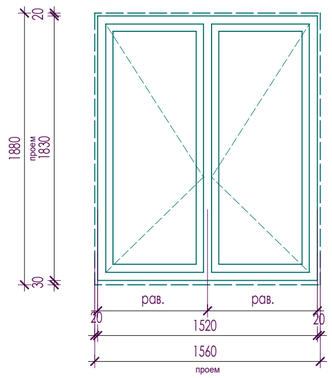

ОП-1

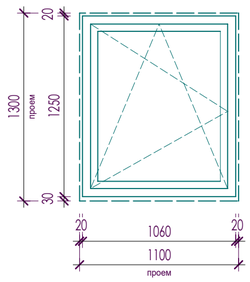

СПЕЦИФИКАЦИЯ ЭЛЕМЕНТОВ ЗАПОЛНЕНИЯ ОКОННЫХ И БАЛКОННЫХ ПРОЕМОВ - СЕКЦИЯ 2

Поз.	Обозначение	Наименование	Количество					Эскиз
			Подвал	1 эт	2 - 12 эт	Тех.этаж	Всего	
		ОКНА						
ОК-1	**ГОСТ 30674-99**	оконный блок ПВХ П В2 1880-1560 (4М1-12-4М1-12-4М1), с открыванием цвет профиля RAL 7037		**2**	**2**		**24**	проем 1560x1880h мм
ОК-2	**ГОСТ 30674-99**	оконный блок ПВХ П В2 1880-2210 (4М1-12-4М1-12-4М1), с открыванием цвет профиля RAL 7037		**4**	**4**		**48**	проем 2210x1880h мм
БД-1	**ГОСТ 30674-99**	Балконный блок БП В2 2750-1560 (4М1-12-4М1-12-4М1), с открыванием справа цвет профиля RAL 7037		**2**	**2**		**24**	проем 1560x2750h мм
БД-2	**ГОСТ 30674-99**	Балконный блок БП В2 2750-1560 (4М1-12-4М1-12-4М1), с открыванием слева цвет профиля RAL 7037		**2**	**2**		**24**	проем 1560x2750h мм
ОК-9	**ГОСТ 30674-99**	оконный блок ПВХ П В2 1880-1560 (4М1-12-4М1-12-4М1), с открыванием цвет профиля RAL 7037		**1**			**1**	проем 1560x1880h мм
ОК-4	**ГОСТ 30674-99**	оконный блок ПВХ П В2 1880-550 (4М1-12-4М1-12-4М1), с открыванием цвет профиля RAL 7037		**1**			**1**	проем 550x1880h мм
ОК-6	**ГОСТ 30674-99**	оконный блок ПВХ П В2 1880-700 (4М1-12-4М1-12-4М1), с открыванием цвет профиля RAL 7037			**1**		**11**	проем 700x1880h мм
ОК-7	**ГОСТ 30674-99**	оконный блок ПВХ П В2 1230-700 (4М1-12-4М1-12-4М1), с открыванием цвет профиля RAL 7037				**1**	**1**	проем 700x1230h мм
ОП-1	**ГОСТ 30674-99**	оконный блок ПВХ П В2 1300-1000 (4М1-12-4М1-12-4М1), с открыванием цвет профиля RAL 7037	**2**				**2**	проем 1000x1300h мм

СПЕЦИФИКАЦИЯ ПОДОКОННИКОВ

Поз.	Обозначение	Наименование	Количество	Примечание
			Всего	
		Подоконные доски		
П-1	ГОСТ 30673-99	ПД 400-1610 (проем 1560мм), цвет белый	**24**	в комплекте ОК-1
П-2		ПД 400-2260 (проем 2210мм), цвет белый	**48**	в комплекте ОК-2
П-3		ПД 400-750 (проем 730мм), цвет белый	**48**	в комплекте БД-1, БД-2

1. Элементы заполнения оконных проемов замаркированы на листах АР - 2-14.
2. Все окна выше 1-го этажа оснащены поворотно-откидными механизмами открывания, обеспечивающими их безопасную эксплуатацию, в том числе мытье и очистку наружных поверхностей.
3. Все окна жилой части должны быть укомплектованы "детскими замками".
4. В оконных конструкциях использовать стеклопакет с обычным стеклом.
Приведенное сопротивление теплопередаче окон должно быть не меньше 0,73 кв.м. °С/Вт.
Класс изделия по показателю приведенного сопротивления теплопередачи - В2.
5. Цвет переплетов балконных блоков - белый RAL 9010, Цвет переплетов наружных оконных - серый RAL 7037
6. Подоконные наружные отливы - металлические с полимерным покрытием

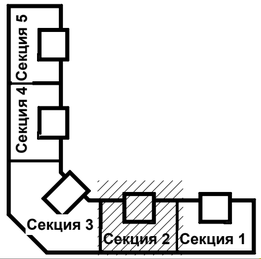

Изм	Кол.уч	Лист	N док	Подпись	Дата	23-16-АР2		
						Многоквартирный жилой дом по адресу: Московская область, городской округ Звенигород, район "Восточный", микрорайон 2		
ГИП		Патрушев			01.24	Корпус 2	Стадия	Лист	Листов
							Р	26	
Исполнит.		Вязьмина			01.24	Секция 2. Спецификация элементов заполнения оконных и балконных проемов	КПСК		
Н.контр.		Жукова			01.24				

Согласовано:

Взам. инв. N

Подп. и дата

Инв. N подл.

Б/Ш = 420 / 594 (0.25м2)

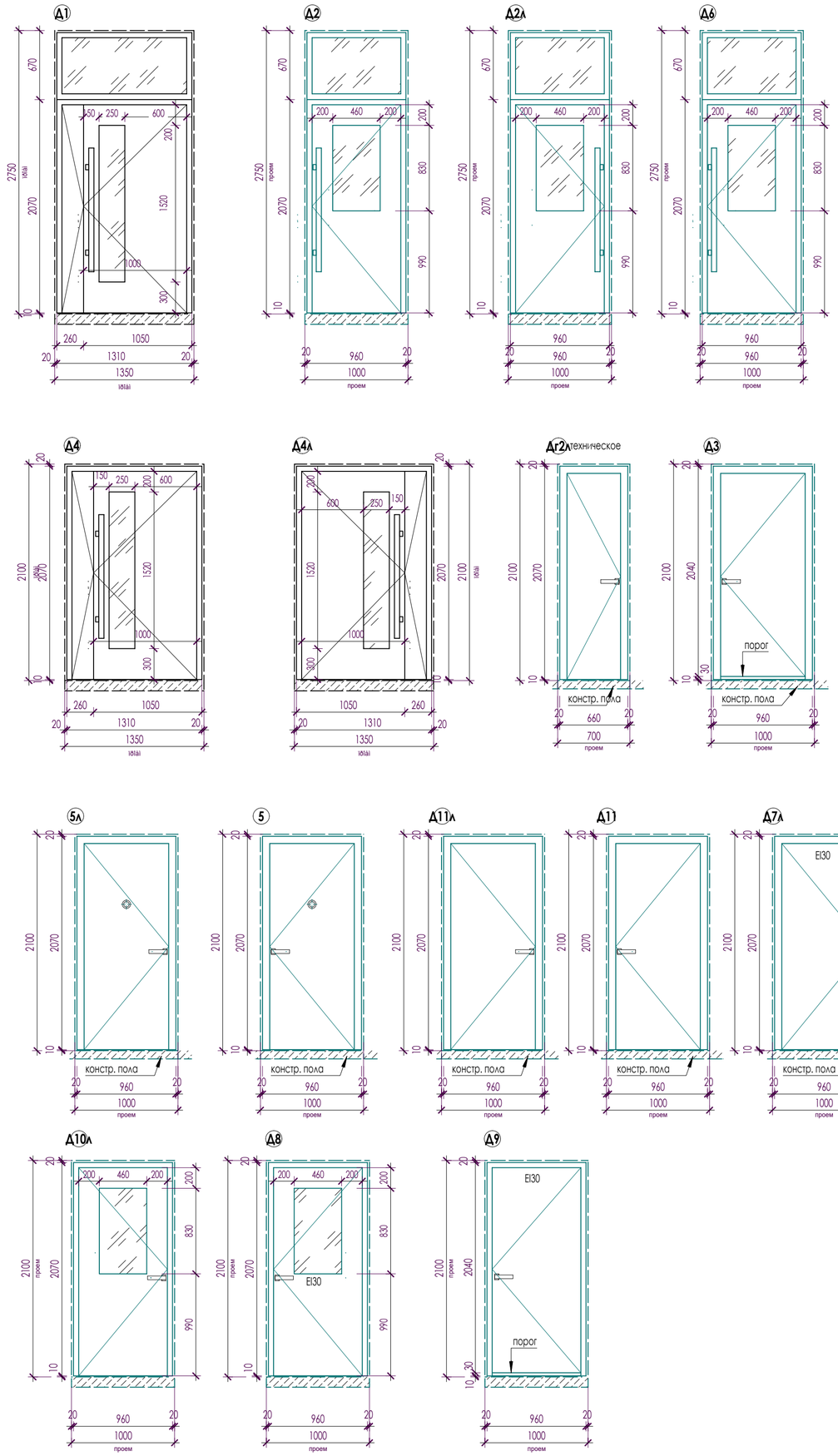

СПЕЦИФИКАЦИЯ ЭЛЕМЕНТОВ ЗАПОЛНЕНИЯ ДВЕРНЫХ ПРОЕМОВ - СЕКЦИЯ 2

Поз.	Обозначение	Наименование	Количество					Примечание
			Подвал	1 эт	2 - 12 эт	тех.эт.	всего	
ДВЕРИ								
Д1	**ГОСТ 23747-2015* (AL)**	ДАН О П Ф Дв Пр Р 2750х1350 RAL 9006		**2**			**2**	проем 1350х2750h
Д2	**ГОСТ 23747-2015* (AL)**	ДСН Бпр Пр Оп 2750-1000			**1**		**11**	проем 1000х2750h
Д2л		ДСН Бпр Л Оп 2750-1000			**1**		**11**	проем 1000х2750h
Д4	**ГОСТ 23747-2015* (AL)**	ДАВ О Бпр Дв П Р 2100х1350 RAL 9006		**2**	**1**		**13**	проем 1350х2100h
Д4л		ДАВ О Бпр Дв Л Р 2100х1350 RAL 9006		**1**			**1**	проем 1350х2100h
Д6	**ГОСТ 23747-2015* (AL)**	ДСВ Бпр П Оп 2750-1000			**1**		**11**	проем 1000х2750h
Дг2Л	ГОСТ 31173-2003 (сталь)	ДСВ Оп Л 2100-700		**1**	**1**		**12**	проем 700х2100h
5п		ДСВ КППН 3 2100х1000		**2**	**2**		**24**	проем 1000х2100h
5л		ДСВ КПЛН 3 2100х1000		**2**	**2**		**24**	проем 1000х2100h
Д3	ГОСТ 31173-2003 (сталь)	ДСН Оп Прг П Псп 2100-1000	**2**				**2**	проем 1000х2100h
Д11		ДСВ Оп Брг П О 2100-1000	**1**				**1**	проем 1000х2100h
Д11л		ДСВ Оп Брг Л О 2100-1000	**1**				**1**	проем 1000х2100h
Д7л	**НПО "Пульс"**	ДПМ-01/30К-О, левая	**1**				**1**	проем 1000х2100h
Д7		ДПМ-01/30К-О	**1**				**1**	проем 1000х2100h
Д8	**НПО "Пульс"**	ДПМ-01/30К-О				**1**	**1**	проем 1000х2100h
Д9	**НПО "Пульс"**	ДПМ-01/30К				**1**	**1**	проем 1000х2100h
Д10л	ГОСТ 31173-2003 (сталь)	ДСН Оп БргЛ Вн 2100-1000				**1**	**1**	проем 1000х2100h

1. Элементы дверей замаркированы на листах АР - 2-14.
2. Входные двери должны иметь доводчики, уплотнение в притворах.
На входных дверях подъезда жильцов предусмотреть устройство домофона
3. Цвет наружных дверей - серый (RAL 9006).
4. Двери поз. 5, 5л должны иметь индекс изоляции воздушного шума не ниже 30 дБ.
5. Схемы разрезки и открывания элемнтов заполнения дверных проемов приведены на данном листе.
6. Во всех светопрозрачных элементах заполнения проемов
должен быть использован стеклопакет с армированным стеклом.
7. Двери в противопожарных преградах - противопожарные (НПО "Пульс", сертификат 07.050.026
тел. (495) 933-09-90, 775-22-20 или аналог по выбору заказчика).
8. Межкомнатные двери устанавливает собственник квартир.
Двери санузлов установить либо с переточной решеткой в полотне двери
либо без порога с щелью между полом и дверным полотном в 20 мм.

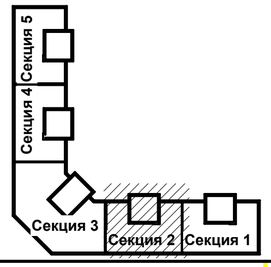

Изм	Кол.уч	Лист	N док	Подпись	Дата	23-16-АР2			
						Многоквартирный жилой дом по адресу: Московская область, городской округ Звенигород, район "Восточный", микрорайон 2			
ГИП		Патрушев			01.24	Корпус 2	Стадия	Лист	Листов
							Р	27	
Исполнит.		Вязьмина			01.24	Секция 2. Спецификация элементов заполнения дверных проемов	КПСК		
Н.контр.		Жукова			01.24				

Согласовано:

Взам. инв. N

Подп. и дата

Инв. N подл.

В/Ш = 420 / 594 (0.25м2)

БД-2

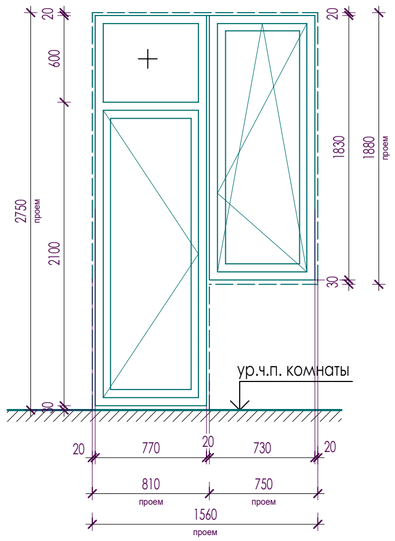

БД-1

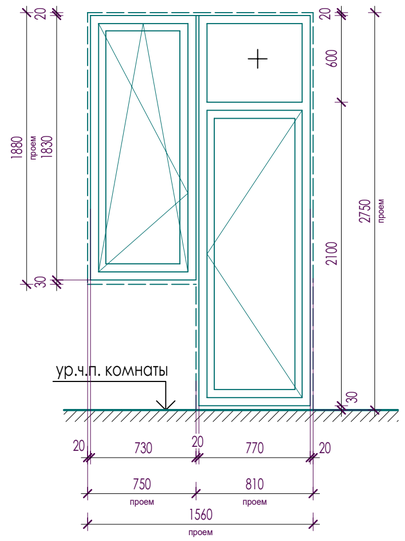

ОК-3

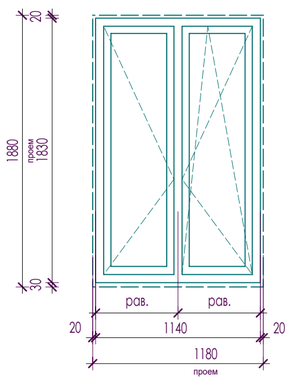

ОК-2

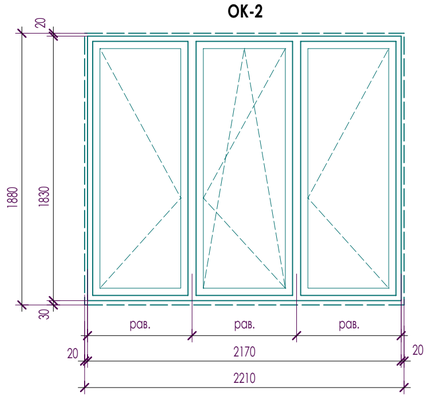

ОК-5

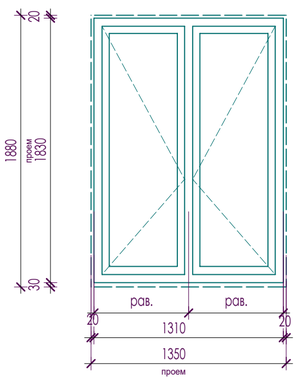

ОК-7

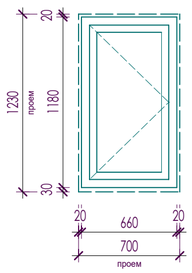

ОК-6

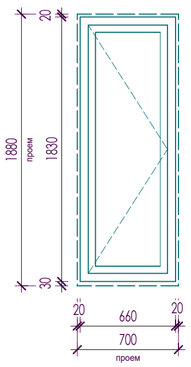

ОК-4

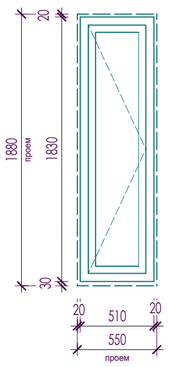

ОП-1

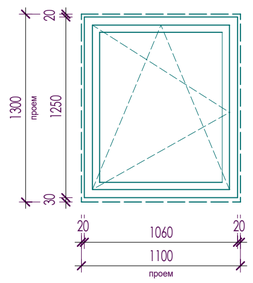

СПЕЦИФИКАЦИЯ ЭЛЕМЕНТОВ ЗАПОЛНЕНИЯ ОКОННЫХ И БАЛКОННЫХ ПРОЕМОВ - СЕКЦИЯ 3

Поз.	Обозначение	Наименование	Количество					Эскиз
			Подвал	1 эт	2 - 12 эт	Тех.этаж	Всего	
ОКНА								
ОК-3	**ГОСТ 30674-99**	оконный блок ПВХ П В2 1880-1180 (4М1-12-4М1-12-4М1), с открыванием цвет профиля RAL 7037		**2**	**2**		**24**	проем 1180x1880h мм
ОК-2	**ГОСТ 30674-99**	оконный блок ПВХ П В2 1880-2210 (4М1-12-4М1-12-4М1), с открыванием цвет профиля RAL 7037		**6**	**6**		**72**	проем 2210x1880h мм
БД-1	**ГОСТ 30674-99**	Балконный блок БП В2 2750-1560 (4М1-12-4М1-12-4М1), с открыванием справа цвет профиля RAL 7037		**3**	**3**		**36**	проем 1560x2750h мм
БД-2	**ГОСТ 30674-99**	Балконный блок БП В2 2750-1560 (4М1-12-4М1-12-4М1), с открыванием сслева цвет профиля RAL 7037		**3**	**5**		**58**	проем 1560x2750h мм
ОК-4	**ГОСТ 30674-99**	оконный блок ПВХ П В2 1880-550 (4М1-12-4М1-12-4М1), с открыванием цвет профиля RAL 7037		**1**			**1**	проем 550x1880h мм
ОК-5	**ГОСТ 30674-99**	оконный блок ПВХ П В2 1880-1350 (4М1-12-4М1-12-4М1), с открыванием цвет профиля RAL 7037		**1**			**1**	проем 1350x1880h мм
ОК-6	**ГОСТ 30674-99**	оконный блок ПВХ П В2 1880-700 (4М1-12-4М1-12-4М1), с открыванием цвет профиля RAL 7037			**1**		**11**	проем 700x1880h мм
ОК-7	**ГОСТ 30674-99**	оконный блок ПВХ П В2 1230-700 (4М1-12-4М1-12-4М1), с открыванием цвет профиля RAL 7037				**1**	**1+**	проем 700x1230h мм
ОП-1	**ГОСТ 30674-99**	оконный блок ПВХ П В2 1300-1000 (4М1-12-4М1-12-4М1), с открыванием цвет профиля RAL 7037	**2**				**2**	проем 1000x1300h мм

СПЕЦИФИКАЦИЯ ПОДОКОННИКОВ

Поз.	Обозначение	Наименование	Количество	Примечание
			Всего	
Подоконные доски				
П-1	ГОСТ 30673-99	ПД 400-1230 (проем 1180мм), цвет белый	**24**	в комплекте ОК-3
П-2		ПД 400-2260 (проем 2210мм), цвет белый	**72**	в комплекте ОК-2
П-3		ПД 400-750 (проем 730мм), цвет белый	**94**	в комплекте БД-1, БД-2
П-4		ПД 400-1400 (проем 1350мм), цвет белый	**1**	в комплекте ОК-5

1. Элементы заполнения оконных проемов замаркированы на листах АР - 2-14.
2. Все окна выше 1-го этажа оснащены поворотно-откидными механизмами открывания, обеспечивающими их безопасную эксплуатацию, в том числе мытье и очистку наружных поверхностей.
3. Все окна жилой части должны быть укомплектованы "детскими замками".
4. В оконных конструкциях использовать стеклопакет с обычным стеклом.
Приведенное сопротивление теплопередаче окон должно быть не меньше 0,73 кв.м. °С/Вт.
Класс изделия по показателю приведенного сопротивления теплопередачи - В2.
5. Цвет переплетов балконных блоков - белый RAL 9010, Цвет переплетов наружных оконных - серый RAL 7037
6. Подоконные наружные отливы - металлические с полимерным покрытием

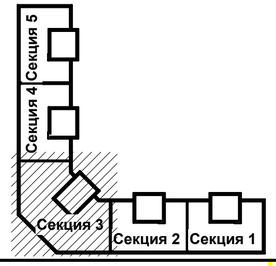

Изм	Кол.уч	Лист	N док	Подпись	Дата	23-16-АР2			
						Многоквартирный жилой дом по адресу: Московская область, городской округ Звенигород, район "Восточный", микрорайон 2			
ГИП		Патрушев			01.24	Корпус 2	Стадия	Лист	Листов
							Р	28	
Исполнит.		Вязьмина			01.24	Секция 3. Спецификация элементов заполнения оконных и балконных проемов	КПСК		
Н.контр.		Жукова			01.24				

Согласовано:

Взам. инв. N

Подп. и дата

Инв. N подл.

В/Ш = 420 / 594 (0.25м2)

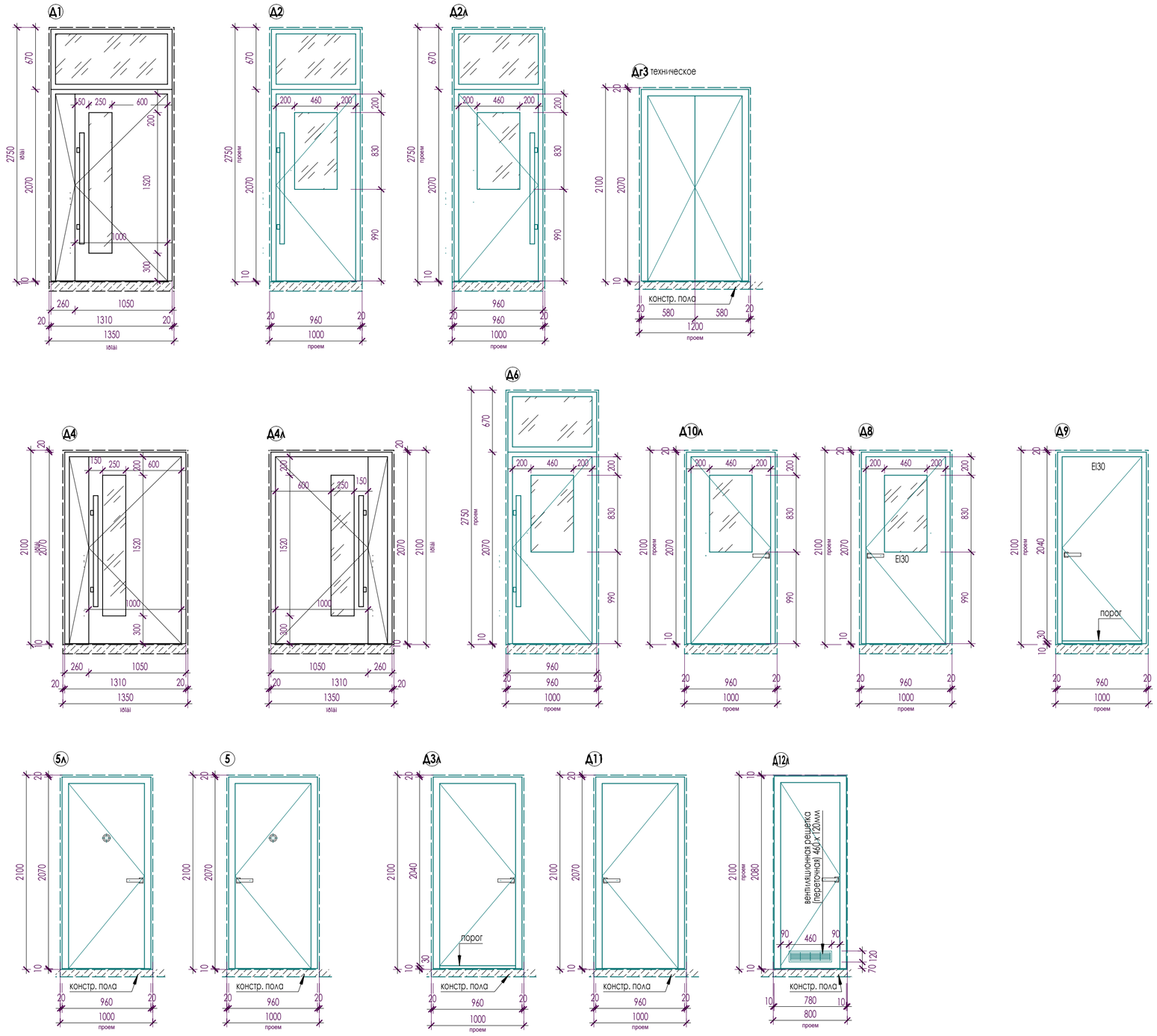

СПЕЦИФИКАЦИЯ ЭЛЕМЕНТОВ ЗАПОЛНЕНИЯ ДВЕРНЫХ ПРОЕМОВ - СЕКЦИЯ 3

Поз.	Обозначение	Наименование	Количество					Примечание
			Подвал	1 эт	2 - 12 эт	тех.эт.	всего	
		ДВЕРИ						
Д1	**ГОСТ 23747-2015* (AL)**	ДАН О П Ф Дв Пр Р 2750х1350 RAL 9006		**3**			**3**	проем 1350х2750h
Д2	**ГОСТ 23747-2015* (AL)**	ДСН Бпр Пр Оп 2750-1000			**1**		**11**	проем 1000х2750h
Д2л		ДСН Бпр Л Оп 2750-1000			**1**		**11**	проем 1000х2750h
Д4	**ГОСТ 23747-2015* (AL)**	ДАВ О Бпр Дв П Р 2100х1350 RAL 9006		**4**	**1**		**15**	проем 1350х2100h
Д4л		ДАВ О Бпр Дв Л Р 2100х1350 RAL 9006		**1**			**1**	проем 1350х2100h
Д6	**ГОСТ 23747-2015* (AL)**	ДСВ Бпр П Оп 2750-1000			**1**		**11**	проем 1000х2750h
Дг3	ГОСТ 31173-2003 (сталь)	ДСВ Дп П 2100-1200		**1**	**1**		**12**	проем 1200х2100h
5п		ДСВ КППН 3 2100х1000		**3**	**3**		**36**	проем 1000х2100h
5л		ДСВ КПЛН 3 2100х1000		**3**	**4**		**47**	проем 1000х2100h
Д3л	ГОСТ 31173-2003 (сталь)	ДСН Оп Прг Л Псп 2100-1000	**1**				**1**	проем 1000х2100h
Д11		ДСВ Оп Брг П О 2100-1000	**2**				**2**	проем 1000х2100h
Д12Л	ГОСТ 30970-2014 (ПВХ)	ДПВ Г Бпр Оп Л Р 2100х800		**1**			**1**	проем 800х2100h
Д8	**НПО "Пульс"**	ДПМ-01/30К-О				**1**	**1**	проем 1000х2100h
Д9	**НПО "Пульс"**	ДПМ-01/30К				**1**	**1**	проем 1000х2100h
Д10л	ГОСТ 31173-2003 (сталь)	ДСН Оп БргЛ Вн 2100-1000				**1**	**1**	проем 1000х2100h

1. Элементы дверей замаркированы на листах АР - 2-14.
2. Входные двери должны иметь доводчики, уплотнение в притворах.
На входных дверях подъезда жильцов предусмотреть устройство домофона
3. Цвет наружных дверей - серый (RAL 9006).
4. Двери поз. 5, 5л должны иметь индекс изоляции воздушного шума не ниже 30 дБ.
5. Схемы разрезки и открывания элемнтов заполнения дверных проемов приведены на данном листе.
6. Во всех светопрозрачных элементах заполнения проемов
должен быть использован стеклопакет с армированным стеклом.
7. Двери в противопожарных преградах - противопожарные (НПО "Пульс", сертификат 07.050.026
тел. (495) 933-09-90, 775-22-20 или аналог по выбору заказчика).
8. Двери для помещений с мокрым режимом работы
должны иметь короб с порогом и дверное полотно с вытяжной (переточной) решеткой.
9. Межкомнатные двери устанавливает собственник квартир.
Двери санузлов установить либо с переточной решеткой в полотне двери
либо без порога с щелью между полом и дверным полотном в 20 мм.

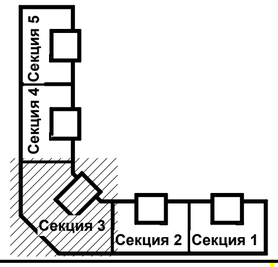

Изм	Кол.уч	Лист	N док	Подпись	Дата	23-16-АР2		
						Многоквартирный жилой дом по адресу: Московская область, городской округ Звенигород, район "Восточный", микрорайон 2		
ГИП		Патрушев			01.24	Корпус 2	Стадия: Р	Лист: 29 / Листов:
Исполнит.		Вязьмина			01.24	Секция 3. Спецификация элементов заполнения дверных проемов	КПСК	
Н.контр.		Жукова			01.24			

Согласовано:

Взам. инв. N

Подп. и дата

Инв. N подл.

В/Ш = 420 / 594 (0.25м2)

БД-2

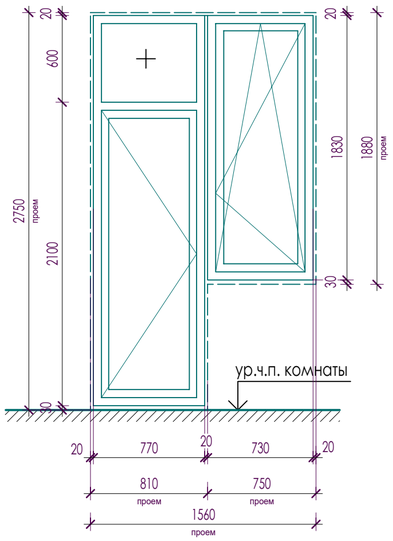

БД-1

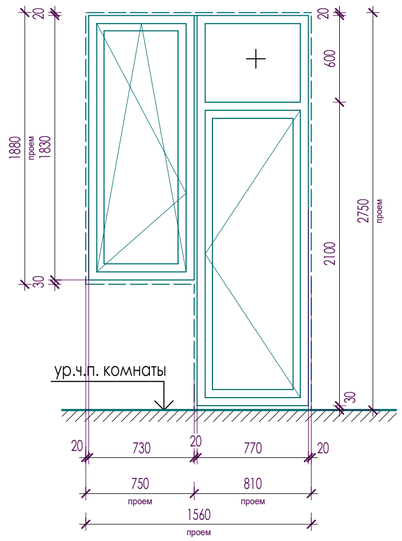

ОК-1

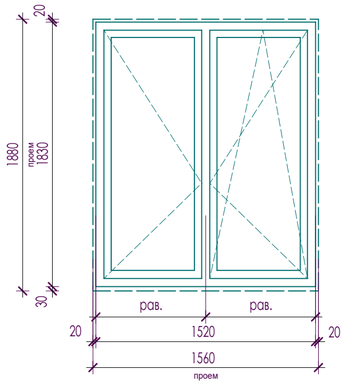

ОК-2

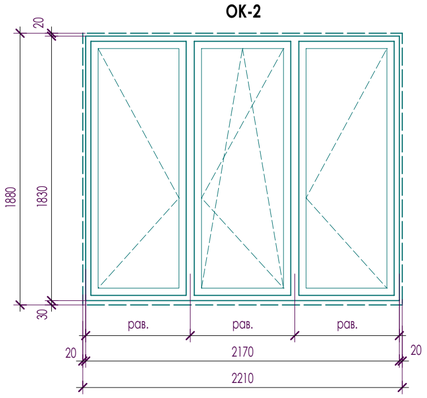

ОК-7

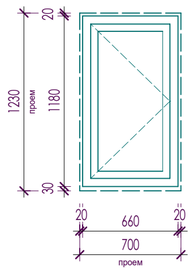

ОК-6

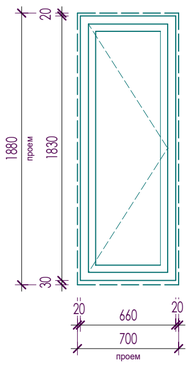

ОК-4

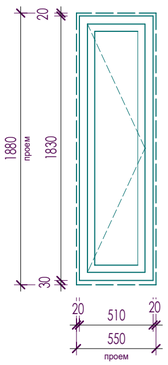

ОК-9 (тамбур)

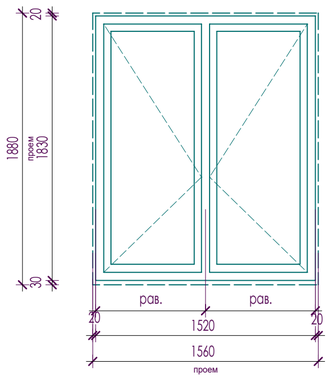

ОП-1

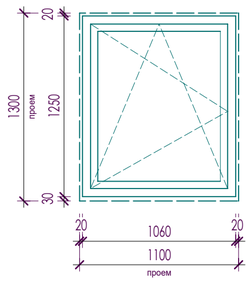

СПЕЦИФИКАЦИЯ ЭЛЕМЕНТОВ ЗАПОЛНЕНИЯ ОКОННЫХ И БАЛКОННЫХ ПРОЕМОВ - СЕКЦИЯ 4

Поз.	Обозначение	Наименование	Количество					Эскиз
			Подвал	1 эт	2 - 12 эт	Тех.этаж	Всего	
ОКНА								
ОК-1	**ГОСТ 30674-99**	оконный блок ПВХ П В2 1880-1560 (4М1-12-4М1-12-4М1), с открыванием цвет профиля RAL 7037		**2**	**2**		**24**	проем 1560x1880h мм
ОК-2	**ГОСТ 30674-99**	оконный блок ПВХ П В2 1880-2210 (4М1-12-4М1-12-4М1), с открыванием цвет профиля RAL 7037		**4**	**4**		**48**	проем 2210x1880h мм
БД-1	**ГОСТ 30674-99**	Балконный блок БП В2 2750-1560 (4М1-12-4М1-12-4М1), с открыванием справа цвет профиля RAL 7037		**2**	**2**		**24**	проем 1560x2750h мм
БД-2	**ГОСТ 30674-99**	Балконный блок БП В2 2750-1560 (4М1-12-4М1-12-4М1), с открыванием слева цвет профиля RAL 7037		**2**	**2**		**24**	проем 1560x2750h мм
ОК-9	**ГОСТ 30674-99**	оконный блок ПВХ П В2 1880-1560 (4М1-12-4М1-12-4М1), с открыванием цвет профиля RAL 7037		**1**			**1**	проем 1560x1880h мм
ОК-4	**ГОСТ 30674-99**	оконный блок ПВХ П В2 1880-550 (4М1-12-4М1-12-4М1), с открыванием цвет профиля RAL 7037		**1**			**1**	проем 550x1880h мм
ОК-6	**ГОСТ 30674-99**	оконный блок ПВХ П В2 1880-700 (4М1-12-4М1-12-4М1), с открыванием цвет профиля RAL 7037			**1**		**11**	проем 700x1880h мм
ОК-7	**ГОСТ 30674-99**	оконный блок ПВХ П В2 1230-700 (4М1-12-4М1-12-4М1), с открыванием цвет профиля RAL 7037				**1**	**1**	проем 700x1230h мм
ОП-1	**ГОСТ 30674-99**	оконный блок ПВХ П В2 1300-1000 (4М1-12-4М1-12-4М1), с открыванием цвет профиля RAL 7037	**2**				**2**	проем 1000x1300h мм

СПЕЦИФИКАЦИЯ ПОДОКОННИКОВ

Поз.	Обозначение	Наименование	Количество	Примечание
			Всего	
Подоконные доски				
П-1	ГОСТ 30673-99	ПД 400-1610 (проем 1560мм), цвет белый	**24**	в комплекте ОК-1
П-2		ПД 400-2260 (проем 2210мм), цвет белый	**48**	в комплекте ОК-2
П-3		ПД 400-750 (проем 730мм), цвет белый	**48**	в комплекте БД-1, БД-2

1. Элементы заполнения оконных проемов замаркированы на листах АР - 2-14.
2. Все окна выше 1-го этажа оснащены поворотно-откидными механизмами открывания, обеспечивающими их безопасную эксплуатацию, в том числе мытье и очистку наружных поверхностей.
3. Все окна жилой части должны быть укомплектованы "детскими замками".
4. В оконных конструкциях использовать стеклопакет с обычным стеклом.
Приведенное сопротивление теплопередаче окон должно быть не меньше 0,73 кв.м. °С/Вт.
Класс изделия по показателю приведенного сопротивления теплопередачи - В2.
5. Цвет переплетов балконных блоков - белый RAL 9010, Цвет переплетов наружных оконных - серый RAL 7037
6. Подоконные наружные отливы - металлические с полимерным покрытием

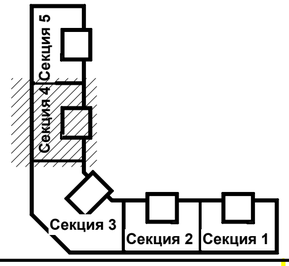

Изм.	Кол.уч	Лист	N док	Подпись	Дата	23-16-АР2			
						Многоквартирный жилой дом по адресу: Московская область, городской округ Звенигород, район "Восточный", микрорайон 2			
ГИП		Патрушев			01.24	Корпус 2	Стадия	Лист	Листов
							Р	30	
Исполнит.		Вязьмина			01.24	Секция 4. Спецификация элементов заполнения оконных и балконных проемов	КПСК		
Н.контр.		Жукова			01.24				

Согласовано:

Взам. инв. N

Подп. и дата

Инв. N подл.

В/Ш = 420 / 594 (0.25м2)

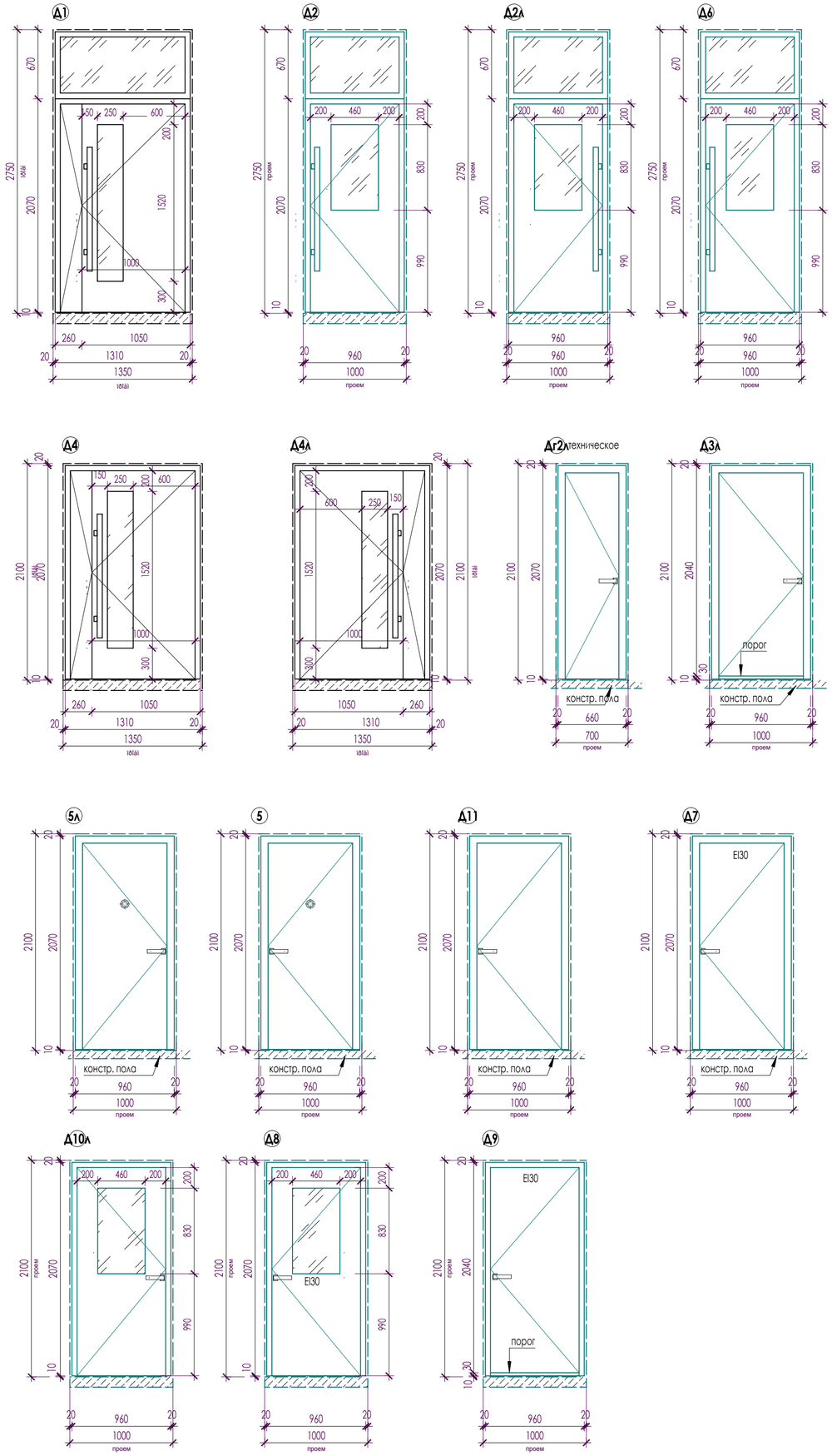

СПЕЦИФИКАЦИЯ ЭЛЕМЕНТОВ ЗАПОЛНЕНИЯ ДВЕРНЫХ ПРОЕМОВ - СЕКЦИЯ 4

Поз.	Обозначение	Наименование	Количество					Примечание
			Подвал	1 эт	2 - 12 эт	тех.эт.	всего	
		ДВЕРИ						
Д1	**ГОСТ 23747-2015* (AL)**	ДАН О П Ф Дв Пр Р 2750х1350 RAL 9006		**2**			**2**	проем 1350х2750h
Д2	**ГОСТ 23747-2015* (AL)**	ДСН Блр Пр Оп 2750-1000			**1**		**11**	проем 1000х2750h
Д2л		ДСН Блр Л Оп 2750-1000			**1**		**11**	проем 1000х2750h
Д4	**ГОСТ 23747-2015* (AL)**	ДАВ О Блр Дв П Р 2100х1350 RAL 9006		**2**	**1**		**13**	проем 1350х2100h
Д4л		ДАВ О Блр Дв Л Р 2100х1350 RAL 9006		**1**			**1**	проем 1350х2100h
Д6	**ГОСТ 23747-2015* (AL)**	ДСВ Блр П Оп 2750-1000			**1**		**11**	проем 1000х2750h
Дг2Л	ГОСТ 31173-2003 (сталь)	ДСВ Оп Л 2100-700		**1**	**1**		**12**	проем 700х2100h
5п		ДСВ КППН 3 2100х1000		**2**	**2**		**24**	проем 1000х2100h
5л		ДСВ КПЛН 3 2100х1000		**2**	**2**		**24**	проем 1000х2100h
Д3л	ГОСТ 31173-2003 (сталь)	ДСН Оп Прг Л Псп 2100-1000	**1**				**1**	проем 1000х2100h
Д11		ДСВ Оп Брг П О 2100-1000	**2**				**2**	проем 1000х2100h
Д7	**НПО "Пульс"**	ДПМ-01/30К-О	**2**				**2**	проем 1000х2100h
Д8	**НПО "Пульс"**	ДПМ-01/30К-О				**1**	**1**	проем 1000х2100h
Д9	**НПО "Пульс"**	ДПМ-01/30К				**1**	**1**	проем 1000х2100h
Д10л	ГОСТ 31173-2003 (сталь)	ДСН Оп БргЛ Вн 2100-1000				**1**	**1**	проем 1000х2100h

1. Элементы дверей замаркированы на листах АР - 2-14.
2. Входные двери должны иметь доводчики, уплотнение в притворах.
На входных дверях подъезда жильцов предусмотреть устройство домофона
3. Цвет наружных дверей - серый (RAL 9006).
4. Двери поз. 5, 5л должны иметь индекс изоляции воздушного шума не ниже 30 дБ.
5. Схемы разрезки и открывания элемнтов заполнения дверных проемов приведены на данном листе.
6. Во всех светопрозрачных элементах заполнения проемов
должен быть использован стеклопакет с армированным стеклом.
7. Двери в противопожарных преградах - противопожарные (НПО "Пульс", сертификат 07.050.026
тел. (495) 933-09-90, 775-22-20 или аналог по выбору заказчика).
8. Межкомнатные двери устанавливает собственник квартир.
Двери санузлов установить либо с переточной решеткой в полотне двери
либо без порога с щелью между полом и дверным полотном в 20 мм.

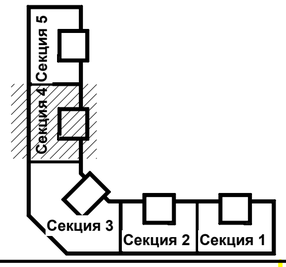

Изм	Кол.уч	Лист	N док	Подпись	Дата	23-16-АР2
						Многоквартирный жилой дом по адресу: Московская область, городской округ Звенигород, район "Восточный", микрорайон 2
ГИП		Патрушев			01.24	Корпус 2 — Стадия: Р; Лист: 31; Листов:
Исполнит.		Вязьмина			01.24	Секция 4. Спецификация элементов заполнения дверных проемов
Н.контр.		Жукова			01.24	КПСК

Согласовано:

Взам. инв. N

Подп. и дата

Инв. N подл.

В/Ш = 420 / 594 (0.25м2)

БД-2

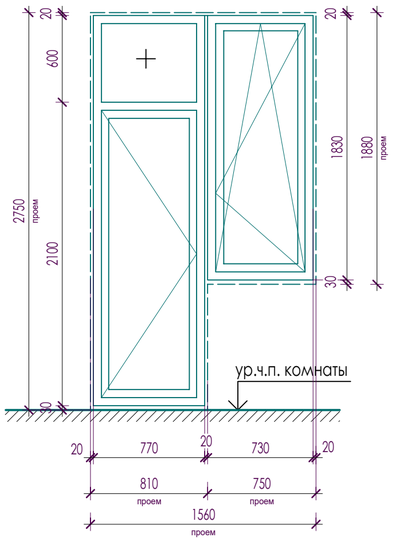

БД-1

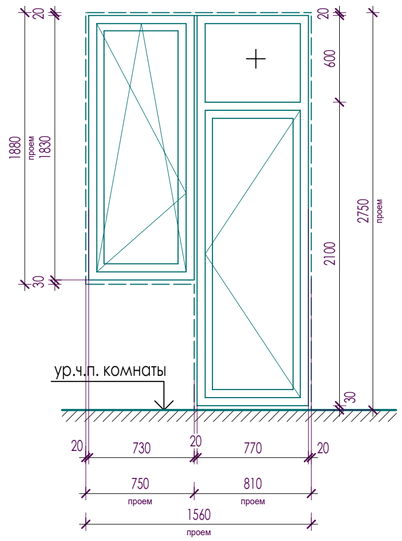

ОК-1

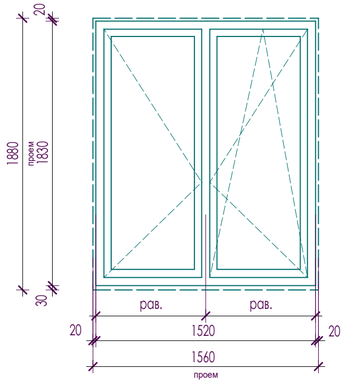

ОК-2

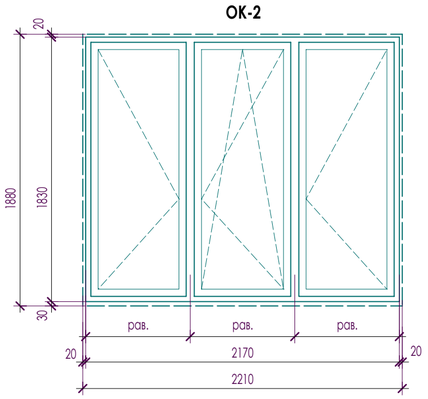

ОК-7

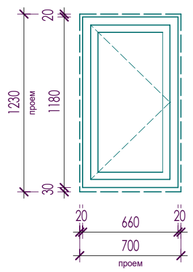

ОК-6

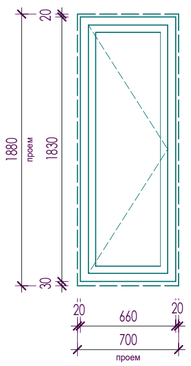

ОК-4

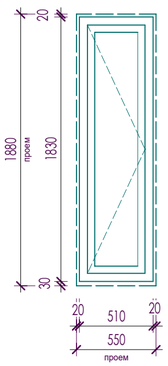

ОК-9 (тамбур)

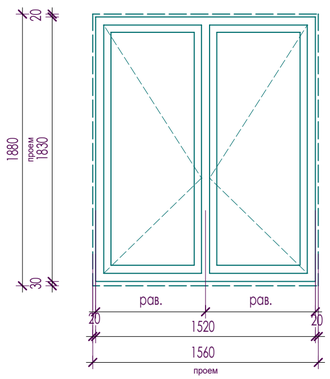

ОП-1

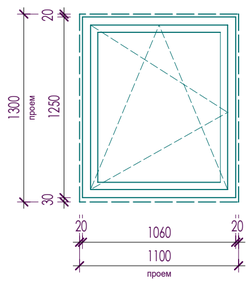

СПЕЦИФИКАЦИЯ ЭЛЕМЕНТОВ ЗАПОЛНЕНИЯ ОКОННЫХ И БАЛКОННЫХ ПРОЕМОВ - СЕКЦИЯ 5

Поз.	Обозначение	Наименование	Количество					Эскиз
			Подвал	1 эт	2 - 12 эт	Тех.этаж	Всего	
		ОКНА						
ОК-1	**ГОСТ 30674-99**	оконный блок ПВХ П В2 1880-1560 (4М1-12-4М1-12-4М1), с открыванием цвет профиля RAL 7037		**2**	**2**		**24**	проем 1560x1880h мм
ОК-2	**ГОСТ 30674-99**	оконный блок ПВХ П В2 1880-2210 (4М1-12-4М1-12-4М1), с открыванием цвет профиля RAL 7037		**4**	**4**		**48**	проем 2210x1880h мм
БД-1	**ГОСТ 30674-99**	Балконный блок БП В2 2750-1560 (4М1-12-4М1-12-4М1), с открыванием справа цвет профиля RAL 7037		**2**	**2**		**24**	проем 1560x2750h мм
БД-2	**ГОСТ 30674-99**	Балконный блок БП В2 2750-1560 (4М1-12-4М1-12-4М1), с открыванием слева цвет профиля RAL 7037		**2**	**2**		**24**	проем 1560x2750h мм
ОК-9	**ГОСТ 30674-99**	оконный блок ПВХ П В2 1880-1560 (4М1-12-4М1-12-4М1), с открыванием цвет профиля RAL 7037		**1**			**1**	проем 1560x1880h мм
ОК-4	**ГОСТ 30674-99**	оконный блок ПВХ П В2 1880-550 (4М1-12-4М1-12-4М1), с открыванием цвет профиля RAL 7037		**1**			**1**	проем 550x1880h мм
ОК-6	**ГОСТ 30674-99**	оконный блок ПВХ П В2 1880-700 (4М1-12-4М1-12-4М1), с открыванием цвет профиля RAL 7037			**1**		**11**	проем 700x1880h мм
ОК-7	**ГОСТ 30674-99**	оконный блок ПВХ П В2 1230-700 (4М1-12-4М1-12-4М1), с открыванием цвет профиля RAL 7037				**1**	**1**	проем 700x1230h мм
ОП-1	**ГОСТ 30674-99**	оконный блок ПВХ П В2 1300-1000 (4М1-12-4М1-12-4М1), с открыванием цвет профиля RAL 7037	**2**				**2**	проем 1000x1300h мм

СПЕЦИФИКАЦИЯ ПОДОКОННИКОВ

Поз.	Обозначение	Наименование	Количество	Примечание
			Всего	
		Подоконные доски		
П-1	ГОСТ 30673-99	ПД 400-1610 (проем 1560мм), цвет белый	**24**	в комплекте ОК-1
П-2		ПД 400-2260 (проем 2210мм), цвет белый	**48**	в комплекте ОК-2
П-3		ПД 400-750 (проем 730мм), цвет белый	**48**	в комплекте БД-1, БД-2

1. Элементы заполнения оконных проемов замаркированы на листах АР - 2-14.
2. Все окна выше 1-го этажа оснащены поворотно-откидными механизмами открывания, обеспечивающими их безопасную эксплуатацию, в том числе мытье и очистку наружных поверхностей.
3. Все окна жилой части должны быть укомплектованы "детскими замками".
4. В оконных конструкциях использовать стеклопакет с обычным стеклом.
Приведенное сопротивление теплопередаче окон должно быть не меньше 0,73 кв.м. °С/Вт.
Класс изделия по показателю приведенного сопротивления теплопередачи - В2.
5. Цвет переплетов балконных блоков - белый RAL 9010, Цвет переплетов наружных оконных - серый RAL 7037
6. Подоконные наружные отливы - металлические с полимерным покрытием

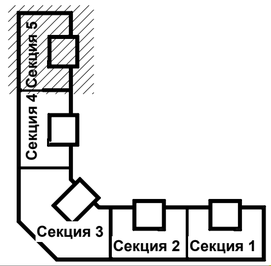

Изм	Кол.уч	Лист	N док	Подпись	Дата	23-16-АР2			
						Многоквартирный жилой дом по адресу: Московская область, городской округ Звенигород, район "Восточный", микрорайон 2			
ГИП		Патрушев			01.24	Корпус 2	Стадия	Лист	Листов
							Р	32	
Исполнит.		Вязьмина			01.24	Секция 5. Спецификация элементов заполнения оконных и балконных проемов	КПСК		
Н.контр.		Жукова			01.24				

Согласовано:

Взам. инв. N

Подп. и дата

Инв. N подл.

В/Ш = 420 / 594 (0.25м2)

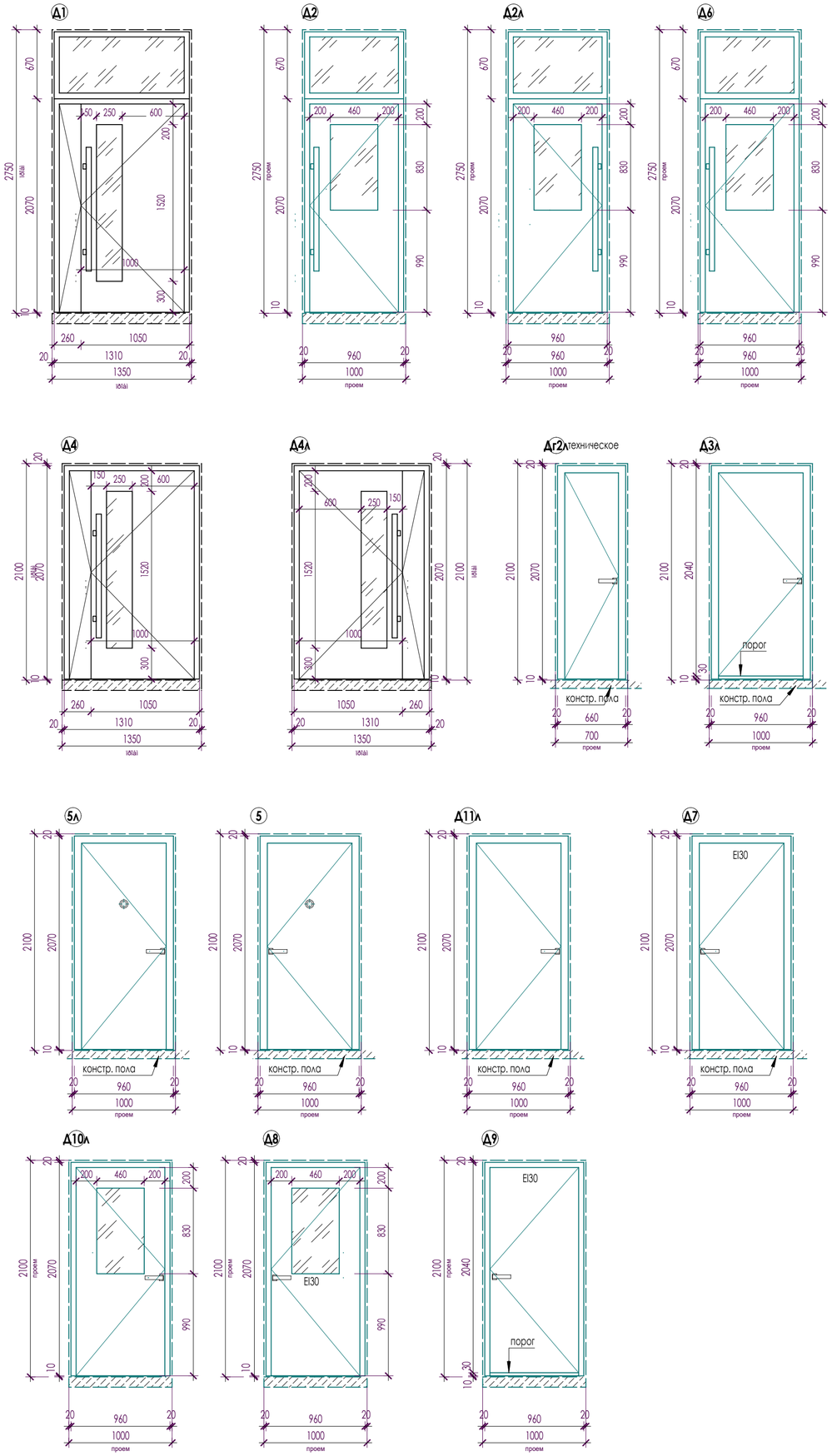

СПЕЦИФИКАЦИЯ ЭЛЕМЕНТОВ ЗАПОЛНЕНИЯ ДВЕРНЫХ ПРОЕМОВ - СЕКЦИЯ 5

Поз.	Обозначение	Наименование	Количество					Примечание
			Подвал	1 эт	2 - 12 эт	тех.эт.	всего	
		ДВЕРИ						
Д1	**ГОСТ 23747-2015* (AL)**	ДАН О П Ф Дв Пр Р 2750х1350 RAL 9006		**2**			**2**	проем 1350х2750h
Д2	**ГОСТ 23747-2015* (AL)**	ДСН Блр Пр Оп 2750-1000			**1**		**11**	проем 1000х2750h
Д2л		ДСН Блр Л Оп 2750-1000			**1**		**11**	проем 1000х2750h
Д4	**ГОСТ 23747-2015* (AL)**	ДАВ О Блр Дв П Р 2100х1350 RAL 9006		**2**	**1**		**13**	проем 1350х2100h
Д4л		ДАВ О Блр Дв Л Р 2100х1350 RAL 9006		**1**			**1**	проем 1350х2100h
Д6	**ГОСТ 23747-2015* (AL)**	ДСВ Блр П Оп 2750-1000			**1**		**11**	проем 1000х2750h
Дг2Л	ГОСТ 31173-2003 (сталь)	ДСВ Оп Л 2100-700		**1**	**1**		**12**	проем 700х2100h
5п		ДСВ КППН 3 2100х1000		**2**	**2**		**24**	проем 1000х2100h
5л		ДСВ КПЛН 3 2100х1000		**2**	**2**		**24**	проем 1000х2100h
Д3л	ГОСТ 31173-2003 (сталь)	ДСН Оп Прг Л Псп 2100-1000	**1**				**1**	проем 1000х2100h
Д11л		ДСВ Оп Брг Л О 2100-1000	**2**				**2**	проем 1000х2100h
Д7	**НПО "Пульс"**	ДПМ-01/30К-О	**1**				**1**	проем 1000х2100h
Д8	**НПО "Пульс"**	ДПМ-01/30К-О				**1**	**1**	проем 1000х2100h
Д9	**НПО "Пульс"**	ДПМ-01/30К				**1**	**1**	проем 1000х2100h
Д10л	ГОСТ 31173-2003 (сталь)	ДСН Оп БргЛ Вн 2100-1000				**1**	**1**	проем 1000х2100h

1. Элементы дверей замаркированы на листах АР - 2-14.
2. Входные двери должны иметь доводчики, уплотнение в притворах.
На входных дверях подъезда жильцов предусмотреть устройство домофона
3. Цвет наружных дверей - серый (RAL 9006).
4. Двери поз. 5, 5л должны иметь индекс изоляции воздушного шума не ниже 30 дБ.
5. Схемы разрезки и открывания элемнтов заполнения дверных проемов приведены на данном листе.
6. Во всех светопрозрачных элементах заполнения проемов
должен быть использован стеклопакет с армированным стеклом.
7. Двери в противопожарных преградах - противопожарные (НПО "Пульс", сертификат 07.050.026
тел. (495) 933-09-90, 775-22-20 или аналог по выбору заказчика).
8. Межкомнатные двери устанавливает собственник квартир.
Двери санузлов установить либо с переточной решеткой в полотне двери
либо без порога с щелью между полом и дверным полотном в 20 мм.

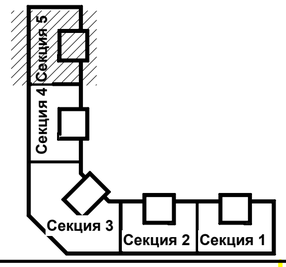

Изм	Кол.уч	Лист	N док	Подпись	Дата
ГИП		Патрушев			01.24
Исполнит.		Вязьмина			01.24
Н.контр.		Жукова			01.24

23-16-АР2

Многоквартирный жилой дом по адресу:
Московская область, городской округ Звенигород, район "Восточный", микрорайон 2

Корпус 2

Стадия	Лист	Листов
Р	33	

Секция 5.
Спецификация элементов заполнения дверных проемов

КПСК

Согласовано:

Взам. инв. N

Подп. и дата

Инв. N подл.

В/Ш = 420 / 594 (0.25м2)

ВЕДОМОСТЬ ОТДЕЛКИ ПОМЕЩЕНИЙ МОП СЕКЦИЯ 1

Наименование или номер помещения	Вид отделки элементов интерьеров				Класс пожарной опасности материала, не более указанного	Примечание
	Потолок	Пл. шт.	Стены, перегородки	Пл. шт.		
ПОДВАЛЬНЫЙ ЭТАЖ						
Технический подвал (пом. 1.1)	без отделки	243.5	без отделки	403.2		
Коридор (пом. 1.2)	без отделки	17.1	без отделки	55.8		
Кроссовая (пом. 1.3)	затирка, шпаклевка, грунтовка, окраска водоэмульсионным составом за 2 раза	12.3	штукатурка (для стен из кирпича), шпаклевка, окраска акриловой краской	45.2		
1 ЭТАЖ						
Межквартирный коридор (пом. 01)	затирка, шпаклевка, грунтовка, окраска водоэмульсионным составом за 2 раза	12.2	штукатурка (затирка - для ж.б.стен), шпаклевка, грунтовка, окраска акриловой краской светлых тонов	47.0	КМ0	
Лифтовой хол (пом. 02)	затирка, шпаклевка, грунтовка, окраска водоэмульсионным составом за 2 раза	10.3	штукатурка (затирка - для ж.б.стен), шпаклевка, грунтовка, окраска акриловой краской светлых тонов	31.9	КМ0	
Тамбур (пом. 03, 04)	затирка, шпаклевка, грунтовка, окраска водоэмульсионным составом за 2 раза	11.9	штукатурка по сетке (30 мм), шпаклевка, грунтовка, окраска акриловой краской светлых тонов	45.9	КМ0	
2-12 ЭТАЖ						
Межквартирный коридор (пом. 01)	затирка, шпаклевка, грунтовка, окраска водоэмульсионным составом за 2 раза	134.2	штукатурка (затирка - для ж.б.стен), шпаклевка, грунтовка, окраска акриловой краской светлых тонов	517.0	КМ0	
Лифтовой хол (пом. 02)	затирка, шпаклевка, грунтовка, окраска водоэмульсионным составом за 2 раза	89.0	штукатурка (затирка - для ж.б.стен), шпаклевка, грунтовка, окраска акриловой краской светлых тонов	303.6	КМ0	
Тамбур (пом. 03)	затирка, шпаклевка, грунтовка, окраска водоэмульсионным составом за 2 раза	66.0	штукатурка по сетке (30 мм), шпаклевка, грунтовка, окраска акриловой краской светлых тонов	389.4	КМ0	
ТЕХ ЭТАЖ						
Машинное помещение (пом. 03)	затирка, шпаклевка, грунтовка, окраска водоэмульсионной краской за 2 раза	25.2	штукатурка (затирка - для ж.б. стен), шпаклевка, грунтовка, окраска водоэмульсионной краской	45.6		
ЛЕСТНИЧНАЯ КЛЕТКА 1-ТЕХ ЭТАЖ						
Лестничная клетка (Тип Н1)	затирка, шпаклевка, грунтовка, окраска акриловой краской	154.7	штукатурка (затирка - для ж.б.стен), шпаклевка, грунтовка, окраска акриловой краской светлых тонов	56.1	КМ0	

ВЕДОМОСТЬ ОТДЕЛКИ ПОМЕЩЕНИЙ МОП СЕКЦИЯ 2

Наименование или номер помещения	Вид отделки элементов интерьеров				Класс пожарной опасности материала, не более указанного	Примечание
	Потолок	Пл. шт.	Стены, перегородки	Пл. шт.		
ПОДВАЛЬНЫЙ ЭТАЖ						
Технический подвал (пом. 2.1)	без отделки	220.8	без отделки	346.6		
Тамбур (пом. 2.2)	без отделки	4.8	без отделки	23.1		
ВНС (пом. 1.3)	затирка, шпаклевка, грунтовка, окраска водоэмульсионным составом за 2 раза	32.5	штукатурка (для стен из кирпича), окраска, окраска акриловой краской	106.9		
Электрощитовая (пом. 2.4)	затирка, шпаклевка, грунтовка, окраска водоэмульсионным составом за 2 раза	11.4	штукатурка (затирка - для ж.б. стен), шпаклевка, грунтовка, окраска водоэмульсионной краской	45.0		
Распределительный узел (пом. 2.5)	затирка, шпаклевка, грунтовка, окраска водоэмульсионным составом за 2 раза	3.6	штукатурка (для стен из кирпича), шпаклевка, окраска акриловой краской	23.4		
1 ЭТАЖ						
Межквартирный коридор (пом. 01)	затирка, шпаклевка, грунтовка, окраска водоэмульсионным составом за 2 раза	12.2	штукатурка (затирка - для ж.б.стен), шпаклевка, грунтовка, окраска акриловой краской светлых тонов	47.0	КМ0	
Лифтовой хол (пом. 02)	затирка, шпаклевка, грунтовка, окраска водоэмульсионным составом за 2 раза	10.3	штукатурка (затирка - для ж.б.стен), шпаклевка, грунтовка, окраска акриловой краской светлых тонов	31.9	КМ0	
Тамбур (пом. 03, 04)	затирка, шпаклевка, грунтовка, окраска водоэмульсионным составом за 2 раза	11.9	штукатурка по сетке (30 мм), шпаклевка, грунтовка, окраска акриловой краской светлых тонов	45.9	КМ0	
2-12 ЭТАЖ						
Межквартирный коридор (пом. 01)	затирка, шпаклевка, грунтовка, окраска водоэмульсионным составом за 2 раза	134.2	штукатурка (затирка - для ж.б.стен), шпаклевка, грунтовка, окраска акриловой краской светлых тонов	517.0	КМ0	
Лифтовой хол (пом. 02)	затирка, шпаклевка, грунтовка, окраска водоэмульсионным составом за 2 раза	89.0	штукатурка (затирка - для ж.б.стен), шпаклевка, грунтовка, окраска акриловой краской светлых тонов	303.6	КМ0	
Тамбур (пом. 03)	затирка, шпаклевка, грунтовка, окраска водоэмульсионным составом за 2 раза	66.0	штукатурка по сетке (30 мм), шпаклевка, грунтовка, окраска акриловой краской светлых тонов	389.4	КМ0	
ТЕХ ЭТАЖ						
Машинное помещение (пом. 03)	затирка, шпаклевка, грунтовка, окраска водоэмульсионной краской за 2 раза	25.2	штукатурка (затирка - для ж.б. стен), шпаклевка, грунтовка, окраска водоэмульсионной краской	45.6		
ЛЕСТНИЧНАЯ КЛЕТКА 1-ТЕХ ЭТАЖ						
Лестничная клетка (Тип Н1)	затирка, шпаклевка, грунтовка, окраска акриловой краской	154.7	штукатурка (затирка - для ж.б.стен), шпаклевка, грунтовка, окраска акриловой краской светлых тонов	56.1	КМ0	

ВЕДОМОСТЬ ОТДЕЛКИ ПОМЕЩЕНИЙ МОП СЕКЦИЯ 3

Наименование или номер помещения	Вид отделки элементов интерьеров				Класс пожарной опасности материала, не более указанного	Примечание
	Потолок	Пл. шт.	Стены, перегородки	Пл. шт.		
ПОДВАЛЬНЫЙ ЭТАЖ						
Технический подвал (пом. 3.1)	без отделки	375.6	без отделки	591.5		
ИТП (пом. 3.2)	затирка, шпаклевка, грунтовка, окраска водоэмульсионным составом за 2 раза	49.5	штукатурка (для стен из кирпича), шпаклевка, окраска акриловой краской	156.8		
Кроссовая (пом. 3.3)	затирка, шпаклевка, грунтовка, окраска водоэмульсионным составом за 2 раза	14.4	штукатурка (для стен из кирпича), шпаклевка, окраска акриловой краской	51.4		
1 ЭТАЖ						
Межквартирный коридор (пом. 01)	затирка, шпаклевка, грунтовка, окраска водоэмульсионным составом за 2 раза	31.5	штукатурка (затирка - для ж.б.стен), шпаклевка, грунтовка, окраска акриловой краской светлых тонов	100.2	КМ0	
Лифтовой хол (пом. 02)	затирка, шпаклевка, грунтовка, окраска водоэмульсионным составом за 2 раза	13.5	штукатурка (затирка - для ж.б.стен), шпаклевка, грунтовка, окраска акриловой краской светлых тонов	40.5	КМ0	
Тамбур (пом. 03, 04, 08)	затирка, шпаклевка, грунтовка, окраска водоэмульсионным составом за 2 раза	13.5	штукатурка по сетке (30 мм), шпаклевка, грунтовка, окраска акриловой краской светлых тонов	61.7	КМ0	
ПУИ (пом. 06)	затирка, шпаклевка, грунтовка, окраска водоэмульсионной краской за 2 раза	4.5	керамическая плитка на высоту 1,8 м, дверей	12.7		
			штукатурка (затирка - для ж.б. стен) и окраска водоэмульсионной краской	11.7		
Коридор (пом. 07)	затирка, шпаклевка, грунтовка, окраска водоэмульсионным составом за 2 раза	10.3	штукатурка по сетке (30 мм), шпаклевка, грунтовка, окраска акриловой краской светлых тонов	37.5	КМ0	
2-12 ЭТАЖ						
Межквартирный коридор (пом. 01)	затирка, шпаклевка, грунтовка, окраска водоэмульсионным составом за 2 раза	350.9	штукатурка (затирка – для ж.б.стен), шпаклевка, грунтовка, окраска акриловой краской светлых тонов	1156.1	КМ0	
Лифтовой хол (пом. 02)	затирка, шпаклевка, грунтовка, окраска водоэмульсионным составом за 2 раза	185.9	штукатурка (затирка - для ж.б.стен), шпаклевка, грунтовка, окраска акриловой краской светлых тонов	601.7	КМ0	
Тамбур (пом. 03)	затирка, шпаклевка, грунтовка, окраска водоэмульсионным составом за 2 раза	67.1	штукатурка по сетке (30 мм), шпаклевка, грунтовка, окраска акриловой краской светлых тонов	330.5	КМ0	
ТЕХ ЭТАЖ						
Машинное помещение (пом. 03)	затирка, шпаклевка, грунтовка, окраска водоэмульсионной краской за 2 раза	32.7	штукатурка (затирка - для ж.б. стен), шпаклевка, грунтовка, окраска водоэмульсионной краской	54.6		
ЛЕСТНИЧНАЯ КЛЕТКА 1-ТЕХ ЭТАЖ						
Лестничная клетка (Тип Н1)	затирка, шпаклевка, грунтовка, окраска акриловой краской	225.4	штукатурка (затирка - для ж.б.стен), шпаклевка, грунтовка, окраска акриловой краской светлых тонов	68.8	КМ0	

ВЕДОМОСТЬ ОТДЕЛКИ ПОМЕЩЕНИЙ МОП СЕКЦИЯ 4

Наименование или номер помещения	Вид отделки элементов интерьеров				Класс пожарной опасности материала, не более указанного	Примечание
	Потолок	Пл. шт.	Стены, перегородки	Пл. шт.		
ПОДВАЛЬНЫЙ ЭТАЖ						
Технический подвал (пом. 4.1)	без отделки	245.1	без отделки	392.0		
Тамбур (пом. 4.2)	без отделки	17.1	без отделки	55.8		
Электрощитовая (пом. 4.3)	затирка, шпаклевка, грунтовка, окраска водоэмульсионным составом за 2 раза	13.0	штукатурка (затирка - для ж.б. стен), шпаклевка, грунтовка, окраска водоэмульсионной краской	48.6		
Распределительный узел (пом. 4.4)	затирка, шпаклевка, грунтовка, окраска водоэмульсионным составом за 2 раза	3.1	штукатурка (для стен из кирпича), шпаклевка, окраска акриловой краской	21.6		
1 ЭТАЖ						
Межквартирный коридор (пом. 01)	затирка, шпаклевка, грунтовка, окраска водоэмульсионным составом за 2 раза	12.2	штукатурка (затирка - для ж.б.стен), шпаклевка, грунтовка, окраска акриловой краской светлых тонов	47.0	КМ0	
Лифтовой хол (пом. 02)	затирка, шпаклевка, грунтовка, окраска водоэмульсионным составом за 2 раза	10.3	штукатурка (затирка - для ж.б.стен), шпаклевка, грунтовка, окраска акриловой краской светлых тонов	31.9	КМ0	
Тамбур (пом. 03, 04)	затирка, шпаклевка, грунтовка, окраска водоэмульсионным составом за 2 раза	11.9	штукатурка по сетке (30 мм), шпаклевка, грунтовка, окраска акриловой краской светлых тонов	45.9	КМ0	
2-12 ЭТАЖ						
Межквартирный коридор (пом. 01)	затирка, шпаклевка, грунтовка, окраска водоэмульсионным составом за 2 раза	134.2	штукатурка (затирка - для ж.б.стен), шпаклевка, грунтовка, окраска акриловой краской светлых тонов	517.0	КМ0	
Лифтовой хол (пом. 02)	затирка, шпаклевка, грунтовка, окраска водоэмульсионным составом за 2 раза	89.0	штукатурка (затирка - для ж.б.стен), шпаклевка, грунтовка, окраска акриловой краской светлых тонов	303.6	КМ0	
Тамбур (пом. 03)	затирка, шпаклевка, грунтовка, окраска водоэмульсионным составом за 2 раза	66.0	штукатурка по сетке (30 мм), шпаклевка, грунтовка, окраска акриловой краской светлых тонов	389.4	КМ0	
ТЕХ ЭТАЖ						
Машинное помещение (пом. 03)	затирка, шпаклевка, грунтовка, окраска водоэмульсионной краской за 2 раза	25.2	штукатурка (затирка - для ж.б. стен), шпаклевка, грунтовка, окраска водоэмульсионной краской	45.6		
ЛЕСТНИЧНАЯ КЛЕТКА 1-ТЕХ ЭТАЖ						
Лестничная клетка (Тип Н1)	затирка, шпаклевка, грунтовка, окраска акриловой краской	154.7	штукатурка (затирка - для ж.б.стен), шпаклевка, грунтовка, окраска акриловой краской светлых тонов	56.1	КМ0	

ВЕДОМОСТЬ ОТДЕЛКИ ПОМЕЩЕНИЙ МОП СЕКЦИЯ 5

Наименование или номер помещения	Вид отделки элементов интерьеров				Класс пожарной опасности материала, не более указанного	Примечание
	Потолок	Пл. шт.	Стены, перегородки	Пл. шт.		
ПОДВАЛЬНЫЙ ЭТАЖ						
Технический подвал (пом. 5.1)	без отделки	257.7	без отделки	463.7		
Узел ввода (пом. 5.2)	затирка, шпаклевка, грунтовка, окраска водоэмульсионным составом за 2 раза	4.7	штукатурка (для стен из кирпича), шпаклевка, окраска акриловой краской	27.4		
Кроссовая (пом. 5.3)	затирка, шпаклевка, грунтовка, окраска водоэмульсионным составом за 2 раза	9.9	штукатурка (для стен из кирпича), шпаклевка, окраска акриловой краской	40.7		
1 ЭТАЖ						
Межквартирный коридор (пом. 01)	затирка, шпаклевка, грунтовка, окраска водоэмульсионным составом за 2 раза	12.2	штукатурка (затирка - для ж.б.стен), шпаклевка, грунтовка, окраска акриловой краской светлых тонов	47.0	КМ0	
Лифтовой хол (пом. 02)	затирка, шпаклевка, грунтовка, окраска водоэмульсионным составом за 2 раза	10.3	штукатурка (затирка - для ж.б.стен), шпаклевка, грунтовка, окраска акриловой краской светлых тонов	31.9	КМ0	
Тамбур (пом. 03, 04)	затирка, шпаклевка, грунтовка, окраска водоэмульсионным составом за 2 раза	11.9	штукатурка по сетке (30 мм), шпаклевка, грунтовка, окраска акриловой краской светлых тонов	45.9	КМ0	
2-12 ЭТАЖ						
Межквартирный коридор (пом. 01)	затирка, шпаклевка, грунтовка, окраска водоэмульсионным составом за 2 раза	134.2	штукатурка (затирка - для ж.б.стен), шпаклевка, грунтовка, окраска акриловой краской светлых тонов	517.0	КМ0	
Лифтовой хол (пом. 02)	затирка, шпаклевка, грунтовка, окраска водоэмульсионным составом за 2 раза	89.0	штукатурка (затирка - для ж.б.стен), шпаклевка, грунтовка, окраска акриловой краской светлых тонов	303.6	КМ0	
Тамбур (пом. 03)	затирка, шпаклевка, грунтовка, окраска водоэмульсионным составом за 2 раза	66.0	штукатурка по сетке (30 мм), шпаклевка, грунтовка, окраска акриловой краской светлых тонов	389.4	КМ0	
ТЕХ ЭТАЖ						
Машинное помещение (пом. 03)	затирка, шпаклевка, грунтовка, окраска водоэмульсионной краской за 2 раза	25.2	штукатурка (затирка - для ж.б. стен), шпаклевка, грунтовка, окраска водоэмульсионной краской	45.6		
ЛЕСТНИЧНАЯ КЛЕТКА 1-ТЕХ ЭТАЖ						
Лестничная клетка (Тип Н1)	затирка, шпаклевка, грунтовка, окраска акриловой краской	154.7	штукатурка (затирка - для ж.б.стен), шпаклевка, грунтовка, окраска акриловой краской светлых тонов	56.1	КМ0	

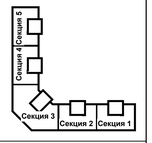

Изм.	Кол.уч.	Лист	N док.	Подпись	Дата
ГИП		Патрушев			01.24
Исполнит.		Вязьмина			01.24
Н.контр.		Жукова			01.24

23-16-АР2

Многоквартирный жилой дом по адресу: Московская область, городской округ Звенигород, район "Восточный", микрорайон 2

Корпус 2

Стадия	Лист	Листов
Р	34	

Ведомость отделки помещений общего пользования

КПСК

Согласовано:

Взам. инв. N

Подп. и дата

Инв. N подл.

ЭКСПЛИКАЦИЯ ПОЛОВ ПОМЕЩЕНИЙ МОП - СЕКЦИЯ 1

Номер помещения	Тип пола	Схема пола или тип пола по серии	Данные элементов пола, мм	Площадь всего м2	Класс пожарной опасности материала, не более указанного
1 ЭТАЖ					
Тамбуры (пом. 0.3, 04)	1.1	±0,000; 170	- керамогранитная плитка на клею - 20 мм -стяжка из цем.-песч. р-ра М 150, армирование сеткой 4 Ср: 4Вр-1-100/4Вр-1-100 по ГОСТ 23279-2012 - 70 мм -плиты экструзионный пенополистирол "Пеноплекс" ТУ 5767-001-56925804-2003 -80 мм - ж.б. плита перекрытия -180	11.9	КМ1
Межквартирный коридор (пом. 0.1)				12.2	КМ1
Лифтовой холл коридор (пом. 0.2)				10.3	КМ1
Этажная площадка (пом. 0.5)				10.5	КМ0
Входные площадки	1.3	-0,010; 60	-брусчатка -40 мм -стяжка из цем.-песч. р-ра М 150, армирование сеткой 4 Ср: 4Вр-1-100/4Вр-1-100 по ГОСТ 23279-2012 - 60 мм -подстилающий слой: бетон класса В7,5 -60 мм -ж.б. плита основания	19.0	
Помещения квартир	1.4	±0,000; 170	- чистый пол (выполняется собственниками помещения) - 20 мм -стяжка из цем.-песч. р-ра М 150, армирование сеткой 4 Ср: 4Вр-1-100/4Вр-1-100 по ГОСТ 23279-2012 - 70 мм -плиты экструзионный пенополистирол "Пеноплекс" ТУ 5767-001-56925804-2003 -80 мм - ж.б. плита перекрытия -180	202.4	
2-12 ЭТАЖ					
Тамбур (пом. 0.3)	2.1	100	- керамогранитная плитка на клею - 15 мм - выравнивающая стяжка из цем.песч. раствора М150 (армиров. сеткой Д4 Вр1 с яч. 100х100 мм) - 35 мм - керамзитовый гравий (фр. 5-10 мм, Ѵ=300 кг/м3, ГОСТ 9759-90) - 50 мм - ж.б. плита перекрытия -180мм	66.0	КМ1
Межквартирный коридор (пом. 0.1)				134.2	КМ1
Лифтовой холл коридор (пом. 0.2)				89.1	КМ1
Этажная площадка (пом. 0.5)				29.7	КМ0
Переходной балкон	2.3	80	керамогранитная плитка с нескользящей поверхностью на клею - 15 мм - выравнивающая стяжка из цем.песч. раствора М150 - 65 мм - ж.б. плита перекрытия -180 мм	152.9	
ТЕХ ЭТАЖ					
Машинное помещение (пом. 0.3)	3.1	50	керамическая плитка ГОСТ 6787-90 на клею - 15 мм - выравнивающая стяжка из цем.песч. раствора М150 - 35 мм - ж.б. плита перекрытия -180 ММ	25.2	
Этажная площадка (пом. 0.1)				2.7	КМ0
Переходной балкон	3.3	30	керамогранитная плитка с нескользящей поверхностью на клею - 15 мм - выравнивающая стяжка из цем.песч. раствора М150 - 15 мм - ж.б. плита перекрытия -180 мм	14.2	
ЛЕСТНИЧНАЯ КЛЕТКА					
Промежуточная площадка	4.1	50	керамическая плитка ГОСТ 6787-90 на клею - 15 мм - выравнивающая стяжка из цем.песч. раствора М150 - 35 мм - ж.б. плита перекрытия -180 ММ	33.6	КМ0

ЭКСПЛИКАЦИЯ ПОЛОВ ПОМЕЩЕНИЙ МОП - СЕКЦИЯ 1

Номер помещения	Тип пола	Схема пола или тип пола по серии	Данные элементов пола, мм	Площадь всего м2	Класс пожарной опасности материала, не более указанного
ПОДВАЛ					
Технический подвал (пом. 1.1)	0.1	80; -3.700	- выравнивающая стяжка из цем.песч. раствора М150 армиров. сеткой Д4 Вр1 с яч. 100х100 мм) 100- 80 мм (разуклонка к приямкам) - ж.б. фундаментная плита	243.5	КМ1
Коридор (пом. 1.2)				17.1	КМ1
Кроссовая (пом. 1.3)	0.4	80; -3.700	- керамическая плитка ГОСТ 6787-90 на клею -15 мм - выравнивающая стяжка из цем.песч. раствора М150 армиров. сеткой Д4 Вр1 с яч. 100х100 мм) - 85 мм - ж.б. фундаментная плита	12.3	
Световые приямки	0.5	30-50; -1.950 i=0,002	- пропитка "Элакар ПУ" - бетон В15 с уклоном к водовыпуску - 30-50мм - обмазочная гидроизоляция битумно-полимерной мастикой "Эластопаз" (2 слоя) с заводом на стену 300мм - 4мм - ж.б. плита с затиркой поверхности и обработкой битумным праймером	4.7	
Площадки входов в подвал	0.6	78; -3.720 i=0,002	- керамогранитная плитка на клею - 20 мм - выравнивающая стяжка из цем.песч. раствора М150 (армированная сеткой) по уклону к водовыпуску или трапу - 55-75 мм - гидроизоляция "Техноэласт ЭПП" (2 слоя) (завести на стены на 250 мм) - 5 мм - ж.б. фундаментная плита с затиркой поверхности и обработкой битумным праймером	3.2	

Примечания:

1. Чистовые полы в квартирах и нежилых помещениях общественного назначения выполняются собственниками помещений.
2. Устройство полов выполнять после прокладки коммуникаций.
3. Приведенное количество указывает площадь покрытия материалом без учета габаритов коллекций и рассклади материала. Площадь покрытия пола не учитывает участки полов в проемах.
4. Полы в зоне приямков выполнить с уклоном 2% к приямкам.
5. Гидроизоляцию в мокрых помещениях квартир выполнить с заводом на стены на высоту 300мммм, выполняет собственник помещений.

УЗЕЛ ПРИМЫКАНИЯ ПОЛА К СТЕНЕ В МОКРЫХ ПОМЕЩЕНИЯХ ЖИЛЫХ КВАРТИР 2-12 ЭТАЖ

1. Плиты керамогранит ГОСТ 57141-2016
2. Плиточный клей
3. Гидроизоляция - 2 слоя эластичной мастики Ceresit CL51
4. выравнивающая стяжка из цем.песч. раствора М150
5. Плита междуэтажного перекрытия

Поз.1-4 выполняет собственник помещения

УЗЕЛ ПРИМЫКАНИЯ ПОЛА К СТЕНЕ В МОКРЫХ ПОМЕЩЕНИЯХ ЖИЛЫХ КВАРТИР 1 ЭТАЖ

1. Плиты керамогранит ГОСТ 57141-2016
2. Плиточный клей
3. Гидроизоляция - 2 слоя эластичной мастики Ceresit CL51
4. Стяжка из цем.-песч. р-ра М 150, армирование сеткой 4 Ср: 4Вр-1-100/4Вр-1-100 по ГОСТ 23279-2012 - 70 мм
5. Плиты экструзионный пенополистирол "Пеноплекс" ТУ 5767-001-56925804-2003 -80 мм
6. Плита междуэтажного перекрытия

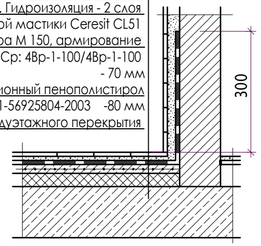

Поз.1-3 выполняет собственник помещения

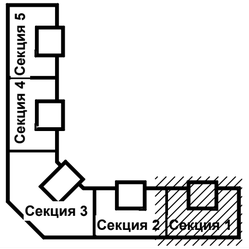

Изм	Кол.уч	Лист	N док	Подпись	Дата
ГИП		Патрушев			01.24
Исполнит.		Вязьмина			01.24
Н.контр.		Жукова			01.24

23-16-АР2

Многоквартирный жилой дом по адресу: Московская область, городской округ Звенигород, район "Восточный", микрорайон 2

Корпус 2

Стадия	Лист	Листов
Р	35	

Секция 1. Экспликация полов

КПСК

Согласовано:

Взам. инв. N

Подп. и дата

Инв. N подл.

В/Ш = 297 / 630 (0.19м2)

ЭКСПЛИКАЦИЯ ПОЛОВ ПОМЕЩЕНИЙ МОП - СЕКЦИЯ 2

Номер помещения	Тип пола	Схема пола или тип пола по серии	Данные элементов пола, мм	Площадь всего м2	Класс пожарной опасности материала, не более указанного
1 ЭТАЖ					
Тамбуры (пом. 0.3, 04)	1.1	±0,000; 170	- керамогранитная плитка на клею - 20 мм -стяжка из цем.-песч. р-ра М 150, армирование сеткой 4 Ср: 4Вр-1-100/4Вр-1-100 по ГОСТ 23279-2012 - 70 мм -плиты экструзионный пенополистирол "Пеноплекс" ТУ 5767-001-56925804-2003 -80 мм - ж.б. плита перекрытия -180	11.9	КМ1
Межквартирный коридор (пом. 0.1)				12.2	КМ1
Лифтовой холл коридор (пом. 0.2)				10.3	КМ1
Этажная площадка (пом. 0.5)				10.5	КМ0
Входные площадки	1.3	-0,010; 160	-брусчатка -40 мм -стяжка из цем.-песч. р-ра М 150, армирование сеткой 4 Ср: 4Вр-1-100/4Вр-1-100 по ГОСТ 23279-2012 - 60 мм -подстилающий слой: бетон класса В7,5 -60 мм -ж.б. плита основания	19.0	
Помещения квартир	1.4	±0,000; 170	- чистый пол (выполняется собственниками помещения) - 20 мм -стяжка из цем.-песч. р-ра М 150, армирование сеткой 4 Ср: 4Вр-1-100/4Вр-1-100 по ГОСТ 23279-2012 - 70 мм -плиты экструзионный пенополистирол "Пеноплекс" ТУ 5767-001-56925804-2003 -80 мм - ж.б. плита перекрытия -180	202.9	
2-12 ЭТАЖ					
Тамбур (пом. 0.3)	2.1	100	- керамогранитная плитка на клею - 15 мм - выравнивающая стяжка из цем.песч. раствора М150 (армиров. сеткой Δ4 Врl с яч. 100х100 мм) - 35 мм - керамзитовый гравий (фр. 5-10 мм, Y=300 кг/м3, ГОСТ 9759-90) - 50 мм - ж.б. плита перекрытия -180мм	66.0	КМ1
Межквартирный коридор (пом. 0.1)				134.2	КМ1
Лифтовой холл коридор (пом. 0.2)				89.1	КМ1
Этажная площадка (пом. 0.5)				29.7	КМ0
Переходной балкон	2.3	80	керамогранитная плитка с нескользящей поверхностью на клею - 15 мм - выравнивающая стяжка из цем.песч. раствора М150 - 65 мм - ж.б. плита перекрытия -180 мм	152.9	
ТЕХ ЭТАЖ					
Машинное помещение (пом. 0.3)	3.1	50	керамическая плитка ГОСТ 6787-90 на клею - 15 мм - выравнивающая стяжка из цем.песч. раствора М150 - 35 мм - ж.б. плита перекрытия -180 ММ	25.2	
Этажная площадка (пом. 0.1)				2.7	КМ0
Переходной балкон	3.3	30	керамогранитная плитка с нескользящей поверхностью на клею - 15 мм - выравнивающая стяжка из цем.песч. раствора М150 - 15 мм - ж.б. плита перекрытия -180 мм	14.2	
ЛЕСТНИЧНАЯ КЛЕТКА					
Промежуточная площадка	4.1	50	керамическая плитка ГОСТ 6787-90 на клею - 15 мм - выравнивающая стяжка из цем.песч. раствора М150 - 35 мм - ж.б. плита перекрытия -180 ММ	33.6	КМ0

ЭКСПЛИКАЦИЯ ПОЛОВ ПОМЕЩЕНИЙ МОП - СЕКЦИЯ 2

Номер помещения	Тип пола	Схема пола или тип пола по серии	Данные элементов пола, мм	Площадь всего м2	Класс пожарной опасности материала, не более указанного
ПОДВАЛ					
Технический подвал (пом. 2.1)	0.1	100-80; -3.700	- выравнивающая стяжка из цем.песч. раствора М150 армиров. сеткой Δ4 Врl с яч. 100х100 мм) 100- 80 мм (разуклонка к приямкам) - ж.б. фундаментная плита	220.8	КМ1
Тамбур (пом. 2.2)				4.8	
Электрощитовая (пом. 2.4)	0.2	100; -3.700	- керамическая плитка ГОСТ 6787-90 на клею -15 мм - выравнивающая стяжка из цем.песч. раствора М150 (армиров. сеткой Δ4 Врl с яч. 100х100 мм) - 45 мм - керамзитовый гравий (фр. 5-10 мм, Y=300 кг/м3, ГОСТ 9759-90) - 40 мм - ж.б. фундаментная плита	11.4	
Распре-делительный узел (пом. 2.5)	0.3	100-80; -3.700 i=0,002	- керамическая плитка ГОСТ 6787-90 на клею - 15 мм - выравнивающая стяжка из цем.песч. раствора М150 (армиров. сеткой Δ4 Врl с яч. 100х100 мм) - 80-60 мм. (уклон к приямку) - гидроизоляция "Техноэласт ЭПП" (2 слоя) (завести на стены на 150мм) - 5 мм - ж.б. фундаментная плита с затиркой поверхности и обработкой битумным праймером	3.6	
Распре-делительный узел (пом. 2.5)				32.5	
Световые приямки	0.5	30-50; -1.950 i=0,002	- пропитка "Элакар ПУ" - бетон В15 с уклоном к водовыпуску - 30-50мм - обмазочная гидроизоляция битумно-полимерной мастикой "Эластопаз" (2 слоя) с заводом на стену 300мм - 4мм - ж.б. плита с затиркой поверхности и обработкой битумным праймером	4.7	
Площадки входов в подвал	0.6	78; -3.720 i=0,002	- керамогранитная плитка на клею - 20 мм - выравнивающая стяжка из цем.песч. раствора М150 (армированная сеткой) по уклону к водовыпуску или трапу - 55-75 мм - гидроизоляция "Техноэласт ЭПП" (2 слоя) (завести на стены на 250 мм) - 5 мм - ж.б. фундаментная плита с затиркой поверхности и обработкой битумным праймером	3.3	

Примечания:

1. Чистовые полы в квартирах и нежилых помещениях общественного назначения выполняются собственниками помещений.
2. Устройство полов выполнять после прокладки коммуникаций.
3. Приведенное количество указывает площадь покрытия материалом без учета габаритов коллекций и расскладки материала. Площадь покрытия пола не учитывает участки полов в проемах.
4. Полы в зоне приямков выполнить с уклоном 2% к приямкам.
5. Гидроизоляцию в мокрых помещениях квартир выполнить с заводом на стены на высоту 300мммм, выполняет собственник помещений.

УЗЕЛ ПРИМЫКАНИЯ ПОЛА К СТЕНЕ В МОКРЫХ ПОМЕЩЕНИЯХ ЖИЛЫХ КВАРТИР 2-12 ЭТАЖ

1. Плиты керамогранит ГОСТ 57141-2016
2. Плиточный клей
3. Гидроизоляция - 2 слоя эластичной мастики Ceresit CL51
4. выравнивающая стяжка из цем.песч. раствора М150
5. Плита междуэтажного перекрытия

Поз.1-4 выполняет собственник помещения

УЗЕЛ ПРИМЫКАНИЯ ПОЛА К СТЕНЕ В МОКРЫХ ПОМЕЩЕНИЯХ ЖИЛЫХ КВАРТИР 1 ЭТАЖ

1. Плиты керамогранит ГОСТ 57141-2016
2. Плиточный клей
3. Гидроизоляция - 2 слоя эластичной мастики Ceresit CL51
4. Стяжка из цем.-песч. р-ра М 150, армирование сеткой 4 Ср: 4Вр-1-100/4Вр-1-100 по ГОСТ 23279-2012 - 70 мм
5. Плиты экструзионный пенополистирол "Пеноплекс" ТУ 5767-001-56925804-2003 -80 мм
6. Плита междуэтажного перекрытия

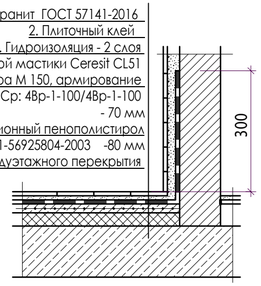

Поз.1-3 выполняет собственник помещения

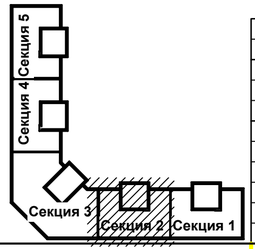

Изм	Кол.уч	Лист	N док	Подпись	Дата	23-16-АР2		
						Многоквартирный жилой дом по адресу: Московская область, городской округ Звенигород, район "Восточный", микрорайон 2		
ГИП		Патрушев			01.24	Корпус 2	Стадия: Р	Лист: 36 / Листов:
Исполнит.		Вязьмина			01.24	Секция 2. Экспликация полов	КПСК	
Н.контр.		Жукова			01.24			

Согласовано:

Взам. инв. N

Подп. и дата

Инв. N подл.

В/Ш = 297 / 630 (0.19м2)

ЭКСПЛИКАЦИЯ ПОЛОВ ПОМЕЩЕНИЙ МОП - СЕКЦИЯ 3

Номер помещения	Тип пола	Схема пола или тип пола по серии	Данные элементов пола, мм	Площадь всего м2	Класс пожарной опасности материала, не более указанного
1 ЭТАЖ					
Тамбуры (пом. 0.3, 04, 08)	1.1	±0,000 / 170	- керамогранитная плитка на клею - 20 мм -стяжка из цем.-песч. р-ра М 150, армирование сеткой 4 Ср: 4Вр-1-100/4Вр-1-100 по ГОСТ 23279-2012 - 70 мм -плиты экструзионный пенополистирол "Пеноплекс" ТУ 5767-001-56925804-2003 -80 мм - ж.б. плита перекрытия -180	13.5	КМ1
Межквартирный коридор (пом. 0.1)				31.5	КМ1
Лифтовой холл коридор (пом. 0.2)				13.4	КМ1
Коридор (пом. 0.7)				10.3	КМ1
Этажная площадка (пом. 0.5)				13.9	КМ0
ПУИ (пом. 0.6)	1.2	±0,000 / 170	- керамогранитная плитка на клею - 20 мм -гидроизоляция - 2 слоя эластичной мастики Ceresit CL51 -2 мм -стяжка из цем.-песч. р-ра М 150, армирование сеткой 4 Ср: 4Вр-1-100/4Вр-1-100 по ГОСТ 23279-2012 - 68 мм -плиты экструзионный пенополистирол "Пеноплекс" ТУ 5767-001-56925804-2003 -80 мм - ж.б. плита перекрытия -180	4.5	
Входные площадки	1.3	-0,010 / 140	-брусчатка -40 мм -стяжка из цем.-песч. р-ра М 150, армирование сеткой 4 Ср: 4Вр-1-100/4Вр-1-100 по ГОСТ 23279-2012 - 60 мм -подстилающий слой: бетон класса В7,5 -60 мм -ж.б. плита основания	19.8	
Помещения квартир	1.4	±0,000 / 170	- чистый пол (выполняется собственниками помещения) - 20 мм -стяжка из цем.-песч. р-ра М 150, армирование сеткой 4 Ср: 4Вр-1-100/4Вр-1-100 по ГОСТ 23279-2012 - 70 мм -плиты экструзионный пенополистирол "Пеноплекс" ТУ 5767-001-56925804-2003 -80 мм - ж.б. плита перекрытия -180	316.1	
2-12 ЭТАЖ					
Тамбур (пом. 0.3)	2.1	100	- керамогранитная плитка на клею - 15 мм - выравнивающая стяжка из цем.песч. раствора М150 (армиров. сеткой Δ4 Врl с яч. 100х100 мм) - 35 мм - керамзитовый гравий (фр. 5-10 мм, Y=300 кг/м3, ГОСТ 9759-90) - 50 мм - ж.б. плита перекрытия -180мм	67.1	КМ1
Межквартирный коридор (пом. 0.1)				346.5	КМ1
Лифтовой холл коридор (пом. 0.2)				185.9	КМ1
Этажная площадка (пом. 0.5)				75.9	КМ0
Переходной балкон	2.3	80	керамогранитная плитка с нескользящей поверхностью на клею - 15 мм - выравнивающая стяжка из цем.песч. раствора М150 - 65 мм - ж.б. плита перекрытия -180 мм	125.4	
ТЕХ ЭТАЖ					
Машинное помещение (пом. 0.3)	3.1	50	керамическая плитка ГОСТ 6787-90 на клею - 15 мм - выравнивающая стяжка из цем.песч. раствора М150 - 35 мм - ж.б. плита перекрытия -180 ММ	32.7	
Этажная площадка (пом. 0.1)				6.9	КМ0
Переходной балкон	3.3	30	керамогранитная плитка с нескользящей поверхностью на клею - 15 мм - выравнивающая стяжка из цем.песч. раствора М150 - 15 мм - ж.б. плита перекрытия -180 мм	9.6	

ЭКСПЛИКАЦИЯ ПОЛОВ ПОМЕЩЕНИЙ МОП - СЕКЦИЯ 3

Номер помещения	Тип пола	Схема пола или тип пола по серии	Данные элементов пола, мм	Площадь всего м2	Класс пожарной опасности материала, не более указанного
ПОДВАЛ					
Технический подвал (пом. 3.1)	0.1	-3.700 / 100	- выравнивающая стяжка из цем.песч. раствора М150 армиров. сеткой Δ4 Врl с яч. 100х100 мм) 100- 80 мм (разуклонка к приямкам) - ж.б. фундаментная плита	375.6	КМ1
Тамбур (пом. 3.4)				16.9	
ИТП (пом. 3.2)	0.3	-3.700 i=0,002 / 100-80	- керамическая плитка ГОСТ 6787-90 на клею - 15 мм - выравнивающая стяжка из цем.песч. раствора М150 (армиров. сеткой Δ4 Врl с яч. 100х100 мм) - 80-60 мм. (уклон к приямку) - гидроизоляция "Техноэласт ЭПП" (2 слоя) (завести на стены на 150мм) - 5 мм - ж.б. фундаментная плита с затиркой поверхности и обработкой битумным праймером	49.5	
Кроссовая (пом. 3.3)	0.4	-3.700 / 100	- керамическая плитка ГОСТ 6787-90 на клею -15 мм - выравнивающая стяжка из цем.песч. раствора М150 армиров. сеткой Δ4 Врl с яч. 100х100 мм) - 85 мм - ж.б. фундаментная плита	14.4	
Световые приямки	0.5	-1.950 i=0,002 / 30-50	- пропитка "Элакар ПУ" - бетон В15 с уклоном к водовыпуску - 30-50мм - обмазочная гидроизоляция битумно-полимерной мастикой "Эластопаз" (2 слоя) с заводом на стену 300мм - 4мм - ж.б. плита с затиркой поверхности и обработкой битумным праймером	4.7	
Площадки входов в подвал	0.6	-3.720 i=0,002 / 78	- керамогранитная плитка на клею - 20 мм - выравнивающая стяжка из цем.песч. раствора М150 (армированная сеткой) по уклону к водовыпуску или трапу- 55-75 мм - гидроизоляция "Техноэласт ЭПП" (2 слоя) (завести на стены на 250 мм) - 5 мм - ж.б. фундаментная плита с затиркой поверхности и обработкой битумным праймером	3.2	
ЛЕСТНИЧНАЯ КЛЕТКА					
Промежуточная площадка	4.1	50	керамическая плитка ГОСТ 6787-90 на клею - 15 мм - выравнивающая стяжка из цем.песч. раствора М150 - 35 мм - ж.б. плита перекрытия -180 ММ	33.6	КМ0

УЗЕЛ ПРИМЫКАНИЯ ПОЛА К СТЕНЕ В МОКРЫХ ПОМЕЩЕНИЯХ ЖИЛЫХ КВАРТИР 2-12 ЭТАЖ

1. Плиты керамогранит ГОСТ 57141-2016
2. Плиточный клей
3. Гидроизоляция - 2 слоя эластичной мастики Ceresit CL51
4. выравнивающая стяжка из цем.песч. раствора М150
5. Плита междуэтажного перекрытия

Поз.1-4 выполняет собственник помещения

УЗЕЛ ПРИМЫКАНИЯ ПОЛА К СТЕНЕ В МОКРЫХ ПОМЕЩЕНИЯХ ЖИЛЫХ КВАРТИР 1 ЭТАЖ

1. Плиты керамогранит ГОСТ 57141-2016
2. Плиточный клей
3. Гидроизоляция - 2 слоя эластичной мастики Ceresit CL51
4. Стяжка из цем.-песч. р-ра М 150, армирование сеткой 4 Ср: 4Вр-1-100/4Вр-1-100 по ГОСТ 23279-2012 - 70 мм
5. Плиты экструзионный пенополистирол "Пеноплекс" ТУ 5767-001-56925804-2003 -80 мм
6. Плита междуэтажного перекрытия

Поз.1-3 выполняет собственник помещения

Примечания:

1. Чистовые полы в квартирах и нежилых помещениях общественного назначения выполняются собственниками помещений.
2. Устройство полов выполнять после прокладки коммуникаций.
3. Приведенное количество указывает площадь покрытия материалом без учета габаритов коллекций и раскладки материала. Площадь покрытия пола не учитывает участки полов в проемах.
4. Полы в зоне приямков выполнить с уклоном 2% к приямкам.
5. Гидроизоляцию в мокрых помещениях квартир выполнить с заводом на стены на высоту 300мммм, выполняет собственник помещений.

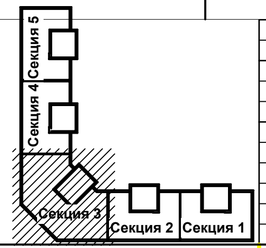

Изм	Кол.уч	Лист	N док	Подпись	Дата
ГИП		Патрушев			01.24
Исполнит.		Вязьмина			01.24
Н.контр.		Жукова			01.24

23-16-АР2

Многоквартирный жилой дом по адресу: Московская область, городской округ Звенигород, район "Восточный", микрорайон 2

Корпус 2

Стадия	Лист	Листов
Р	37	

Секция 3. Экспликация полов

КПСК

Согласовано:

Взам. инв. N

Подп. и дата

Инв. N подл.

В/Ш = 297 / 630 (0.19м2)

ЭКСПЛИКАЦИЯ ПОЛОВ ПОМЕЩЕНИЙ МОП - СЕКЦИЯ 4

Номер помещения	Тип пола	Схема пола или тип пола по серии	Данные элементов пола, мм	Площадь, всего м2	Класс пожарной опасности материала, не более указанного
1 ЭТАЖ					
Тамбуры (пом. 0.3, 04)	1.1	±0,000 / 170	- керамогранитная плитка на клею - 20 мм -стяжка из цем.-песч. р-ра М 150, армирование сеткой 4 Ср: 4Вр-1-100/4Вр-1-100 по ГОСТ 23279-2012 - 70 мм -плиты экструзионный пенополистирол "Пеноплекс" ТУ 5767-001-56925804-2003 -80 мм - ж.б. плита перекрытия -180	11.9	КМ1
Межквартирный коридор (пом. 0.1)				12.2	КМ1
Лифтовой холл коридор (пом. 0.2)				10.3	КМ1
Этажная площадка (пом. 0.5)				10.5	КМ0
Входные площадки	1.3	-0,010 / 140	-брусчатка -40 мм -стяжка из цем.-песч. р-ра М 150, армирование сеткой 4 Ср: 4Вр-1-100/4Вр-1-100 по ГОСТ 23279-2012 - 60 мм -подстилающий слой: бетон класса В7,5 -60 мм -ж.б. плита основания	19.0	
Помещения квартир	1.4	±0,000 / 170	- чистый пол (выполняется собственниками помещения) - 20 мм -стяжка из цем.-песч. р-ра М 150, армирование сеткой 4 Ср: 4Вр-1-100/4Вр-1-100 по ГОСТ 23279-2012 - 70 мм -плиты экструзионный пенополистирол "Пеноплекс" ТУ 5767-001-56925804-2003 -80 мм - ж.б. плита перекрытия -180	207.4	
2-12 ЭТАЖ					
Тамбур (пом. 0.3)	2.1	100	- керамогранитная плитка на клею - 15 мм - выравнивающая стяжка из цем.песч. раствора М150 (армиров. сеткой Д4 Врl с яч. 100х100 мм) - 35 мм - керамзитовый гравий (фр. 5-10 мм, Y=300 кг/м3, ГОСТ 9759-90) - 50 мм - ж.б. плита перекрытия -180мм	66.0	КМ1
Межквартирный коридор (пом. 0.1)				134.2	
Лифтовой холл коридор (пом. 0.2)				89.1	КМ1
Этажная площадка (пом. 0.5)				29.7	КМ0
Переходной балкон	2.3	80	керамогранитная плитка с нескользящей поверхностью на клею - 15 мм - выравнивающая стяжка из цем.песч. раствора М150 - 65 мм - ж.б. плита перекрытия -180 мм	152.9	
ТЕХ ЭТАЖ					
Машинное помещение (пом. 0.3)	3.1	50	керамическая плитка ГОСТ 6787-90 на клею - 15 мм - выравнивающая стяжка из цем.песч. раствора М150 - 35 мм - ж.б. плита перекрытия -180 ММ	25.2	
Этажная площадка (пом. 0.1)				2.7	КМ0
Переходной балкон	3.3	30	керамогранитная плитка с нескользящей поверхностью на клею - 15 мм - выравнивающая стяжка из цем.песч. раствора М150 - 15 мм - ж.б. плита перекрытия -180 мм	14.2	
ЛЕСТНИЧНАЯ КЛЕТКА					
Промежуточная площадка	4.1	50	керамическая плитка ГОСТ 6787-90 на клею - 15 мм - выравнивающая стяжка из цем.песч. раствора М150 - 35 мм - ж.б. плита перекрытия -180 ММ	33.6	КМ0

ЭКСПЛИКАЦИЯ ПОЛОВ ПОМЕЩЕНИЙ МОП - СЕКЦИЯ 4

Номер помещения	Тип пола	Схема пола или тип пола по серии	Данные элементов пола, мм	Площадь, всего м2	Класс пожарной опасности материала, не более указанного
ПОДВАЛ					
Технический подвал (пом. 4.1)	0.1	100-80 / -3.700	- выравнивающая стяжка из цем.песч. раствора М150 армиров. сеткой Д4 Врl с яч. 100х100 мм) 100- 80 мм (разуклонка к приямкам) - ж.б. фундаментная плита	245.1	КМ1
Тамбур (пом. 4.2)				17.1	КМ1
Электрощитовая (пом. 4.3)	0.2	100 / -3.700	- керамическая плитка ГОСТ 6787-90 на клею -15 мм - выравнивающая стяжка из цем.песч. раствора М150 (армиров. сеткой Д4 Врl с яч. 100х100 мм) - 45 мм - керамзитовый гравий (фр. 5-10 мм, Y=300 кг/м3, ГОСТ 9759-90) - 40 мм - ж.б. фундаментная плита	13.0	
Распре-делительный узел (пом. 4.4)	0.3	100-80 / -3.700 i=0,002	- керамическая плитка ГОСТ 6787-90 на клею - 15 мм - выравнивающая стяжка из цем.песч. раствора М150 (армиров. сеткой Д4 Врl с яч. 100х100 мм) - 80-60 мм. (уклон к приямку) - гидроизоляция "Техноэласт ЭПП" (2 слоя) (завести на стены на 150мм) - 5 мм - ж.б. фундаментная плита с затиркой поверхности и обработкой битумным праймером	3.1	
Световые приямки	0.5	30-50 / -1.950 i=0,002	- пропитка "Элакар ПУ" - бетон В15 с уклоном к водовыпуску - 30-50мм - обмазочная гидроизоляция битумно-полимерной мастикой "Эластопаз" (2 слоя) с заводом на стену 300мм - 4мм - ж.б. плита с затиркой поверхности и обработкой битумным праймером	4.7	
Площадки входов в подвал	0.6	78 / -3.720 i=0,002	- керамогранитная плитка на клею - 20 мм - выравнивающая стяжка из цем.песч. раствора М150 (армированная сеткой) по уклону к водовыпуску или трапу - 55-75 мм - гидроизоляция "Техноэласт ЭПП" (2 слоя) (завести на стены на 250 мм) - 5 мм - ж.б. фундаментная плита с затиркой поверхности и обработкой битумным праймером	14.7	

Примечания:

1. Чистовые полы в квартирах и нежилых помещениях общественного назначения выполняются собственниками помещений.
2. Устройство полов выполнять после прокладки коммуникаций.
3. Приведенное количество указывает площадь покрытия материалом без учета габаритов коллекций и рассклади материала. Площадь покрытия пола не учитывает участки полов в проемах.
4. Полы в зоне приямков выполнить с уклоном 2% к приямкам.
5. Гидроизоляцию в мокрых помещениях квартир выполнить с заводом на стены на высоту 300ммм, выполняет собственник помещений.

УЗЕЛ ПРИМЫКАНИЯ ПОЛА К СТЕНЕ В МОКРЫХ ПОМЕЩЕНИЯХ ЖИЛЫХ КВАРТИР 2-12 ЭТАЖ

Поз.1-4 выполняет собственник помещения

УЗЕЛ ПРИМЫКАНИЯ ПОЛА К СТЕНЕ В МОКРЫХ ПОМЕЩЕНИЯХ ЖИЛЫХ КВАРТИР 1 ЭТАЖ

Поз.1-3 выполняет собственник помещения

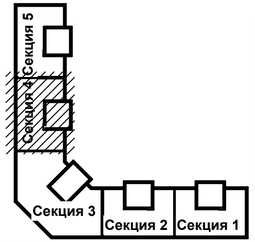

Изм	Кол.уч	Лист	N док	Подпись	Дата	23-16-АР2			
						Многоквартирный жилой дом по адресу: Московская область, городской округ Звенигород, район "Восточный", микрорайон 2			
ГИП		Патрушев			01.24	Корпус 2	Стадия	Лист	Листов
							Р	38	
Исполнит.		Вязьмина			01.24	Секция 4. Экспликация полов	КПСК		
Н.контр.		Жукова			01.24				

Согласовано:

Взам. инв. N

Подп. и дата

Инв. N подл.

В/Ш = 297 / 630 (0.19м2)

ЭКСПЛИКАЦИЯ ПОЛОВ ПОМЕЩЕНИЙ МОП - СЕКЦИЯ 5

Номер помещения	Тип пола	Схема пола или тип пола по серии	Данные элементов пола, мм	Площадь всего м2	Класс пожарной опасности материала, не более указанного
1 ЭТАЖ					
Тамбуры (пом. 0.3, 04)	1.1	±0,000 / 170	- керамогранитная плитка на клею - 20 мм -стяжка из цем.-песч. р-ра М 150, армирование сеткой 4 Ср: 4Вр-1-100/4Вр-1-100 по ГОСТ 23279-2012 - 70 мм -плиты экструзионный пенополистирол "Пеноплекс" ТУ 5767-001-56925804-2003 -80 мм - ж.б. плита перекрытия -180	11.9	КМ1
Межквартирный коридор (пом. 0.1)				12.2	КМ1
Лифтовой холл коридор (пом. 0.2)				10.3	КМ1
Этажная площадка (пом. 0.5)				10.5	КМ0
Входные площадки	1.3	-0,010 / 160	-брусчатка -40 мм -стяжка из цем.-песч. р-ра М 150, армирование сеткой 4 Ср: 4Вр-1-100/4Вр-1-100 по ГОСТ 23279-2012 - 60 мм -подстилающий слой: бетон класса В7,5 -60 мм -ж.б. плита основания	19.0	
Помещения квартир	1.4	±0,000 / 170	- чистый пол (выполняется собственниками помещения) - 20 мм -стяжка из цем.-песч. р-ра М 150, армирование сеткой 4 Ср: 4Вр-1-100/4Вр-1-100 по ГОСТ 23279-2012 - 70 мм -плиты экструзионный пенополистирол "Пеноплекс" ТУ 5767-001-56925804-2003 -80 мм - ж.б. плита перекрытия -180	202.9	
2-12 ЭТАЖ					
Тамбур (пом. 0.3)	2.1	100	- керамогранитная плитка на клею - 15 мм - выравнивающая стяжка из цем.песч. раствора М150 (армиров. сеткой Δ4 Врl с яч. 100х100 мм) - 35 мм - керамзитовый гравий (фр. 5-10 мм, Y=300 кг/м3, ГОСТ 9759-90) - 50 мм - ж.б. плита перекрытия -180мм	66.0	КМ1
Межквартирный коридор (пом. 0.1)				134.2	
Лифтовой холл коридор (пом. 0.2)				89.1	КМ1
Этажная площадка (пом. 0.5)				29.7	КМ0
Переходной балкон	2.3	80	керамогранитная плитка с нескользящей поверхностью на клею - 15 мм - выравнивающая стяжка из цем.песч. раствора М150 - 65 мм - ж.б. плита перекрытия -180 мм	152.9	
ТЕХ ЭТАЖ					
Машинное помещение (пом. 0.3)	3.1	50	керамическая плитка ГОСТ 6787-90 на клею - 15 мм - выравнивающая стяжка из цем.песч. раствора М150 - 35 мм - ж.б. плита перекрытия -180 ММ	25.2	
Этажная площадка (пом. 0.1)				2.7	КМ0
Переходной балкон	3.3	30	керамогранитная плитка с нескользящей поверхностью на клею - 15 мм - выравнивающая стяжка из цем.песч. раствора М150 - 15 мм - ж.б. плита перекрытия -180 мм	14.2	
ЛЕСТНИЧНАЯ КЛЕТКА					
Промежуточная площадка	4.1	50	керамическая плитка ГОСТ 6787-90 на клею - 15 мм - выравнивающая стяжка из цем.песч. раствора М150 - 35 мм - ж.б. плита перекрытия -180 ММ	33.6	КМ0

ЭКСПЛИКАЦИЯ ПОЛОВ ПОМЕЩЕНИЙ МОП - СЕКЦИЯ 5

Номер помещения	Тип пола	Схема пола или тип пола по серии	Данные элементов пола, мм	Площадь всего м2	Класс пожарной опасности материала, не более указанного
ПОДВАЛ					
Технический подвал (пом. 5.1)	0.1	100-80 / -3.700	- выравнивающая стяжка из цем.песч. раствора М150 армиров. сеткой Δ4 Врl с яч. 100х100 мм) 100- 80 мм (разуклонка к приямкам) - ж.б. фундаментная плита	257.1	КМ1
Узел ввода ТС (пом. 5.2)	0.3	100-80 / -3.700 i=0.002	- керамическая плитка ГОСТ 6787-90 на клею - 15 мм - выравнивающая стяжка из цем.песч. раствора М150 (армиров. сеткой Δ4 Врl с яч. 100х100 мм) - 80-60 мм. (уклон к приямку) - гидроизоляция "Техноэласт ЭПП" (2 слоя) (завести на стены на 150мм) - 5 мм - ж.б. фундаментная плита с затиркой поверхности и обработкой битумным праймером	4.7	
Кроссовая (пом. 5.3)	0.4	100 / -3.700	- керамическая плитка ГОСТ 6787-90 на клею -15 мм - выравнивающая стяжка из цем.песч. раствора М150 армиров. сеткой Δ4 Врl с яч. 100х100 мм) - 85 мм - ж.б. фундаментная плита	9.9	
Световые приямки	0.5	30-50 / -1.950 i=0.002	- пропитка "Элакар ПУ" - бетон В15 с уклоном к водовыпуску - 30-50мм - обмазочная гидроизоляция битумно-полимерной мастикой "Эластопаз" (2 слоя) с заводом на стену 300мм - 4мм - ж.б. плита с затиркой поверхности и обработкой битумным праймером	4.7	
Площадки входов в подвал	0.6	79 / -3.720 i=0.002	- керамогранитная плитка на клею - 20 мм - выравнивающая стяжка из цем.песч. раствора М150 (армированная сеткой) по уклону к водовыпуску или трапу- 55-75 мм - гидроизоляция "Техноэласт ЭПП" (2 слоя) (завести на стены на 250 мм) - 5 мм - ж.б. фундаментная плита с затиркой поверхности и обработкой битумным праймером	3.2	

УЗЕЛ ПРИМЫКАНИЯ ПОЛА К СТЕНЕ В МОКРЫХ ПОМЕЩЕНИЯХ ЖИЛЫХ КВАРТИР 2-12 ЭТАЖ

1. Плиты керамогранит ГОСТ 57141-2016
2. Плиточный клей
3. Гидроизоляция - 2 слоя эластичной мастики Ceresit CL51
4. выравнивающая стяжка из цем.песч. раствора М150
5. Плита междуэтажного перекрытия

Поз.1-4 выполняет собственник помещения

УЗЕЛ ПРИМЫКАНИЯ ПОЛА К СТЕНЕ В МОКРЫХ ПОМЕЩЕНИЯХ ЖИЛЫХ КВАРТИР 1 ЭТАЖ

1. Плиты керамогранит ГОСТ 57141-2016
2. Плиточный клей
3. Гидроизоляция - 2 слоя эластичной мастики Ceresit CL51
4. Стяжка из цем.-песч. р-ра М 150, армирование сеткой 4 Ср: 4Вр-1-100/4Вр-1-100 по ГОСТ 23279-2012 - 70 мм
5. Плиты экструзионный пенополистирол "Пеноплекс" ТУ 5767-001-56925804-2003 -80 мм
6. Плита междуэтажного перекрытия

Поз.1-3 выполняет собственник помещения

Примечания:

1. Чистовые полы в квартирах и нежилых помещениях общественного назначения выполняются собственниками помещений.
2. Устройство полов выполнять после прокладки коммуникаций.
3. Приведенное количество указывает площадь покрытия материалом без учета габаритов коллекций и расскладки материала. Площадь покрытия пола не учитывает участки полов в проемах.
4. Полы в зоне приямков выполнить с уклоном 2% к приямкам.
5. Гидроизоляцию в мокрых помещениях квартир выполнить с заводом на стены на высоту 300мммм, выполняет собственник помещений.

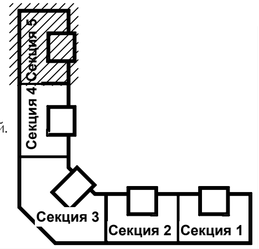

Изм	Кол.уч	Лист	N док	Подпись	Дата	23-16-АР2		
						Многоквартирный жилой дом по адресу: Московская область, городской округ Звенигород, район "Восточный", микрорайон 2		
ГИП		Патрушев			01.24	Корпус 2	Стадия: Р	Лист: 39 / Листов:
Исполнит.		Вязьмина			01.24	Секция 5. Экспликация полов	КПСК	
Н.контр.		Жукова			01.24			

Согласовано:

Взам. инв. N

Подп. и дата

Инв. N подл.

В/Ш = 297 / 630 (0.19м2)

ОЛ-2.4

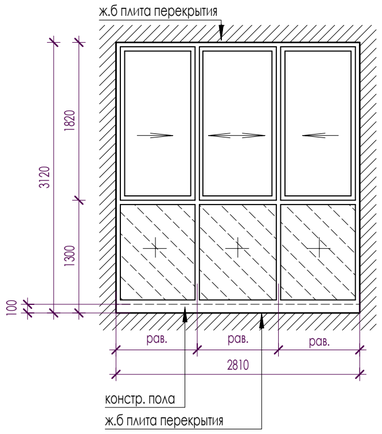

ОЛ-1.4

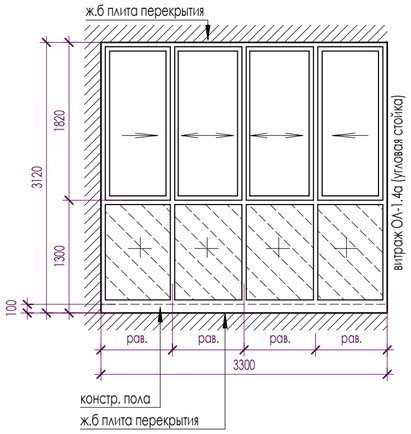

ОЛ-1.4а

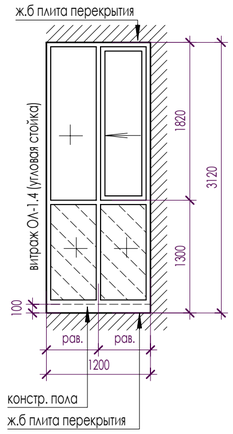

ОЛ-2.3

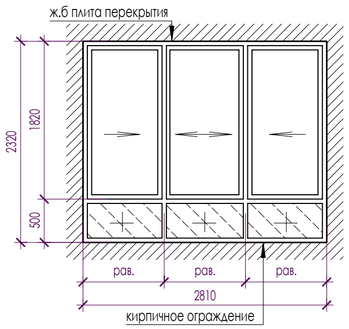

ОЛ-1.3

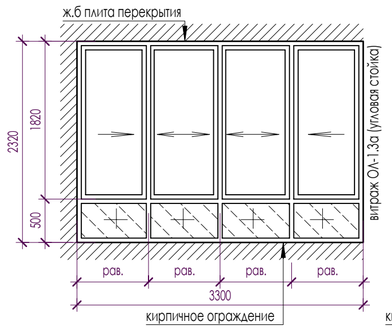

ОЛ-1.3а

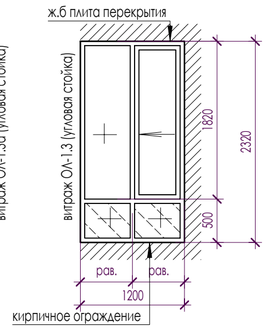

ОЛ-2.2

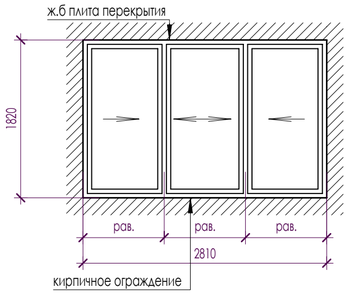

ОЛ-1.2

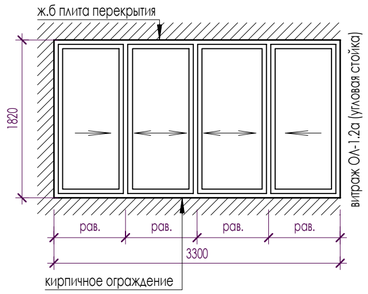

ОЛ-1.2а

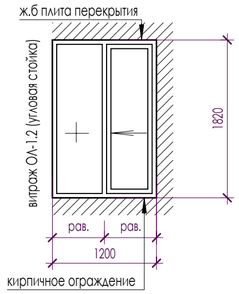

ОЛ-2.1

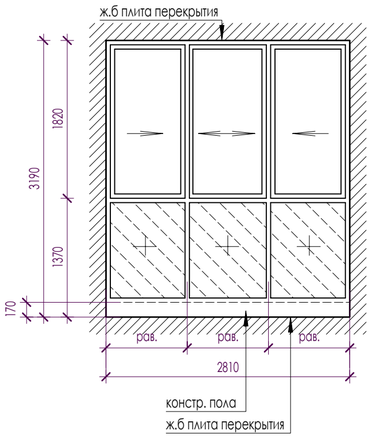

ОЛ-1.1

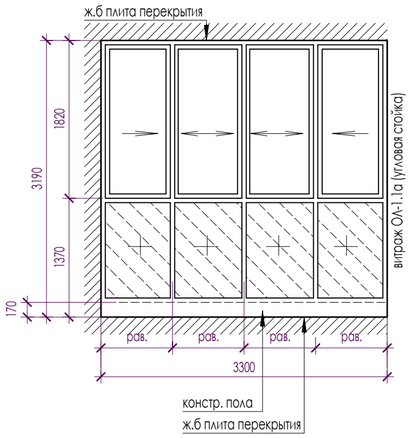

ОЛ-1.1а

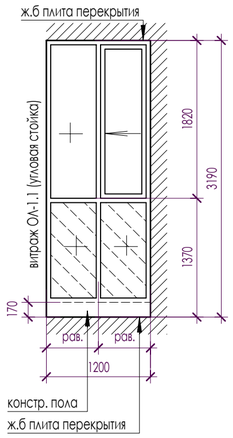

СПЕЦИФИКАЦИЯ ЭЛЕМЕНТОВ ОСТЕКЛЕНИЯ ЛОДЖИЙ - СЕКЦИЯ 1

Поз.	Обозначение	Наименование	Количество					Примечание
			1 эт	2 - 9 эт	10 эт	11 - 12 эт	Всего	
ОЛ-1.1	**ГОСТ 21519-2003 ГОСТ 56926-2016**	ОА С 3300 х 3190h мм	**1**				**1**	остекление лоджий из алюм. профиля (цвет переплетов серый RAL 9006), нижняя часть безопасное стекло (закаленное)
ОЛ-1.1а	**ГОСТ 21519-2003 ГОСТ 56926-2016**	ОА С 1200 х 3190h мм	**1**				**1**	
ОЛ-2.1	**ГОСТ 21519-2003 ГОСТ 56926-2016**	ОА С 2810 х 3190h мм	**3**				**3**	
ОЛ-1.2	**ГОСТ 21519-2003 ГОСТ 56926-2016**	ОА С 3300 х 1820h мм		**1**			**8**	остекление лоджий из алюм. профиля (цвет переплетов серый RAL 9006)
ОЛ-1.2а	**ГОСТ 21519-2003 ГОСТ 56926-2016**	ОА С 1200 х 1820h мм		**1**			**8**	
ОЛ-2.2	**ГОСТ 21519-2003 ГОСТ 56926-2016**	ОА С 2810 х 1820h мм		**3**			**24**	
ОЛ-1.3	**ГОСТ 21519-2003 ГОСТ 56926-2016**	ОА С 3300 х 2320h мм			**1**		**1**	остекление лоджий из алюм. профиля (цвет переплетов серый RAL 9006), нижняя часть безопасное стекло (закаленное)
ОЛ-1.3а	**ГОСТ 21519-2003 ГОСТ 56926-2016**	ОА С 1200 х 2320h мм			**1**		**1**	
ОЛ-2.3	**ГОСТ 21519-2003 ГОСТ 56926-2016**	ОА С 2810 х 2320h мм			**3**		**3**	
ОЛ-1.4	**ГОСТ 21519-2003 ГОСТ 56926-2016**	ОА С 3300 х 3120h мм				**1**	**2**	
ОЛ-1.4а	**ГОСТ 21519-2003 ГОСТ 56926-2016**	ОА С 1200 х 3120h мм				**1**	**2**	
ОЛ-2.4	**ГОСТ 21519-2003 ГОСТ 56926-2016**	ОА С 2810 х 3120h мм				**3**	**6**	

1. Элементы остекления лоджий замаркированы на листах АР - 2-13.
2. Все элементы осекления оснащены раздвижными механизмами открывания, обеспечивающими их безопасную эксплуатацию, в том числе мытье и очистку наружных поверхностей.
3. Все элементы остекления лоджий должны быть укомплектованы "детскими замками".
4. Остекление лоджий (ОЛ) выполнить из алюминиевого профиля: по ГОСТ 21519-2003.
5. Цвет переплетов - серый RAL 9006.
Остекление одинарное - прозрачное полированное стекло.
Подоконные наружные отливы - оцинкованный металлический лист с полимерным покрытием.
6. Нижняя часть остекления лоджий - заполнение закаленным стеклом (ГОСТ 30698) или стеклом с пленкой К4 (ГОСТ 30826).
7. На высоте 1200 мм от уровня чистого пола в рамной конструкции должен быть предусмотрен основной горизонтальный ригель профильной системы (основной стеклонесущий ригель), рассчитанный на сочетание нагрузки от ветра и собственного веса стекла.
8. Конструкции витражного ограждения лоджий выполнить с соблюдением требований ГОСТ 56926-2016 (для панорамного остекления). Конструкции витражного ограждения на высоте 1200 мм должно быть из материалов НГ

УСЛОВНЫЕ ОБОЗНАЧЕНИЯ

закаленное стекло

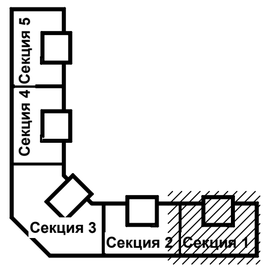

Согласовано:

Взам. инв. N

Подп. и дата

Инв. N подл.

Изм	Кол.уч	Лист	N док	Подпись	Дата	23-16-АР2			
						Многоквартирный жилой дом по адресу: Московская область, городской округ Звенигород, район "Восточный", микрорайон 2			
ГИП		Патрушев			01.24	Корпус 2	Стадия	Лист	Листов
							Р	40	
Исполнит.		Вязьмина			01.24	Секция 1. Спецификация витражных конструкций остекления лоджий	КПСК		
Н.контр.		Жукова			01.24				

В/Ш = 420 / 594 (0.25м2)

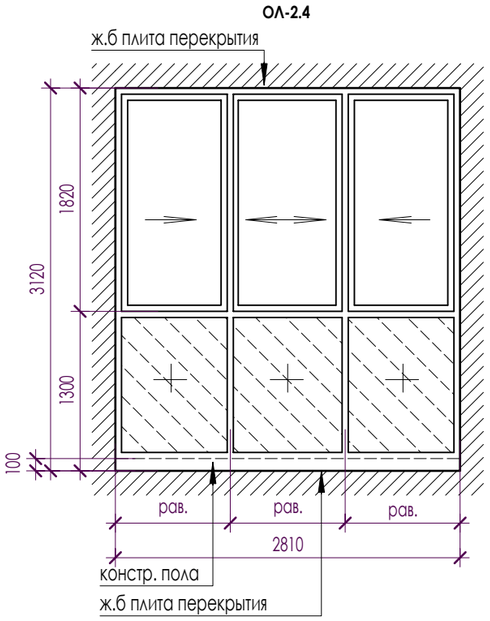

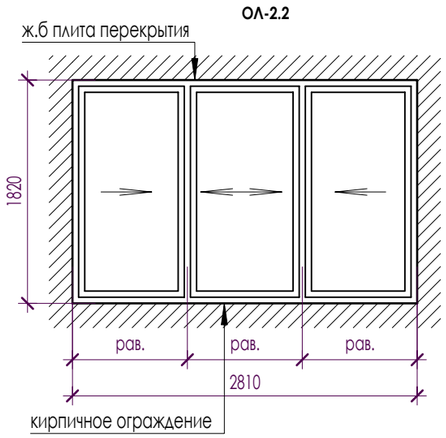

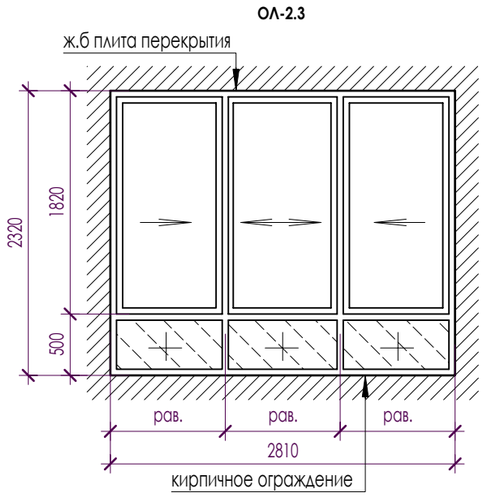

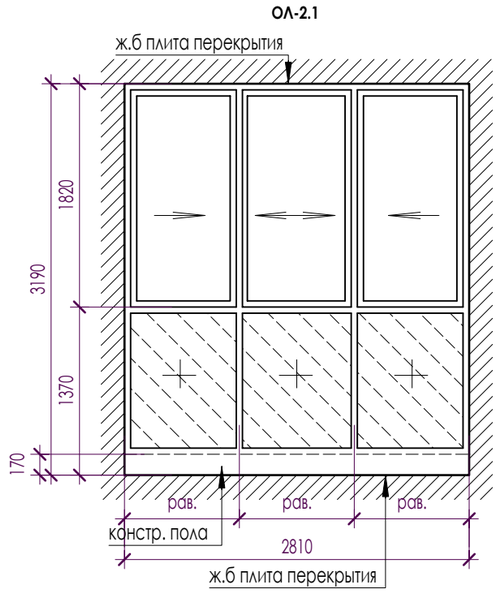

СПЕЦИФИКАЦИЯ ЭЛЕМЕНТОВ ОСТЕКЛЕНИЯ ЛОДЖИЙ - СЕКЦИЯ 2

Поз.	Обозначение	Наименование	Количество					Примечание
			1 эт	2 - 9 эт	10 эт	11 - 12 эт	Всего	
ОЛ-2.1	**ГОСТ 21519-2003 ГОСТ 56926-2016**	ОА С 2810 х 3190h мм	**4**				**4**	остекление лоджий из алюм. профиля (цвет переплетов серый RAL 9006), нижняя часть безопасное стекло (закаленное)
ОЛ-2.2	**ГОСТ 21519-2003 ГОСТ 56926-2016**	ОА С 2810 х 1820h мм		**4**			**32**	остекление лоджий из алюм. профиля (цвет переплетов серый RAL 9006)
ОЛ-2.3	**ГОСТ 21519-2003 ГОСТ 56926-2016**	ОА С 2810 х 2320h мм			**4**		**4**	остекление лоджий из алюм. профиля (цвет переплетов серый RAL 9006), нижняя часть безопасное стекло (закаленное)
ОЛ-2.4	**ГОСТ 21519-2003 ГОСТ 56926-2016**	ОА С 2810 х 3120h мм				**4**	**8**	

УСЛОВНЫЕ ОБОЗНАЧЕНИЯ

закаленное стекло

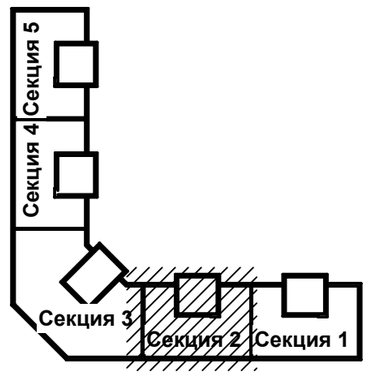

1. Элементы остекления лоджий замаркированы на листах АР - 2-13.
2. Все элементы осекления оснащены раздвижными механизмами открывания, обеспечивающими их безопасную эксплуатацию, в том числе мытье и очистку наружных поверхностей.
3. Все элементы остекления лоджий должны быть укомплектованы "детскими замками".
4. Остекление лоджий (ОЛ) выполнить из алюминиевого профиля: по ГОСТ 21519-2003.
5. Цвет переплетов - серый RAL 9006.
Остекление одинарное - прозрачное полированное стекло.
Подоконные наружные отливы - оцинкованный металлический лист с полимерным покрытием.
6. Нижняя часть остекления лоджий - заполнение закаленным стеклом (ГОСТ 30698) или стеклом с пленкой К4 (ГОСТ 30826).
7. На высоте 1200 мм от уровня чистого пола в рамной конструкции должен быть предусмотрен основной горизонтальный ригель профильной системы (основной стеклонесущий ригель), рассчитанный на сочетание нагрузки от ветра и собственного веса стекла.
8. Конструкции витражного ограждения лоджий выполнить с соблюдением требований ГОСТ 56926-2016 (для панорамного остекления).
Конструкции витражного ограждения на высоте 1200 мм должно быть из материалов НГ

Согласовано:

Взам. инв. N

Подп. и дата

Инв. N подл.

Изм	Кол.уч	Лист	N док	Подпись	Дата	23-16-АР2			
						Многоквартирный жилой дом по адресу: Московская область, городской округ Звенигород, район "Восточный", микрорайон 2			
ГИП		Патрушев			01.24	Корпус 2	Стадия	Лист	Листов
							Р	41	
Исполнит.		Вязьмина			01.24	Секция 2. Спецификация витражных конструкций остекления лоджий	КПСК		
Н.контр.		Жукова			01.24				

В/Ш = 297 / 420 (0.12м2)



СПЕЦИФИКАЦИЯ ЭЛЕМЕНТОВ ОСТЕКЛЕНИЯ ЛОДЖИЙ - СЕКЦИЯ 3

Поз.	Обозначение	Наименование	Количество					Примечание
			1 эт	2 - 9 эт	10 эт	11 - 12 эт	Всего	
ОЛ-2.1	ГОСТ 21519-2003 ГОСТ 56926-2016	ОА С 2810 х 3190h мм	3				3	остекление лоджий из алюм. профиля (цвет переплетов серый RAL 9006), нижняя часть безопасное стекло (закаленное)
ОЛ-3.1	ГОСТ 21519-2003 ГОСТ 56926-2016	ОА С 2570 х 3190h мм	2				3	
ОЛ-5.1	ГОСТ 21519-2003 ГОСТ 56926-2016	ОА С 2850 х 3190h мм	1				3	
ОЛ-4.2	ГОСТ 21519-2003 ГОСТ 56926-2016	ОА С 6080 х 1820h мм		1			8	остекление лоджий из алюм. профиля (цвет переплетов серый RAL 9006)
ОЛ-2.2	ГОСТ 21519-2003 ГОСТ 56926-2016	ОА С 2810 х 1820h мм		3			24	
ОЛ-3.2	ГОСТ 21519-2003 ГОСТ 56926-2016	ОА С 2570 х 1820h мм		2			16	
ОЛ-5.2	ГОСТ 21519-2003 ГОСТ 56926-2016	ОА С 2850 х 1820h мм		1			8	
ОЛ-2.3	ГОСТ 21519-2003 ГОСТ 56926-2016	ОА С 2810 х 2320h мм			3		3	остекление лоджий из алюм. профиля (цвет переплетов серый RAL 9006), нижняя часть безопасное стекло (закаленное)
ОЛ-3.3	ГОСТ 21519-2003 ГОСТ 56926-2016	ОА С 2570 х 2320h мм			2		2	
ОЛ-4.3	ГОСТ 21519-2003 ГОСТ 56926-2016	ОА С 6080 х 2320h мм			1		1	
ОЛ-5.3	ГОСТ 21519-2003 ГОСТ 56926-2016	ОА С 2850 х 2320h мм			1		1	
ОЛ-2.4	ГОСТ 21519-2003 ГОСТ 56926-2016	ОА С 2810 х 3120h мм				3	6	
ОЛ-3.4	ГОСТ 21519-2003 ГОСТ 56926-2016	ОА С 2570 х 3120h мм				2	4	
ОЛ-4.4	ГОСТ 21519-2003 ГОСТ 56926-2016	ОА С 6080 х 3120h мм				1	2	
ОЛ-5.4	ГОСТ 21519-2003 ГОСТ 56926-2016	ОА С 2850 х 3120h мм				1	2	

ИЗМ.1

1. Элементы остекления лоджий замаркированы на листах АР - 2-13.
2. Все элементы осекления оснащены раздвижными механизмами открывания, обеспечивающими их безопасную эксплуатацию, в том числе мытье и очистку наружных поверхностей.
3. Все элементы остекления лоджий должны быть укомплектованы "детскими замками".
4. Остекление лоджий (ОЛ) выполнить из алюминиевого профиля: по ГОСТ 21519-2003.
5. Цвет переплетов - серый RAL 9006.
Остекление одинарное - прозрачное полированное стекло.
Подоконные наружные отливы - оцинкованный металлический лист с полимерным покрытием.
6. Нижняя часть остекления лоджий - заполнение закаленным стеклом (ГОСТ 30698) или стеклом с пленкой К4 (ГОСТ 30826).
7. На высоте 1200 мм от уровня чистого пола в рамной конструкции должен быть предусмотрен основной горизонтальный ригель профильной системы (основной стеклонесущий ригель), рассчитанный на сочетание нагрузки от ветра и собственного веса стекла.
8. Конструкции витражного ограждения лоджий выполнить с соблюдением требований ГОСТ 56926-2016 (для панорамного остекления).
Конструкции витражного ограждения на высоте 1200 мм должно быть из материалов НГ

УСЛОВНЫЕ ОБОЗНАЧЕНИЯ

закаленное стекло

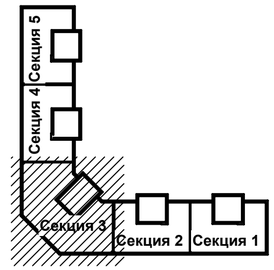

ИЗМ.1	1	—			04.24	23-16-АР2
Изм	Кол.уч	Лист	N док	Подпись	Дата	Многоквартирный жилой дом по адресу: Московская область, городской округ Звенигород, район "Восточный", микрорайон 2
ГИП		Патрушев			01.24	Корпус 2
Исполнит.		Вязьмина			01.24	Секция 3. Спецификация витражных конструкций остекления лоджий
Н.контр.		Жукова			01.24	

Стадия	Лист	Листов
Р	42	

КПСК

Согласовано:

Взам. инв. N

Подп. и дата

Инв. N подл.

В/Ш = 420 / 594 (0.25м2)

ОЛ-2.4

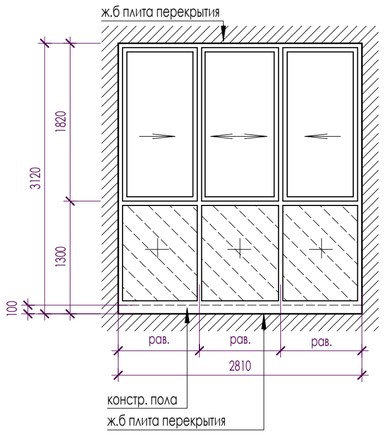

ОЛ-7.4

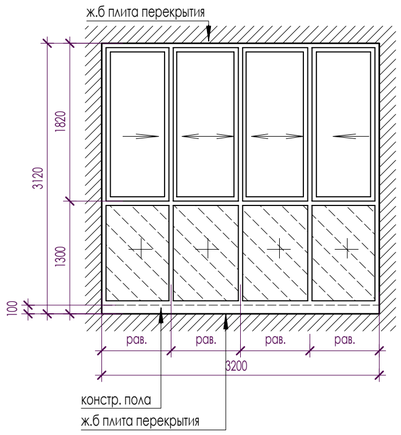

ОЛ-2.3

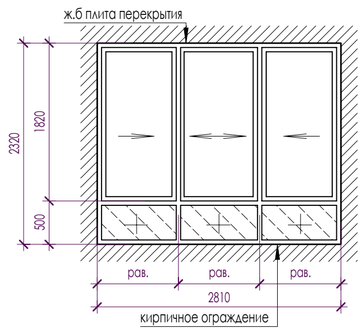

ОЛ-7.3

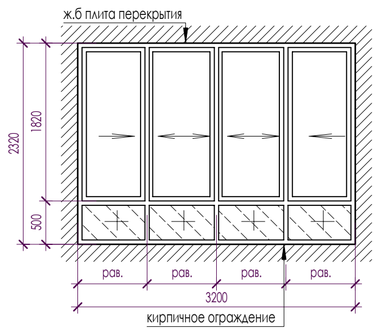

ОЛ-2.2

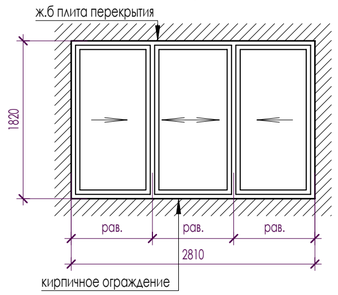

ОЛ-7.2

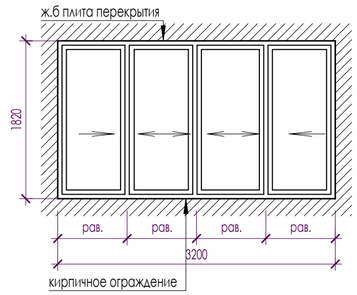

ОЛ-2.1

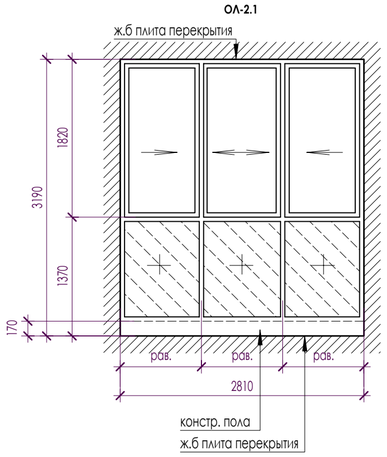

ОЛ-7.1

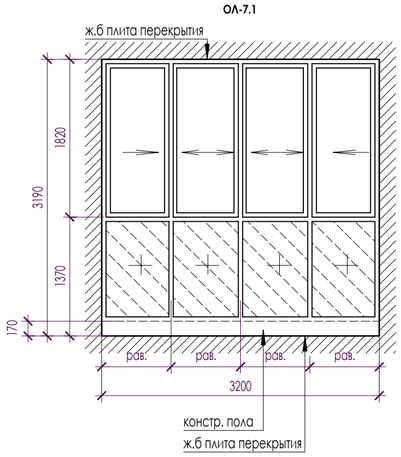

СПЕЦИФИКАЦИЯ ЭЛЕМЕНТОВ ОСТЕКЛЕНИЯ ЛОДЖИЙ - СЕКЦИЯ 4

Поз.	Обозначение	Наименование	Количество					Примечание
			1 эт	2 - 9 эт	10 эт	11 - 12 эт	Всего	
ОЛ-2.1	**ГОСТ 21519-2003 ГОСТ 56926-2016**	ОА С 2810 х 3190h мм	**3**				**3**	остекление лоджий из алюм. профиля (цвет переплетов серый RAL 9006), нижняя часть безопасное стекло (закаленное)
ОЛ-7.1	**ГОСТ 21519-2003 ГОСТ 56926-2016**	ОА С 3200 х 3190h мм	**1**				**1**	
ОЛ-2.2	**ГОСТ 21519-2003 ГОСТ 56926-2016**	ОА С 2810 х 1820h мм		**3**			**24**	остекление лоджий из алюм. профиля (цвет переплетов серый RAL 9006)
ОЛ-7.2	**ГОСТ 21519-2003 ГОСТ 56926-2016**	ОА С 3200 х 1820h мм		**1**			**8**	
ОЛ-2.3	**ГОСТ 21519-2003 ГОСТ 56926-2016**	ОА С 2810 х 2320h мм			**3**		**3**	остекление лоджий из алюм. профиля (цвет переплетов серый RAL 9006), нижняя часть безопасное стекло (закаленное)
ОЛ-7.3	**ГОСТ 21519-2003 ГОСТ 56926-2016**	ОА С 3200 х 2320h мм			**1**		**1**	
ОЛ-2.4	**ГОСТ 21519-2003 ГОСТ 56926-2016**	ОА С 2810 х 3120h мм				**3**	**6**	
ОЛ-7.4	**ГОСТ 21519-2003 ГОСТ 56926-2016**	ОА С 3200 х 3120h мм				**1**	**2**	

1. Элементы остекления лоджий замаркированы на листах АР - 2 - 13.
2. Все элементы осекления оснащены раздвижными механизмами открывания, обеспечивающими их безопасную эксплуатацию, в том числе мытье и очистку наружных поверхностей.
3. Все элементы остекления лоджий должны быть укомплектованы "детскими замками".
4. Остекление лоджий (ОЛ) выполнить из алюминиевого профиля: по ГОСТ 21519-2003.
5. Цвет переплетов - серый RAL 9006.
Остекление одинарное - прозрачное полированное стекло.
Подоконные наружные отливы - оцинкованный металлический лист с полимерным покрытием.
6. Нижняя часть остекления лоджий - заполнение закаленным стеклом (ГОСТ 30698) или стеклом с пленкой К4 (ГОСТ 30826).
7. На высоте 1200 мм от уровня чистого пола в рамной конструкции должен быть предусмотрен основной горизонтальный ригель профильной системы (основной стеклонесущий ригель), рассчитанный на сочетание нагрузки от ветра и собственного веса стекла.
8. Конструкции витражного ограждения лоджий выполнить с соблюдением требований ГОСТ 56926-2016 (для панорамного остекления).
Конструкции витражного ограждения на высоте 1200 мм должно быть из материалов НГ

УСЛОВНЫЕ ОБОЗНАЧЕНИЯ

закаленное стекло

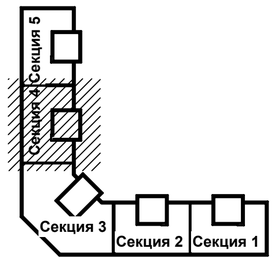

Согласовано:

Взам. инв. N

Подп. и дата

Инв. N подл.

Изм	Кол.уч	Лист	N док	Подпись	Дата	23-16-АР2			
						Многоквартирный жилой дом по адресу: Московская область, городской округ Звенигород, район "Восточный", микрорайон 2			
ГИП		Патрушев			01.24	Корпус 2	Стадия	Лист	Листов
							Р	43	
Исполнит.		Вязьмина			01.24	Секция 4. Спецификация витражных конструкций остекления лоджий	КПСК		
Н.контр.		Жукова			01.24				

В/Ш = 420 / 594 (0.25м2)



СПЕЦИФИКАЦИЯ ЭЛЕМЕНТОВ ОСТЕКЛЕНИЯ ЛОДЖИЙ - СЕКЦИЯ 5

Поз.	Обозначение	Наименование	Количество					Примечание
			1 эт	2 - 9 эт	10 эт	11 - 12 эт	Всего	
ОКНА								
ОЛ-2.1		ОА С 2810 х 3190h мм	**2**				**2**	остекление лоджий из алюм. профиля (цвет переплетов серый RAL 9006), нижняя часть безопасное стекло (закаленное)
ОЛ-5.1		ОА С 2850 х 3190h мм	**1**				**1**	
ОЛ-6.1		ОА С 3300 х 3190h мм	**1**				**1**	
ОЛ-6.1а		ОА С 1200 х 3190h мм	**1**				**1**	
ОЛ-2.2		ОА С 2810 х 1820h мм		**2**			**24**	остекление лоджий из алюм. профиля (цвет переплетов серый RAL 9006)
ОЛ-5.2		ОА С 2850 х 1820h мм		**1**			**8**	
ОЛ-6.2		ОА С 3300 х 1820h мм		**1**			**8**	
ОЛ-6.2а		ОА С 1200 х 1820h мм		**1**			**8**	
ОЛ-2.3		ОА С 2810 х 2320h мм			**2**		**2**	остекление лоджий из алюм. профиля (цвет переплетов серый RAL 9006), нижняя часть безопасное стекло (закаленное)
ОЛ-5.3		ОА С 2850 х 2320h мм			**1**		**1**	
ОЛ-6.3		ОА С 3300 х 2320h мм			**1**		**1**	
ОЛ-6.3а		ОА С 1200 х 2320h мм			**1**		**1**	
ОЛ-2.4		ОА С 2810 х 3120h мм				**3**	**6**	
ОЛ-5.4		ОА С 2850 х 3120h мм				**1**	**2**	
ОЛ-6.4		ОА С 3300 х 3120h мм				**1**	**2**	
ОЛ-6.4а		ОА С 1200 х 3120h мм				**1**	**2**	

1. Элементы остекления лоджий замаркированы на листах АР - 2-13
2. Все элементы осекления оснащены раздвижными механизмами открывания, обеспечивающими их безопасную эксплуатацию, в том числе мытье и очистку наружных поверхностей.
3. Все элементы остекления лоджий должны быть укомплектованы "детскими замками".
4. Остекление лоджий (ОЛ) выполнить из алюминиевого профиля: по ГОСТ 21519-2003.
5. Цвет переплетов - серый RAL 9006.
Остекление одинарное - прозрачное полированное стекло.
Подоконные наружные отливы - оцинкованный металлический лист с полимерным покрытием.
6. Нижняя часть остекления лоджий - заполнение закаленным стеклом (ГОСТ 30698) или стеклом с пленкой К4 (ГОСТ 30826).
7. На высоте 1200 мм от уровня чистого пола в рамной конструкции должен быть предусмотрен основной горизонтальный ригель профильной системы (основной стеклонесущий ригель), рассчитанный на сочетание нагрузки от ветра и собственного веса стекла.
8. Конструкции витражного ограждения лоджий выполнить с соблюдением требований ГОСТ 56926-2016 (для панорамного остекления). Конструкции витражного ограждения на высоте 1200 мм должно быть из материалов НГ

УСЛОВНЫЕ ОБОЗНАЧЕНИЯ

закаленное стекло

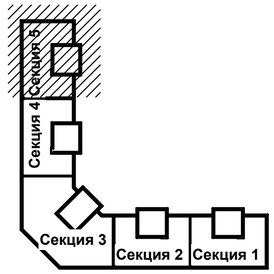

Изм.	Кол.уч	Лист	N док	Подпись	Дата	23-16-АР2		
						Многоквартирный жилой дом по адресу: Московская область, городской округ Звенигород, район "Восточный", микрорайон 2		
ГИП		Патрушев			01.24	Корпус 2	Стадия: Р	Лист: 44 / Листов:
Исполнит.		Вязьмина			01.24	Секция 5. Спецификация витражных конструкций остекления лоджий	КПСК	
Н.контр.		Жукова			01.24			

Согласовано:
Взам. инв. N
Подп. и дата
Инв. N подл.

В/Ш = 420 / 594 (0.25м2)