

PROJECT

**2018**

**ООО «Проект-2018»**

Член саморегулируемой организации Союз проектных организаций «ПроЭк»

**Многофункциональный гостиничный комплекс с  
подземным паркингом, расположенный по адресу:  
г. Москва, ЮЗАО, ул. Наметкина, вл.10**

## **РАБОЧАЯ ДОКУМЕНТАЦИЯ**

**Корпус 2. 2-29 этаж. Маркировочные планы.  
Ведомость полов**

ГКО-497/21-АР2.2.2 изм. 1

Заказчик: АО «ГК «ОСНОВА»

Проектировщик: ООО «Проект-2018»

Генеральный директор

Главный инженер проекта



Голованова Н.Н.

Дачкина К.В.

г. Москва, 2024

Разрешение		Обозначение		ГКО-497/21-AP2.2.2	
77-24		Наименование объекта строительства		Многофункциональный гостиничный комплекс с подземным паркингом, расположенный по адресу: г. Москва, ЮЗАО, ул. Наметкина, вл. 10	
Изм.	Лист	Содержание изменения		Код	Примечание
1	01	Изменение в ведомости рабочих чертежей в связи с внесёнными изменениями в листах.		1	Изм.1 (Зам)
1	02-12	Изменения в ведомостях полов в связи с доработкой и уточнением данных. Изменения маркировок заполнения дверных проёмов в связи с доработкой ведомостей заполнения дверных проёмов; уточнения и корректировка маркировок полов в связи с доработкой типов полов. Добавлены новые пункты примечаний.		1	Изм.1 (Зам)

Изм. внес	Поликтова		24.05.24	ООО "Проект - 2018"	Лист	Листов
Составил	Поликтова		24.05.24			
ГИП	Дачкина		24.05.24		1	1
Утвердил	Борисова		24.05.24			

Ведомость основных чертежей марки АР

ОБЩИЕ УКАЗАНИЯ

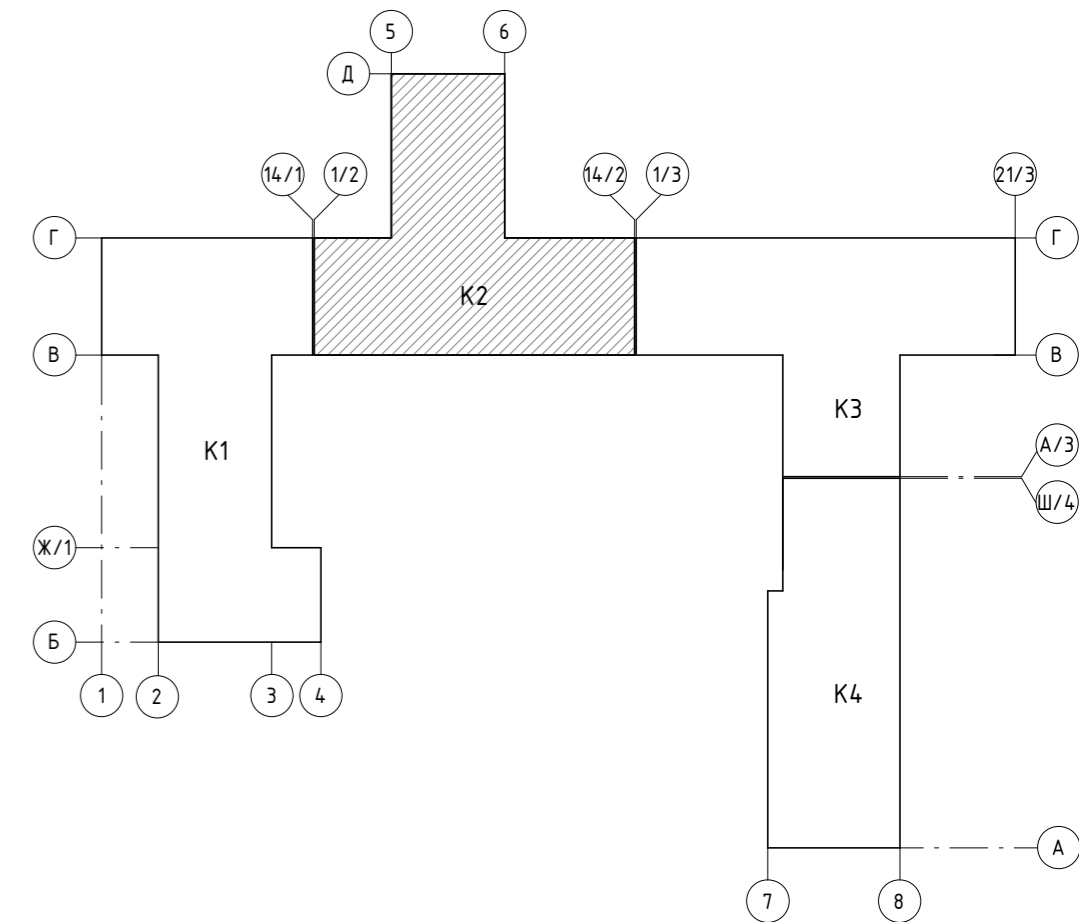
- Настоящий комплект содержит рабочие чертежи марки АР2.2.2
- Основанием для разработки рабочей документации является Техническое задание и проектная документация стадии "П", имеющая положительное заключение экспертизы рез. №77-2-1-3-078575-2021 от "16" декабря 2021 г.
- В комплекте разработаны маркировочные чертежи корпуса 2 со 2 по 29 этаж с маркировкой дверей, полов, экспликациями помещений и ведомостью полов.
- Относительная отметка 0.000, принятая в проекте, соответствует абсолютной отметке +193.90.
- Уровень ответственности здания – нормальный (II).
- Степень огнестойкости здания I с повышенным пределом огнестойкости основных несущих конструкций до R(EI) 150.
- Класс конструктивной пожарной опасности С0.
- Класс функциональной пожарной опасности здания Ф1.2; Ф3.1; Ф3.2; Ф3.4; Ф3.5; Ф3.6; Ф4.3. Помещений подземной части здания Ф5.1; Ф5.2.
- Проектируемое здание представляет собой 29 – этажное здание, размещённое на двухэтажной подземной части. На первом этаже расположены входные группы в здание, помещения общественного назначения. На 2– 29 этажах расположены номера с помещениями поэтажного обслуживания. Высота этажей (от пола до пола в конструкциях) составляет 3,3–3,6м. На 25 этаже размещаются террасы.
- На путях эвакуации не применяются материалы класс пожарной опасности которых превышает:
  - КМ1 – для покрытий полов вестибюлей, лестничных клеток и лифтовых холлов.
  - КМ2 – для покрытий полов общих коридоров, холлов, фойе.
- Привязку отверстий в стенах, маркировку отверстий и проемов, ведомости перемычек – см. комплект АР2.5.2; АР2.6.2.
- Отверстия в монолитных стенах и перекрытиях см. комплект КЖ.
- Производитель огнестойких дверей принят НПО "ПУЛЬС", в случае применения аналогов – должны быть соблюдены все параметры.
- Сводная ведомость заполнения проемов, а также ведомость лючков см.раздел АР2.9.
- Площади мокрых помещений даны без учета отделки.
- К устройству полов приступить после возведения стен и прокладки коммуникаций.
- В санузлах и коридорах следует заводить гидроизоляцию на стены на высоту не менее 300 мм от уровня покрытия пола.
- Ведомость полов по лестничным площадкам см. раздел АР2.3.
- Полы выполнять в соответствии с СП 29.13330.2011
- Ведомость отделки помещений см. раздел АР2.8.
- Фасады см. раздел АР3-АР5.
- Разрезы см. раздел АР2.10.
- Все строительные материалы и изделия должны быть сертифицированы в РФ, иметь паспорта качества.
- Все изменения, вносимые в проект подрядной организацией, должны быть предварительно согласованы с проектной организацией или представителем авторского надзора.

ПЕРЕЧЕНЬ АКТОВ НА СКРЫТЫЕ РАБОТЫ:

- Акт на монтаж дверных блоков.
- Акт на устройство гидроизоляции.
- Акт на устройство полов.

Ведомость рабочих чертежей основного комплекта марки АР2.2.2		
Лист	Имя листа	Примечания
01	Общие данные	Изм.1 (Зам.)
02	Корпус 2. Маркировочный план 2 этажа на отм.+5.400	Изм.1 (Зам.)
03	Корпус 2. Маркировочный план 3 этажа на отм.+8.700	Изм.1 (Зам.)
04	Корпус 2. Маркировочный план 4 этажа на отм.+12.000	Изм.1 (Зам.)
05	Корпус 2. Маркировочный план 15 этажа на отм.+48.300	Изм.1 (Зам.)
06	Корпус 2. Маркировочный план 16 этажа на отм.+51.600	Изм.1 (Зам.)
07	Корпус 2. Маркировочный план 24 этажа на отм.+78.000	Изм.1 (Зам.)
08	Корпус 2. Маркировочный план 25 этажа на отм.+81.630	Изм.1 (Зам.)
09	Корпус 2. Маркировочный план 26 этажа на отм.+84.930	Изм.1 (Зам.)
10	Корпус 2. Маркировочный план 27 этажа на отм.+88.230	Изм.1 (Зам.)
11	Корпус 2. Маркировочный план 28 этажа на отм.+91.530	Изм.1 (Зам.)
12	Корпус 2. Маркировочный план 29 этажа на отм.+94.830	Изм.1 (Зам.)

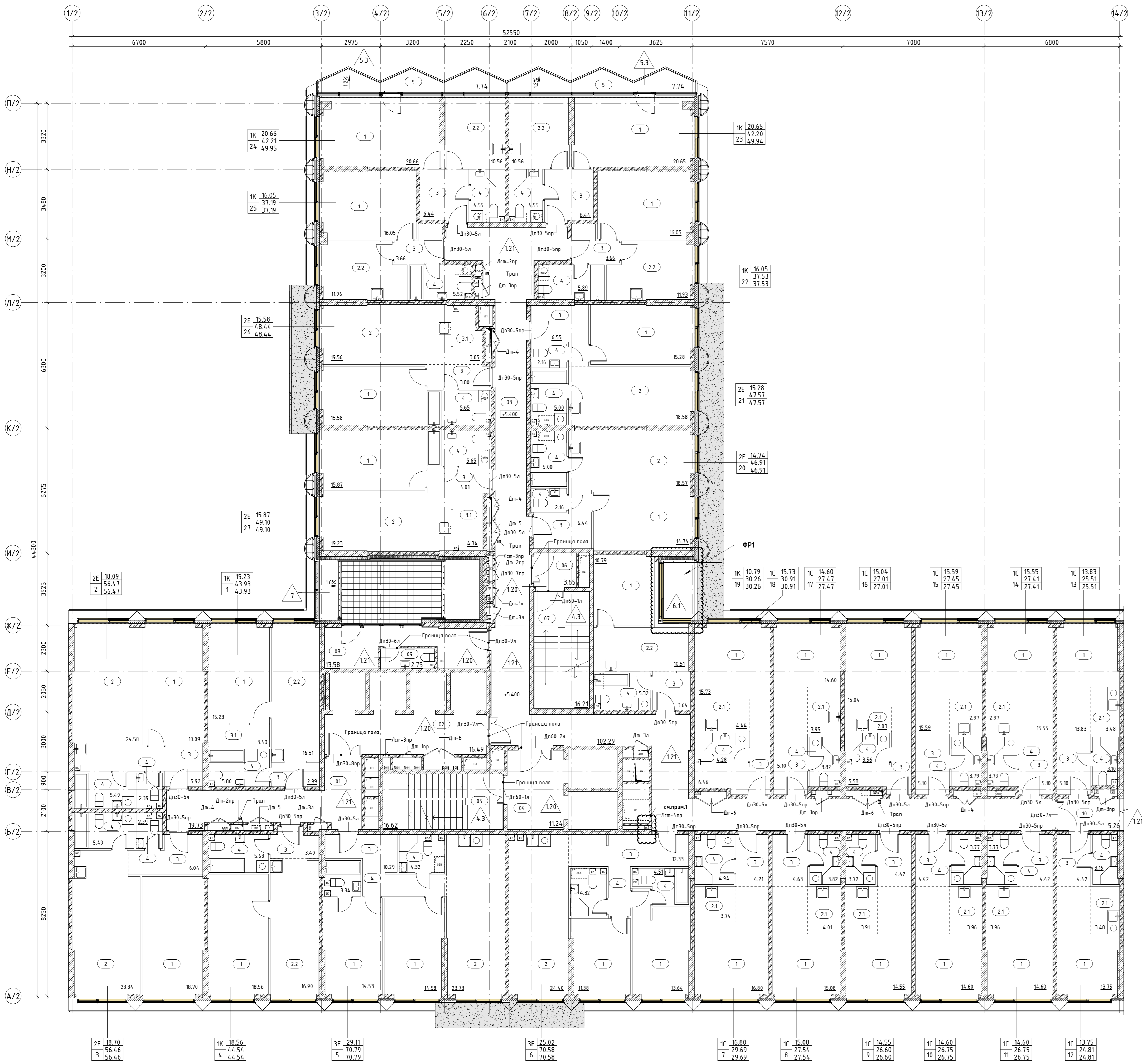
Шифр	Наименование	Примечания
<b>АР1</b>	<b>Подземная часть</b>	
АР1.1	Подземная часть. Маркировочные планы. Ведомость полов	
АР1.2.1	Подземная часть. –1 этаж. Кладочные планы	
АР1.2.2	Подземная часть. –2 этаж. Кладочные планы	
АР1.3	Подземная часть. Лестницы. Рампы	
АР1.4	Подземная часть. Ведомость отделки помещений. Ведомость заполнения проемов	
АР1.5	Кровля подземной части	
<b>АР2</b>	<b>Надземная часть</b>	
АР2.1	Корпуса 1–4. 1 этаж. Маркировочные планы. Ведомость полов. МОП	
АР2.2.1	Корпус 1. 2–29 этаж. Маркировочные планы. Ведомость полов	
АР2.2.2	Корпус 2. 2–29 этаж. Маркировочные планы. Ведомость полов	
АР2.2.3	Корпус 3. 2–29 этаж. Маркировочные планы. Ведомость полов	
АР2.2.4	Корпус 4. 2–29 этаж. Маркировочные планы. Ведомость полов	
АР2.3	Корпуса 1–4. Надземная часть. Лестницы	
АР2.4	Корпуса 1–4. 1 этаж. Кладочные планы	
АР2.5.1	Корпус 1. 2–15 этаж. Кладочные планы	
АР2.5.2	Корпус 2. 2–15 этаж. Кладочные планы	
АР2.5.3	Корпус 3. 2–15 этаж. Кладочные планы	
АР2.5.4	Корпус 4. 2–15 этаж. Кладочные планы	
АР2.6.1	Корпус 1. 16–29 этаж. Кладочные планы	
АР2.6.2	Корпус 2. 16–29 этаж. Кладочные планы	
АР2.6.3	Корпус 3. 16–29 этаж. Кладочные планы	
АР2.6.4	Корпус 4. 16–29 этаж. Кладочные планы	
АР2.7.1	Корпус 1. Планы кровли	
АР2.7.2	Корпус 2. Планы кровли	
АР2.7.3	Корпус 3. Планы кровли	
АР2.7.4	Корпус 4. Планы кровли	
АР2.8	Корпуса 1–4. Надземная часть. Ведомость отделки помещений (МОП)	
АР2.9	Корпуса 1–4. Надземная часть. Ведомость заполнения проемов (без учета внутриквартирных дверей)	
АР2.10	Корпуса 1–4. Разрезы	



Настоящие чертежи выполнены в соответствии с действующими строительными нормами, правилами, инструкциями и государственными стандартами, обеспечивающими безопасную эксплуатацию сооружения при соблюдении мероприятий по технике безопасности и взрывопожароопасности.

Главный архитектор проекта *Борисова М.* Борисова М.

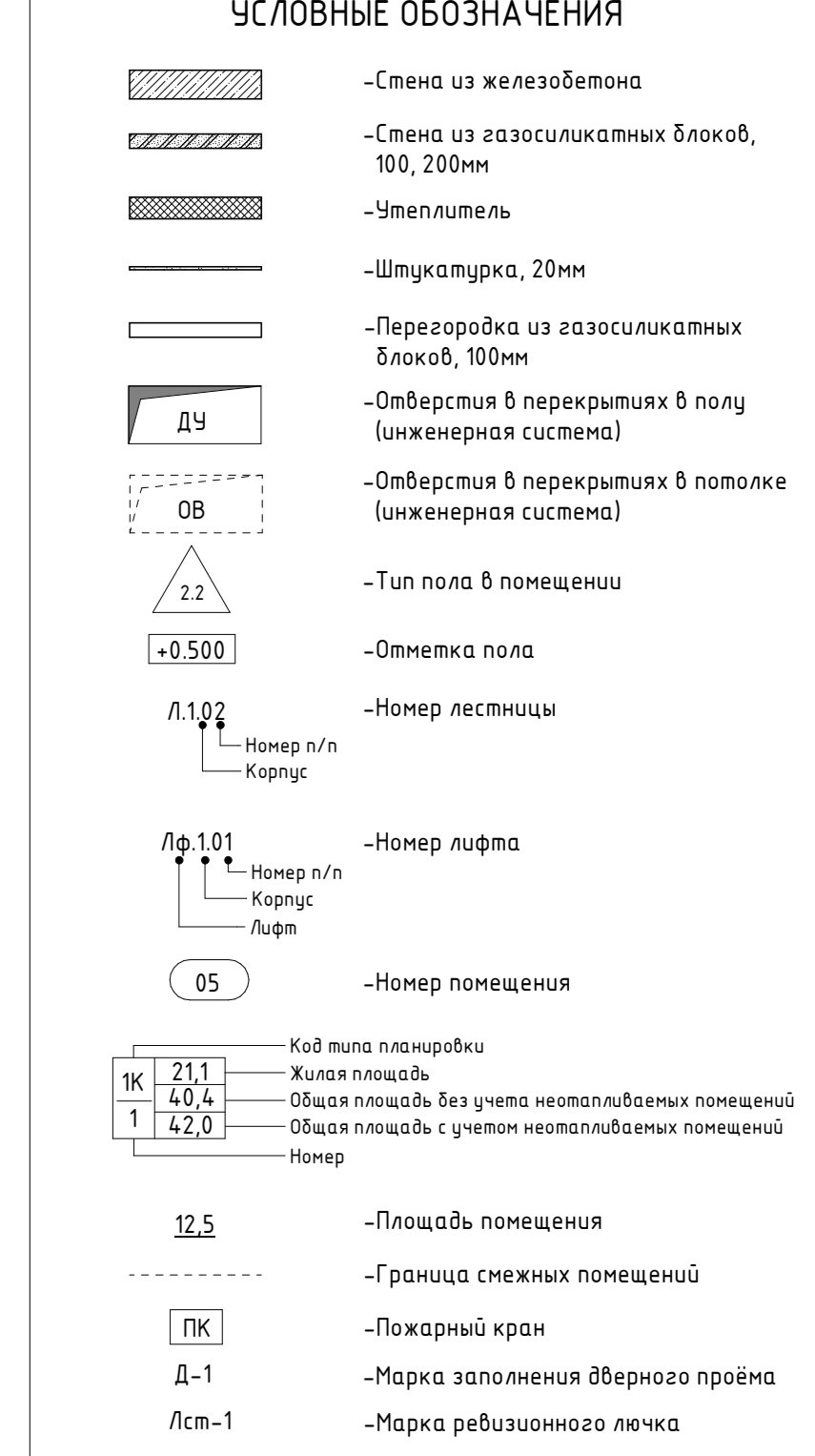
Заказчик: АО "ГК ОСНОВА"						АР2.2.2			
Шифр: ГКО-497/21									
Многофункциональный гостиничный комплекс с подземным паркингом, расположенный по адресу: г. Москва, ЮЗАО, ул. Наметкина, д/л. 10									
1	-	Зам.	77-24	<i>Ммм</i>	24.05.24	Корпус 2. 2-29 этаж. Маркировочные планы. Ведомость полов	Стадия	Лист	Листов
Разработал		Полектова А.		<i>Аполектова</i>	06.23		Р	01	12
Проверил		Борисова М.		<i>Ммм</i>	06.23				
Г.АП		Борисова М.		<i>Ммм</i>	06.23				
Н.Контроль		Манто Л.		<i>Ммм</i>	06.23	Общие данные	000 "Проект-2018"		



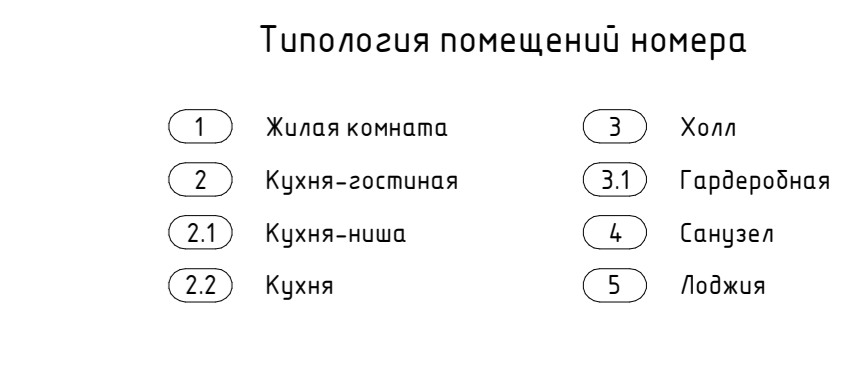
№ пог.	Название	Площадь кв.м
<b>Корпус 2_01</b>		
1	Жилая комната	15.23
2.2	Кухня	16.51
3	Холл	2.99
3.1	Гардеробная	3.4
4	Санузел	5.8
<b>Корпус 2_02</b>		
1	Жилая комната	18.09
2	Кухня-гостиная	24.58
3	Холл	5.92
4	Санузел	2.39
4	Санузел	5.49
<b>Корпус 2_03</b>		
1	Жилая комната	18.7
2	Кухня-гостиная	23.84
3	Холл	6.04
4	Санузел	2.39
4	Санузел	56.46
<b>Корпус 2_04</b>		
1	Жилая комната	18.56
2.2	Кухня	16.9
3	Холл	3.4
4	Санузел	5.68
4	Санузел	44.54
<b>Корпус 2_05</b>		
1	Жилая комната	14.53
1	Жилая комната	14.58
2	Кухня-гостиная	23.73
3	Холл	10.29
4	Санузел	4.32
4	Санузел	3.34
4	Санузел	70.79
<b>Корпус 2_06</b>		
1	Жилая комната	13.64
1	Жилая комната	11.38
2	Кухня-гостиная	24.4
3	Холл	12.33
4	Санузел	4.32
4	Санузел	4.51
4	Санузел	70.58
<b>Корпус 2_07</b>		
1	Жилая комната	16.8
2.1	Кухня-ниша	3.74
3	Холл	4.21
4	Санузел	4.94
4	Санузел	29.69
<b>Корпус 2_08</b>		
1	Жилая комната	15.08
2.1	Кухня-ниша	4.01
3	Холл	4.63
4	Санузел	3.82
4	Санузел	27.54
<b>Корпус 2_09</b>		
1	Жилая комната	14.55
2.1	Кухня-ниша	3.91
3	Холл	4.42
4	Санузел	3.72
4	Санузел	26.6
<b>Корпус 2_10</b>		
1	Жилая комната	14.6
2.1	Кухня-ниша	3.96
3	Холл	4.42
4	Санузел	3.77
4	Санузел	26.75
<b>Корпус 2_11</b>		
1	Жилая комната	14.6
2.1	Кухня-ниша	3.96
3	Холл	4.42
4	Санузел	3.77
4	Санузел	26.75

№ пог.	Название	Площадь кв.м
<b>Корпус 2_12</b>		
1	Жилая комната	13.75
2.1	Кухня-ниша	3.48
3	Холл	4.42
4	Санузел	3.16
4	Санузел	24.81
<b>Корпус 2_13</b>		
1	Жилая комната	13.83
2.1	Кухня-ниша	3.48
3	Холл	5.1
4	Санузел	3.1
4	Санузел	25.51
<b>Корпус 2_14</b>		
1	Жилая комната	15.55
2.1	Кухня-ниша	2.97
3	Холл	5.1
4	Санузел	3.79
4	Санузел	27.41
<b>Корпус 2_15</b>		
1	Жилая комната	15.59
2.1	Кухня-ниша	2.97
3	Холл	5.1
4	Санузел	3.79
4	Санузел	27.45
<b>Корпус 2_16</b>		
1	Жилая комната	15.04
2.1	Кухня-ниша	2.83
3	Холл	5.58
4	Санузел	3.56
4	Санузел	27.01
<b>Корпус 2_17</b>		
1	Жилая комната	14.6
2.1	Кухня-ниша	3.95
3	Холл	5.1
4	Санузел	3.82
4	Санузел	27.47
<b>Корпус 2_18</b>		
1	Жилая комната	15.73
2.1	Кухня-ниша	4.44
3	Холл	6.46
4	Санузел	4.28
4	Санузел	30.91
<b>Корпус 2_19</b>		
1	Жилая комната	10.79
2.2	Кухня	10.51
3	Холл	3.64
4	Санузел	5.32
4	Санузел	30.26
<b>Корпус 2_20</b>		
1	Жилая комната	14.74
2	Кухня-гостиная	18.57
3	Холл	6.44
4	Санузел	5
4	Санузел	21.6
4	Санузел	46.91
<b>Корпус 2_21</b>		
1	Жилая комната	15.28
2	Кухня-гостиная	18.58
3	Холл	6.55
4	Санузел	5
4	Санузел	21.6
4	Санузел	47.57
<b>Корпус 2_22</b>		
1	Жилая комната	16.05
2.2	Кухня	11.93
3	Холл	3.66
4	Санузел	5.89
4	Санузел	37.53
<b>Корпус 2_23</b>		
1	Жилая комната	20.65
2	Кухня-гостиная	19.23
3	Холл	4.01
3.1	Гардеробная	4.34
4	Санузел	5.65
4	Санузел	49.1
<b>Корпус 2_24</b>		
1	Жилая комната	20.66
2.2	Кухня	10.56
3	Холл	6.44
4	Санузел	4.55
4	Санузел	5.52
4	Санузел	37.19
<b>Корпус 2_25</b>		
1	Жилая комната	16.05
2	Кухня-гостиная	19.56
3	Холл	3.8
3.1	Гардеробная	3.85
4	Санузел	5.65
4	Санузел	48.44
<b>Корпус 2_26</b>		
1	Жилая комната	15.8
2	Кухня-гостиная	19.56
3	Холл	3.8
3.1	Гардеробная	3.85
4	Санузел	5.65
4	Санузел	48.44
<b>Корпус 2_27</b>		
1	Жилая комната	15.87
2	Кухня-гостиная	19.23
3	Холл	4.01
3.1	Гардеробная	4.34
4	Санузел	5.65
4	Санузел	49.1

№ пог.	Название	Площадь кв.м
01	Коридор	19.73
02	Коридор	16.49
03	Коридор	102.29
04	Танбур-шляз/Лифтовой холл/ПБЗ	11.24
05	Лестничная клетка Л2.01	16.62
06	Танбур-шляз	3.65
07	Лестничная клетка Л2.02	16.21
08	Помещение поэтажного обслуживания	13.58
09	ПМБ С/У	2.75
09	Коридор КЗ	5.26
<b>Общая итог</b>		<b>207.82</b>



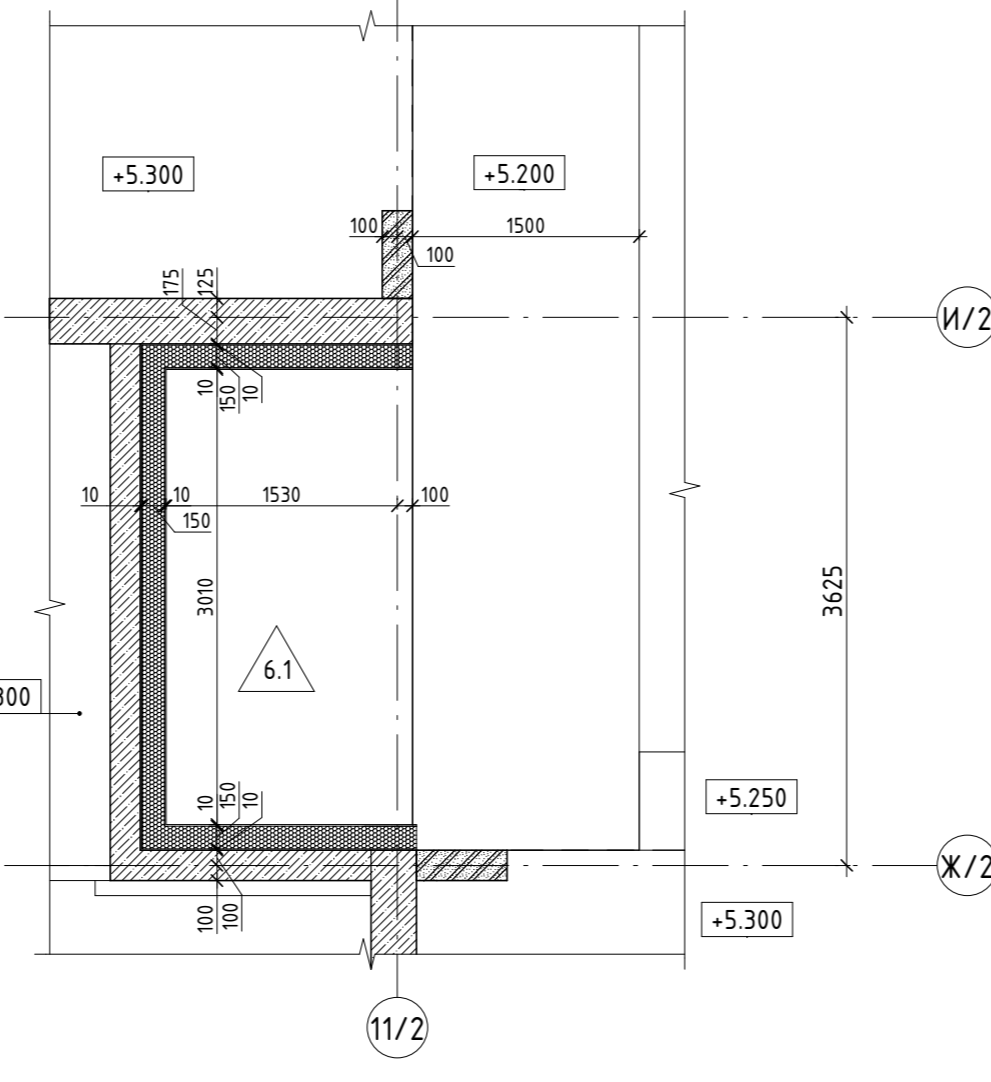
Этаж	Отметка	Наименование
29 этаж	+94.830	Намера
28 этаж	+91.530	Намера
27 этаж	+88.230	Намера
26 этаж	+84.930	Намера
25 этаж	+81.630	Намера
24 этаж	+78.000	Намера
23 этаж	+74.700	Намера
22 этаж	+71.400	Намера
21 этаж	+68.100	Намера
20 этаж	+64.800	Намера
19 этаж	+61.500	Намера
18 этаж	+58.200	Намера
17 этаж	+54.900	Намера
16 этаж	+51.600	Намера
15 этаж	+48.300	Намера
14 этаж	+45.000	Намера
13 этаж	+41.700	Намера
12 этаж	+38.400	Намера
11 этаж	+35.100	Намера
10 этаж	+31.800	Намера
9 этаж	+28.500	Намера
8 этаж	+25.200	Намера
7 этаж	+21.900	Намера
6 этаж	+18.600	Намера
5 этаж	+15.300	Намера
4 этаж	+12.000	Намера
3 этаж	+8.700	Намера
2 этаж	+5.400	Намера
1 этаж	+0.280	Общ.помещения
-1 этаж	-5.600	Подземная парковка
-2 этаж	-9.600	Подземная парковка



Тип пола	Номер помещения	Схема пола	Элементы пола	Площадь, м2	Примечание
1.20	02, 04, 06, 08		1. Покрытие по впадин-проектору 2. Цементно-песчаная стяжка М150, армированная сеткой Вр1 100x100x5 Ж/Б монолитная плита (см. КК)	46.99	
1.21	01, 03, 09, 10		1. Покрытие по впадин-проектору 2. Цементно-песчаная стяжка М150, армированная сеткой Вр1 100x100x5 3. Обозначена гидроизоляция в 2 слоя Ж/Б монолитная плита (см. КК)	136.54	Гидроизоляция залита на стены на 300 мм

Тип пола	Номер помещения	Схема пола	Элементы пола	Площадь, м2	Примечание
5.3	5 (лоджия)		1. Керамогранитная плитка, цвет NCS S 1500-N 2. Клеевой слой 3. Цементно-песчаная стяжка М150, армированная сеткой Вр1-100x100x5 4. Обозначена гидроизоляция в 2 слоя Ж/Б монолитная плита (см. КК)	17.13	
6.1	ниша в зоне казирка		1. Цементно-песчаная стяжка М150, армированная сеткой Вр1-100x100x5 2. Гидроизоляция Битумно-полимерная Техноникол ЭПТ-2 слой 3. Битумный герметик ТЕХНОНИКОЛЬ М7 (липа эпоксид)	6.03	
7	зона кондиционера		1. Цементно-песчаная стяжка М200, армированная сеткой Вр1-100x100x5 2. Обозначена гидроизоляция в 2 слоя 3. Цементно-песчаная стяжка М200, армированная сеткой Вр1-100x100x5 4. Подстилающий слой 200 мм 5. Утеплитель минераловатный с плотностью 90 кг/м3 Ж/Б монолитная плита (см. КК)	2.90	

Фрагмент плана ФР1, М150 (см. примечание п.9)



Наименование	Толщина, мм	Объем, м3	Примечание
Блоки из газосиликата	150	0,6 м³	Пеностекло газосиликатное блочное 600x450x150мм ИКБС ПК или аналог.

Наименование	Толщина, мм	Площадь, м2	Примечание
Гидроизоляция рулонная битумнополимерная Техноникол ЭПТ-2 слой	8	0,3	
КХП (Хорошоизоляционный лист-МТИ) ГОСТ 18124-2012	10	0,8	

Примечание:  
 1. Лички ВК размещать только на 2, 6, 10, 14, 18, 22, 25 этажах.  
 2. Помещение 04 - Лифтовой холл по совместительству является Танбур-шляз/ПБЗ.  
 3. Чертежи раздела АР см. совместно с системами общих данных.  
 4. Чертежи раздела АР см. совместно с чертежами раздела КХ.  
 5. Свободные поверхности эмалированы краской ст. раздел АР.9.  
 6. Ведомость материалов покрытия половыми лестничными клетками см. раздел АР.3.  
 7. Свободные поверхности отделки помещений МОП см. раздел АР.3.  
 8. Вдоль ниши ПК должны открываться на угол не менее 100°, обеспечивая свободный доступ к пожарному крану и беспрепятственное прохождение рукавной линии.  
 9. Монтажные работы и заведение гидроизоляции в нише ФР1 выполняются согласно узлу М15, см. подраздел п.14 АР.2.4-1.  
 10. Покрытие в зоне кондиционера (тип 7) выполнять согласно узлу М14, см. подраздел п.13 АР.2.4-1.  
 11. Карнизные отливы керамогранитной плитки для отделки лоджии и плитки российского производства 300x300 мм, ГОСТ 13996-2019, цвет NCS S 1500-N, коэффициент скольжения не менее R11, Клей плиточный Церезит СН 11 PRO.

±0,000-193,90

Заказчик: АО "ГК ОСНОВА" Шифр: ГКО-497/21

АР.2.2

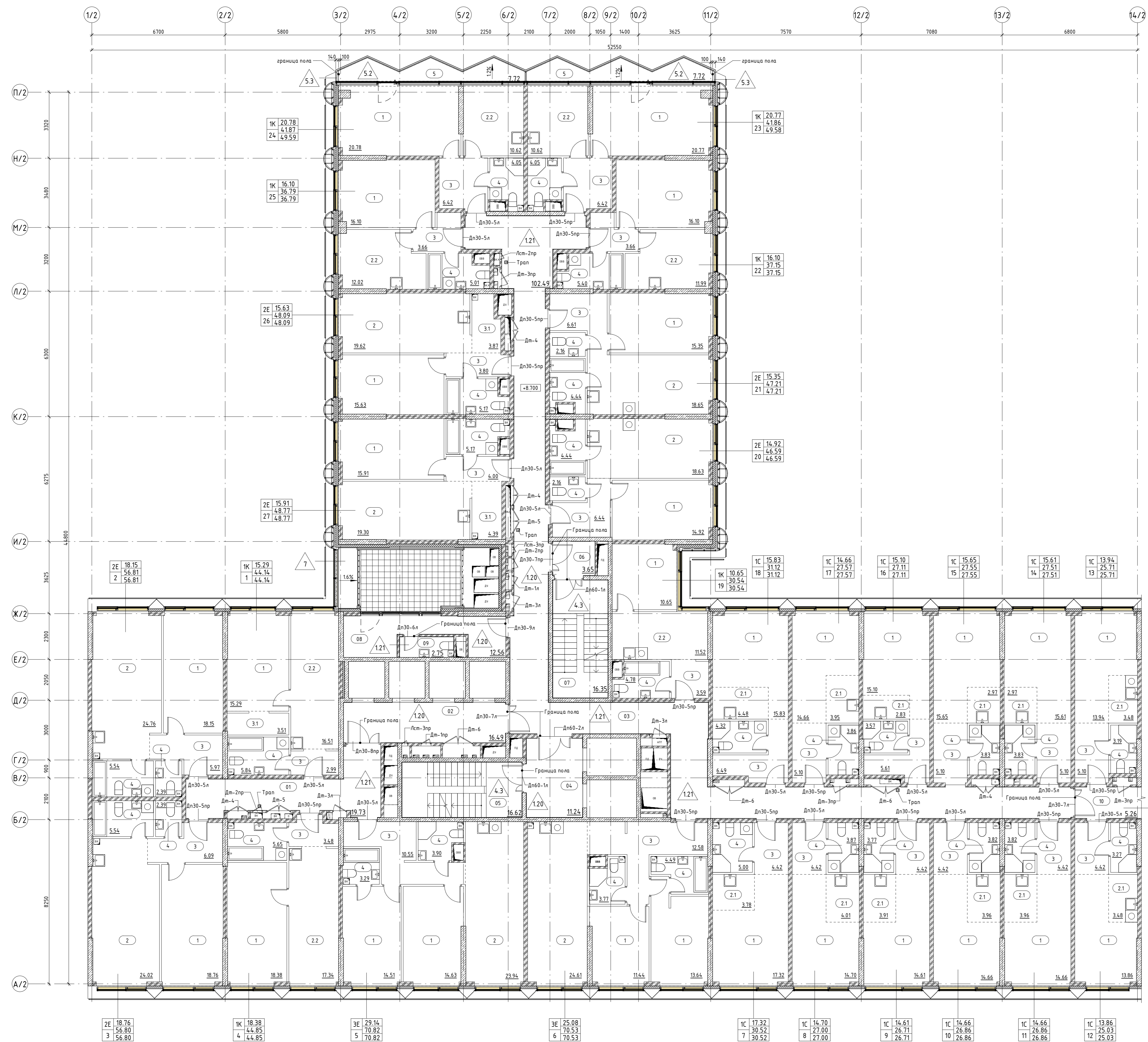
Изм.	Кол.	Лист	Дата
1	1	1	16.05.24
2	1	1	06.23
3	1	1	06.23
4	1	1	06.23
5	1	1	06.23

Мультифункциональный жилищно-коммунальный комплекс с подземным паркингом, расположенный по адресу: г. Москва, Б340, ул. Новомосковская, д. 10

Корпус 2.2-29 этаж. Маркировочные планы. Ведомость полов

Лист 02

000 "Проект-2018"



№ пом.	Название	Площадь кв.м
<b>Корпус 2, 01</b>		
1	Жилая комната	15.29
2.2	Кухня	16.51
3	Холл	2.99
3.1	Гардеробная	3.51
4	Санузел	5.84
<b>Корпус 2, 02</b>		
1	Жилая комната	18.15
2	Кухня-гостиная	24.76
3	Холл	5.97
4	Санузел	5.54
4	Санузел	2.39
<b>Корпус 2, 03</b>		
1	Жилая комната	18.76
2	Кухня-гостиная	24.02
3	Холл	6.09
4	Санузел	5.54
4	Санузел	2.39
<b>Корпус 2, 04</b>		
1	Жилая комната	18.38
2.2	Кухня	17.34
3	Холл	3.48
4	Санузел	5.65
<b>Корпус 2, 05</b>		
1	Жилая комната	14.51
1	Жилая комната	14.63
2	Кухня-гостиная	23.94
3	Холл	10.55
4	Санузел	3.9
4	Санузел	3.29
<b>Корпус 2, 06</b>		
1	Жилая комната	11.44
1	Жилая комната	13.64
2	Кухня-гостиная	24.61
3	Холл	12.58
4	Санузел	3.77
4	Санузел	4.49
<b>Корпус 2, 07</b>		
1	Жилая комната	17.32
2.1	Кухня-ниша	3.78
3	Холл	4.42
4	Санузел	4.42
<b>Корпус 2, 08</b>		
1	Жилая комната	14.7
2.1	Кухня-ниша	4.01
3	Холл	4.42
4	Санузел	3.87
<b>Корпус 2, 09</b>		
1	Жилая комната	14.61
2.1	Кухня-ниша	3.91
3	Холл	4.42
4	Санузел	3.77
<b>Корпус 2, 10</b>		
1	Жилая комната	14.66
2.1	Кухня-ниша	3.96
3	Холл	4.42
4	Санузел	3.82
<b>Корпус 2, 11</b>		
1	Жилая комната	14.66
2.1	Кухня-ниша	3.96
3	Холл	4.42
4	Санузел	3.82
<b>Общий итог</b>		
		297.14

№ пом.	Название	Площадь кв.м
<b>Корпус 2, 12</b>		
1	Жилая комната	13.86
2.1	Кухня-ниша	3.48
3	Холл	4.42
4	Санузел	3.27
<b>Корпус 2, 13</b>		
1	Жилая комната	13.94
2.1	Кухня-ниша	3.48
3	Холл	5.1
4	Санузел	3.19
<b>Корпус 2, 14</b>		
1	Жилая комната	15.61
2.1	Кухня-ниша	2.97
3	Холл	5.1
4	Санузел	3.83
<b>Корпус 2, 15</b>		
1	Жилая комната	15.65
2.1	Кухня-ниша	2.97
3	Холл	5.1
4	Санузел	3.83
<b>Корпус 2, 16</b>		
1	Жилая комната	15.1
2.1	Кухня-ниша	2.83
3	Холл	5.61
4	Санузел	3.57
<b>Корпус 2, 17</b>		
1	Жилая комната	14.66
2.1	Кухня-ниша	3.95
3	Холл	5.1
4	Санузел	3.86
<b>Корпус 2, 18</b>		
1	Жилая комната	15.83
2.1	Кухня-ниша	4.48
3	Холл	6.49
4	Санузел	4.32
<b>Корпус 2, 19</b>		
1	Жилая комната	10.65
2.2	Кухня	11.52
3	Холл	3.59
4	Санузел	4.78
<b>Корпус 2, 20</b>		
1	Жилая комната	14.92
2	Кухня-гостиная	18.63
3	Холл	6.44
4	Санузел	4.44
<b>Корпус 2, 21</b>		
1	Жилая комната	15.35
2	Кухня-гостиная	18.65
3	Холл	6.61
4	Санузел	2.16
<b>Корпус 2, 22</b>		
1	Жилая комната	16.1
2.2	Кухня	11.99
3	Холл	3.66
4	Санузел	5.4
<b>Корпус 2, 23</b>		
1	Жилая комната	20.77
2.2	Кухня	10.62
3	Холл	6.42
4	Санузел	4.05
<b>Корпус 2, 24</b>		
1	Жилая комната	20.78
2.2	Кухня	10.62
3	Холл	6.42
4	Санузел	4.05
<b>Корпус 2, 25</b>		
1	Жилая комната	16.1
2.2	Кухня	12.02
3	Холл	3.66
4	Санузел	5.01
<b>Корпус 2, 26</b>		
1	Жилая комната	15.63
2	Кухня-гостиная	19.62
3	Холл	3.8
3.1	Гардеробная	3.87
4	Санузел	5.77
<b>Корпус 2, 27</b>		
1	Жилая комната	15.91
2	Кухня-гостиная	19.3
3	Холл	4
3.1	Гардеробная	4.39
4	Санузел	5.77

№ пом.	Название	Площадь кв.м
01	Коридор	19.73
02	Коридор	16.49
03	Коридор	102.49
04	Танбур-шелез/Лифтовой холл/ПБЗ	11.24
05	Лестничная клетка Л/2.01	16.62
06	Танбур-шелез	3.65
07	Лестничная клетка Л/2.02	16.35
08	Помещение позожного обслуживания	12.56
09	Лифт Л/1	2.75
10	Коридор К3	5.26
<b>Общий итог</b>		297.14

Тип пола	Номер помещения	Схема пола	Элементы пола	Площадь, м2	Примечание
120	02, 04, 06, 08		1. Покрытие по дизайн-проекту 2. Цементно-песчаная стяжка М150, армированная сеткой Вр1-100х100х5 Ж/Б монолитная плита (см. КЖ)	- 40 мм - 60 мм 46.99	
121	01, 03, 09, 10		1. Покрытие по дизайн-проекту 2. Цементно-песчаная стяжка М150, армированная сеткой Вр1-100х100х5 3. Обязательная гидроизоляция в 2 слоя Ж/Б монолитная плита (см. КЖ)	- 37 мм - 60 мм - 3 мм 136.54	Гидроизоляция работается на стенах на 300 мм

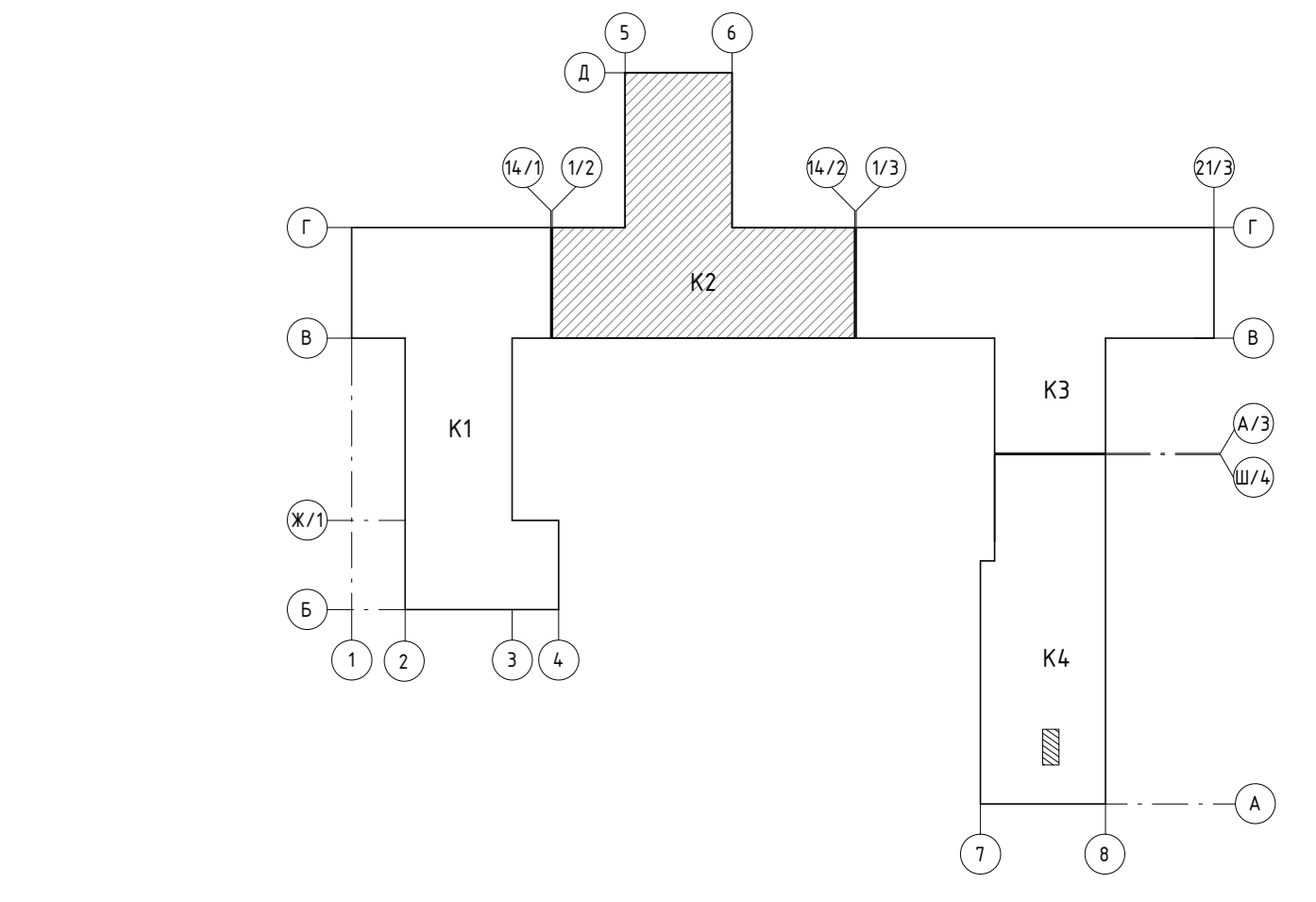
  

Тип пола	Номер помещения	Схема пола	Элементы пола	Площадь, м2	Примечание
5.2	5 (лоджия)		1. Керамогранитная плитка, цвет NCS S 1500-N 2. Клеевой слой 3. Цементно-песчаная стяжка М150, армированная сеткой Вр1-100х100х5 4. Обязательная гидроизоляция в 2 слоя Ж/Б монолитная плита (см. КЖ)	- 10 мм - 10 мм - 67 мм - 3 мм 16.97	
5.3	5 (лоджия)		1. Керамогранитная плитка, цвет NCS S 1500-N 2. Клеевой слой 3. Цементно-песчаная стяжка М150, армированная сеткой Вр1-100х100х5 4. Обязательная гидроизоляция в 2 слоя Ж/Б монолитная плита (см. КЖ)	- 10 мм - 10 мм - 117 мм - 3 мм 0.16	
7	зона кондиционеров		1. Цементно-песчаная стяжка М200, армированная сеткой Вр1-100х100х5 2. Обязательная гидроизоляция в 2 слоя 3. Полиэтиленовый пленка 200 мкм 4. Полиуретановый герметик 5. Утеплитель минераловатный с плотностью 90 кг/м3 Ж/Б монолитная плита (см. КЖ)	- 40 мм - 3 мм - 57 мм - 150 мм 2.92	

	-Стена из железобетона
	-Стена из газосиликатных блоков, 100, 200мм
	-Утеплитель
	-Штукатурка, 20мм
	-Презервация из газосиликатных блоков, 100мм
	-Обверстка в перегородке в полу (инженерная система)
	-Обверстка в перегородке в потолке (инженерная система)
	-Тип пола в помещении
	-Отметка пола
	-Номер лестницы
	-Номер лифта
	-Номер лифта
	-Номер лифта
	-Номер помещения
	-Каждому номеру - жилая площадь
	-Общая площадь без учета неотапливаемых помещений
	-Общая площадь с учетом неотапливаемых помещений
	-Номер
	-Площадь помещения
	-Граница смежных помещений
	-Пожарный кран
	-Марка заполнения overhead проема
	-Марка ребризованного лотка

29 этаж	+94.830	Номера
28 этаж	+91.530	Номера
27 этаж	+88.230	Номера
26 этаж	+84.930	Номера
25 этаж	+81.630	Номера
24 этаж	+78.330	Номера
23 этаж	+75.030	Номера
22 этаж	+71.730	Номера
21 этаж	+68.430	Номера
20 этаж	+65.130	Номера
19 этаж	+61.830	Номера
18 этаж	+58.530	Номера
17 этаж	+55.230	Номера
16 этаж	+51.930	Номера
15 этаж	+48.630	Номера
14 этаж	+45.330	Номера
13 этаж	+42.030	Номера
12 этаж	+38.730	Номера
11 этаж	+35.430	Номера
10 этаж	+32.130	Номера
9 этаж	+28.830	Номера
8 этаж	+25.530	Номера
7 этаж	+22.230	Номера
6 этаж	+18.930	Номера
5 этаж	+15.630	Номера
4 этаж	+12.330	Номера
3 этаж	+9.030	Номера
2 этаж	+5.730	Номера
1 этаж	+2.430	Общ. помещения
-1 этаж	-0.870	Подземная парковка
-2 этаж	-4.170	Подземная парковка

1	Жилая комната
2	Кухня-гостиная
2.1	Кухня-ниша
2.2	Кухня
3	Холл
3.1	Гардеробная
4	Санузел
5	Лоджия

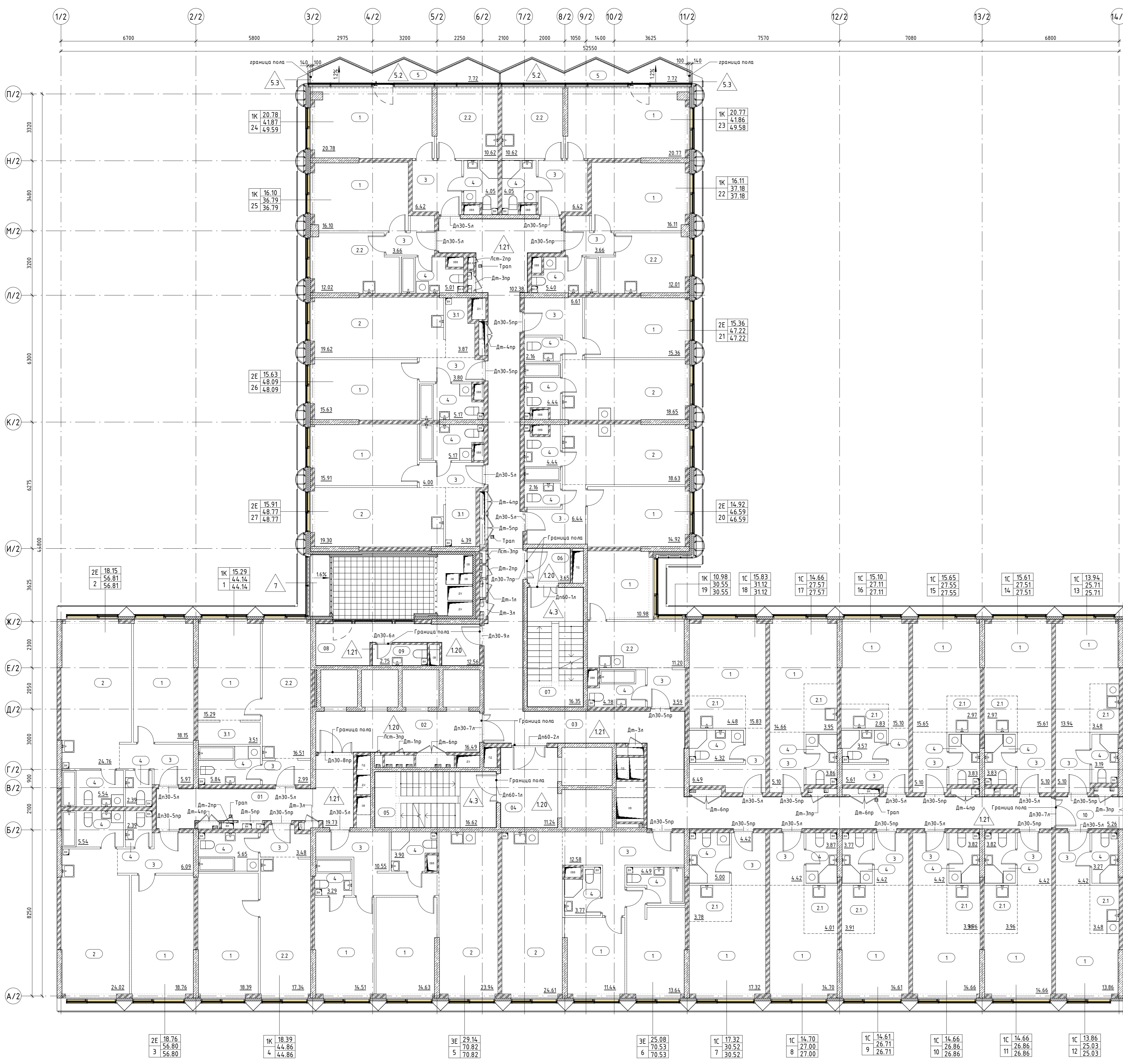


**Примечание:**

- Помещение В4 - Лифтовой холл по собственности является Танбур-шелез/ПБЗ
- Чертежи разделов АР см. совместно с листами общих данных.
- Чертежи разделов АР см. совместно с чертежами разделов КЖ.
- Собственн. ведомости, за исключением помещений АР2, 9
- Ведомости материалов покрытия помещений МОП см. разделы АР2, 5
- Собственн. ведомости отделки помещений МОП см. разделы АР2, 6
- Дверь под ПК должна открываться на угол не менее 160°, обеспечивая свободный доступ к пожарному крану и беспрепятственное прокладку рабочей линии.
- Помещение 5 зона кондиционеров (тип Т) комплектуется согласно плану №1, см. подробные п.13 АР2.4-1
- Характеристики керамогранитной плитки для отделки лоджий: марка российская производств 300х300 мм, F50 ГОСТ 13796-2019, цвет NCS 1500-N, коэф. скольжения не менее R11, Клей плиточный Церезит CM 11 PRO.

Заказчик: АО "ГК ОСНОВА"		Шифр: ГКО-497/21		АР2.2.2	
Мультифункциональный жилищный комплекс с подземной парковкой, расположенный по адресу: г. Москва, Б340, ул. Помехина, д.8, 10					
Изм.	Кол.	Лист	Итого	Дата	
Разработал	Ворисова М.	Проверил	Ворисова М.	06.23	
Проверил	Ворисова М.	06.23			
Н.Контроль	Мано Л.	06.23			

Маркировочный план 4 этажа на отм.+12.000



**Ведомость полов 4 этажа, МОП\_К2 (считать типово для 4-14 этажа)**

Тип пола	Номер помещения	Схема пола	Элементы пола	Площадь, м <sup>2</sup>	Примечание
120	02, 04, 06, 08		1. Покрытие по дизайн-проекту	40 мм	45.77
			2. Цементно-песчаная стяжка М150, армированная сеткой Вр1-100х100х5		
			3. Ж/Б монолитная плита (см. КК)		
			4. Санзел		
121	01, 03, 09, 10		1. Покрытие по дизайн-проекту	37 мм	137.06
			2. Цементно-песчаная стяжка М150, армированная сеткой Вр1-100х100х5		
			3. Обозначена гидроизоляция в 2 слоя		
			4. Санзел		

**Экспликация помещений\_4 этаж**

№ пом.	Название	Площадь, кв.м.
<b>Корпус 2, 01</b>		
1	Жилая комната	15.29
2.2	Кухня	16.51
3	Холл	2.99
3.1	Гардеробная	3.51
4	Санзел	5.84
<b>Корпус 2, 02</b>		
1	Жилая комната	18.15
2	Кухня-гостиная	24.76
3	Холл	5.97
4	Санзел	5.54
4	Санзел	2.39
<b>Корпус 2, 03</b>		
1	Жилая комната	18.76
2	Кухня-гостиная	24.02
3	Холл	6.09
4	Санзел	5.54
4	Санзел	2.39
<b>Корпус 2, 04</b>		
1	Жилая комната	18.39
2.2	Кухня	17.34
3	Холл	3.48
4	Санзел	5.65
4	Санзел	44.86
<b>Корпус 2, 05</b>		
1	Жилая комната	14.51
1	Жилая комната	14.63
2	Кухня-гостиная	23.94
3	Холл	10.55
4	Санзел	3.9
4	Санзел	3.29
<b>Корпус 2, 06</b>		
1	Жилая комната	11.44
1	Жилая комната	13.64
2	Кухня-гостиная	24.61
3	Холл	12.58
4	Санзел	3.77
4	Санзел	4.49
<b>Корпус 2, 07</b>		
1	Жилая комната	17.32
2.1	Кухня-ниша	3.78
3	Холл	4.42
4	Санзел	5.2
<b>Корпус 2, 08</b>		
1	Жилая комната	16.7
2.1	Кухня-ниша	4.01
3	Холл	4.42
4	Санзел	3.87
<b>Корпус 2, 09</b>		
1	Жилая комната	14.61
2.1	Кухня-ниша	3.91
3	Холл	4.42
4	Санзел	3.77
<b>Корпус 2, 10</b>		
1	Жилая комната	14.66
2.1	Кухня-ниша	3.96
3	Холл	4.42
4	Санзел	3.82
<b>Корпус 2, 11</b>		
1	Жилая комната	14.66
2.1	Кухня-ниша	3.96
3	Холл	4.42
4	Санзел	3.82
<b>Корпус 2, 12</b>		
1	Жилая комната	13.86
2.1	Кухня-ниша	3.86
3	Холл	4.42
4	Санзел	3.27
<b>Корпус 2, 13</b>		
1	Жилая комната	13.94
2.1	Кухня-ниша	3.48
3	Холл	5.1
4	Санзел	25.71
<b>Корпус 2, 14</b>		
1	Жилая комната	15.61
2.1	Кухня-ниша	2.97
3	Холл	5.1
4	Санзел	3.83
<b>Корпус 2, 15</b>		
1	Жилая комната	15.65
2.1	Кухня-ниша	2.97
3	Холл	5.1
4	Санзел	27.51
<b>Корпус 2, 16</b>		
1	Жилая комната	15.1
2.1	Кухня-ниша	2.83
3	Холл	5.61
4	Санзел	31.57
<b>Корпус 2, 17</b>		
1	Жилая комната	14.66
2.1	Кухня-ниша	3.95
3	Холл	5.1
4	Санзел	3.86
<b>Корпус 2, 18</b>		
1	Жилая комната	15.83
2.1	Кухня-ниша	4.48
3	Холл	6.49
4	Санзел	4.32
<b>Корпус 2, 19</b>		
1	Жилая комната	10.98
2.2	Кухня	11.2
3	Холл	3.59
4	Санзел	4.78
4	Санзел	30.55
<b>Корпус 2, 20</b>		
1	Жилая комната	14.92
2	Кухня-гостиная	18.63
3	Холл	6.44
4	Санзел	4.44
4	Санзел	2.16
<b>Корпус 2, 21</b>		
1	Жилая комната	15.36
2	Кухня-гостиная	18.65
3	Холл	6.61
4	Санзел	2.16
4	Санзел	4.44
<b>Корпус 2, 22</b>		
1	Жилая комната	16.11
2.2	Кухня	12.01
3	Холл	3.66
4	Санзел	5.4
<b>Корпус 2, 23</b>		
1	Жилая комната	20.77
2.2	Кухня	10.62
3	Холл	6.42
4	Санзел	4.05
<b>Корпус 2, 24</b>		
1	Жилая комната	20.78
2.2	Кухня	10.62
3	Холл	6.42
4	Санзел	4.05
<b>Корпус 2, 25</b>		
1	Жилая комната	16.1
2.2	Кухня	12.02
3	Холл	3.66
4	Санзел	5.01
<b>Корпус 2, 26</b>		
1	Жилая комната	15.63
2	Кухня-гостиная	19.62
3	Холл	3.8
3.1	Гардеробная	3.87
4	Санзел	5.17
<b>Корпус 2, 27</b>		
1	Жилая комната	15.91
2	Кухня-гостиная	19.3
3	Холл	4.3
3.1	Гардеробная	4.39
4	Санзел	5.17
<b>Общая итаг</b>		
		297.03

**Ведомость полов 4 этажа\_лджки, зона кондиционеров\_К2 (считать типово для 4-9 этажа), см. примеч. п. 9-10**

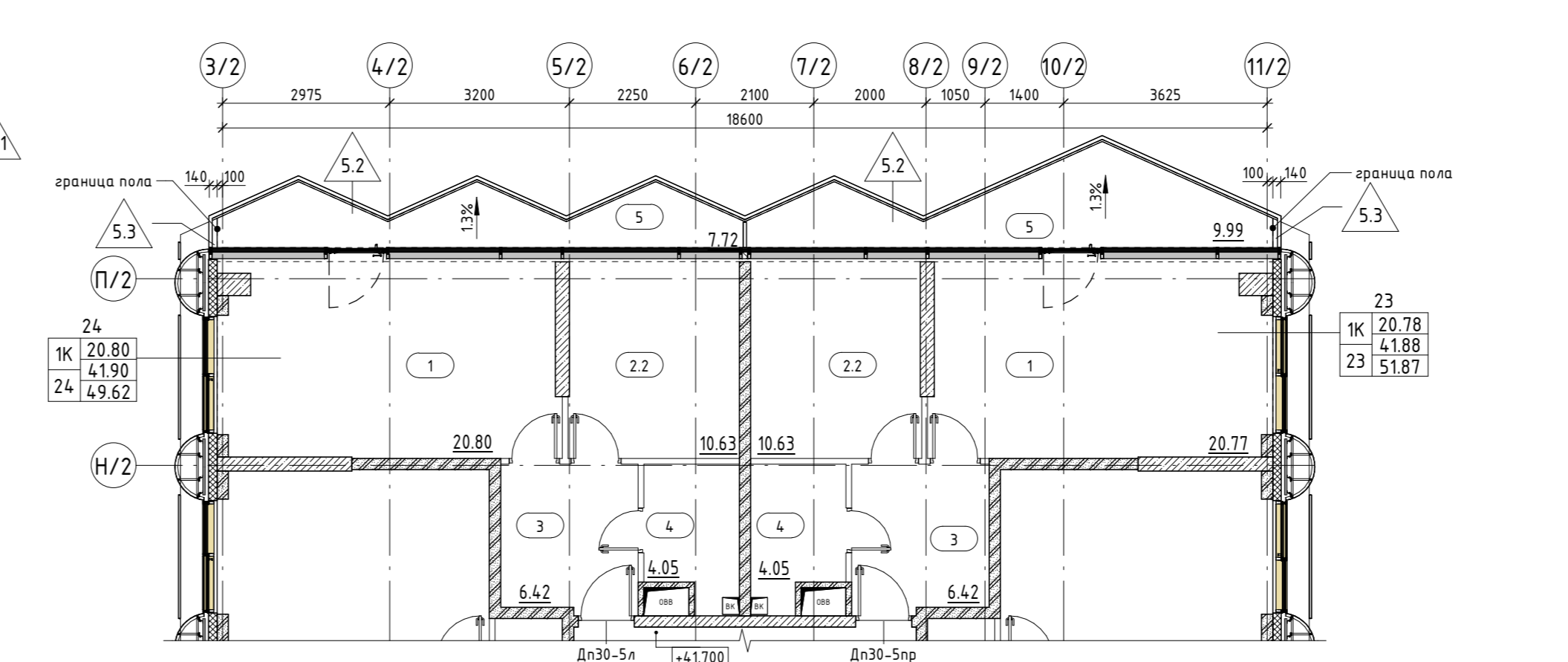
Тип пола	Номер помещения	Схема пола	Элементы пола	Площадь, м <sup>2</sup>	Примечание
5.2	5 (лджки)		1. Керамогранитная плитка, цвет NCS S 1500-N	10 мм	16.97
			2. Клеевой слой		
			3. Цементно-песчаная стяжка М150, армированная сеткой Вр1-100х100х5		
			4. Обозначена гидроизоляция в 2 слоя		
5.3	5 (лджки)		1. Керамогранитная плитка, цвет NCS S 1500-N	10 мм	0.16
			2. Клеевой слой		
			3. Цементно-песчаная стяжка М150, армированная сеткой Вр1-100х100х5		
			4. Обозначена гидроизоляция в 2 слоя		
7	зона кондиционеров		1. Цементно-песчаная стяжка М200, армированная сеткой Вр1-100х100х5	40 мм	2.92
			2. Обозначена гидроизоляция в 2 слоя		
			3. Цементно-песчаная стяжка М200, армированная сеткой Вр1-100х100х5		
			4. Полиэфирная пленка 200 мм		
7	зона кондиционеров		1. Цементно-песчаная стяжка М200, армированная сеткой Вр1-100х100х5	40 мм	2.92
			2. Обозначена гидроизоляция в 2 слоя		
			3. Цементно-песчаная стяжка М200, армированная сеткой Вр1-100х100х5		
			4. Полиэфирная пленка 200 мм		
7	зона кондиционеров		1. Цементно-песчаная стяжка М200, армированная сеткой Вр1-100х100х5	40 мм	2.92
			2. Обозначена гидроизоляция в 2 слоя		
			3. Цементно-песчаная стяжка М200, армированная сеткой Вр1-100х100х5		
			4. Полиэфирная пленка 200 мм		
7	зона кондиционеров		1. Цементно-песчаная стяжка М200, армированная сеткой Вр1-100х100х5	40 мм	2.92
			2. Обозначена гидроизоляция в 2 слоя		
			3. Цементно-песчаная стяжка М200, армированная сеткой Вр1-100х100х5		
			4. Полиэфирная пленка 200 мм		

**Ведомость полов 10 этажа\_лджки, зона кондиционеров\_К2 (считать типово для 10-14 этажа) см. примеч. п. 9-10**

Тип пола	Номер помещения	Схема пола	Элементы пола	Площадь, м <sup>2</sup>	Примечание
5.2	5 (лджки)		1. Керамогранитная плитка, цвет NCS S 1500-N	10 мм	19.24
			2. Клеевой слой		
			3. Цементно-песчаная стяжка М150, армированная сеткой Вр1-100х100х5		
			4. Обозначена гидроизоляция в 2 слоя		
5.3	5 (лджки)		1. Керамогранитная плитка, цвет NCS S 1500-N	10 мм	0.16
			2. Клеевой слой		
			3. Цементно-песчаная стяжка М150, армированная сеткой Вр1-100х100х5		
			4. Обозначена гидроизоляция в 2 слоя		
7	зона кондиционеров		1. Цементно-песчаная стяжка М200, армированная сеткой Вр1-100х100х5	40 мм	2.92
			2. Обозначена гидроизоляция в 2 слоя		
			3. Цементно-песчаная стяжка М200, армированная сеткой Вр1-100х100х5		
			4. Полиэфирная пленка 200 мм		

\* - означает наличие гидроизоляции

Фрагмент плана 13 этажа на отм. +41.700



**Экспликация МОП\_4 этаж**

№ пом.	Название	Площадь, кв.м.
01	Коридор	19.73
02	Коридор	16.49
03	Коридор	102.38
04	Тандер-шлюз/Лифтовой холл/ЛБЗ	112.4
05	Лестничная клетка Л.2.01	16.62
06	Тандер-шлюз	3.65
07	Лестничная клетка Л.2.02	16.35
08	Помещение поэтажного обслуживания	12.56
09	ПМ С/У	2.75
10	Коридор КЗ	5.26
<b>Общая итаг</b>		297.03

- Примечание:**
- Данный этаж является типовым для 4-9 этажа включительно. С 10 по 14 этаж дополнительно см. фрагменты планов.
  - Помещение 04 - Лифтовой холл по собственному плану является Тандер-шлюзом/ЛБЗ.
  - Чертежи разреза АР см. совместно с чертежами общих фанков.
  - Чертежи разреза АР см. совместно с чертежами разреза КЖ.
  - Связь ведомость заполнения помещений см. раздел АР2.9
  - Ведомость материальной покрытия полов см. раздел АР2.9
  - Ведомость отделки помещений см. раздел АР2.8
  - Двери ищ ТК должны открываться на угол не менее 160°, обеспечивая свободный доступ к пожарному крану и распространяющемуся прилегающей раздвижной двери.
  - Покрыва в зоне кондиционеров (тип 7) выполняются согласно плану М14, см. подробное ЛЗ АР2.4-1.
  - Характеристики керамогранитной плитки для отделки лоджий: плитка российской промышленности 300х300 мм, F150 (ГОСТ 33996-2019), цвет NCS S 1500-N, коэффициент скольжения не менее R11, клей плиточный Церезит EM 11 PRO.

**Экспликация помещений\_4 этаж**

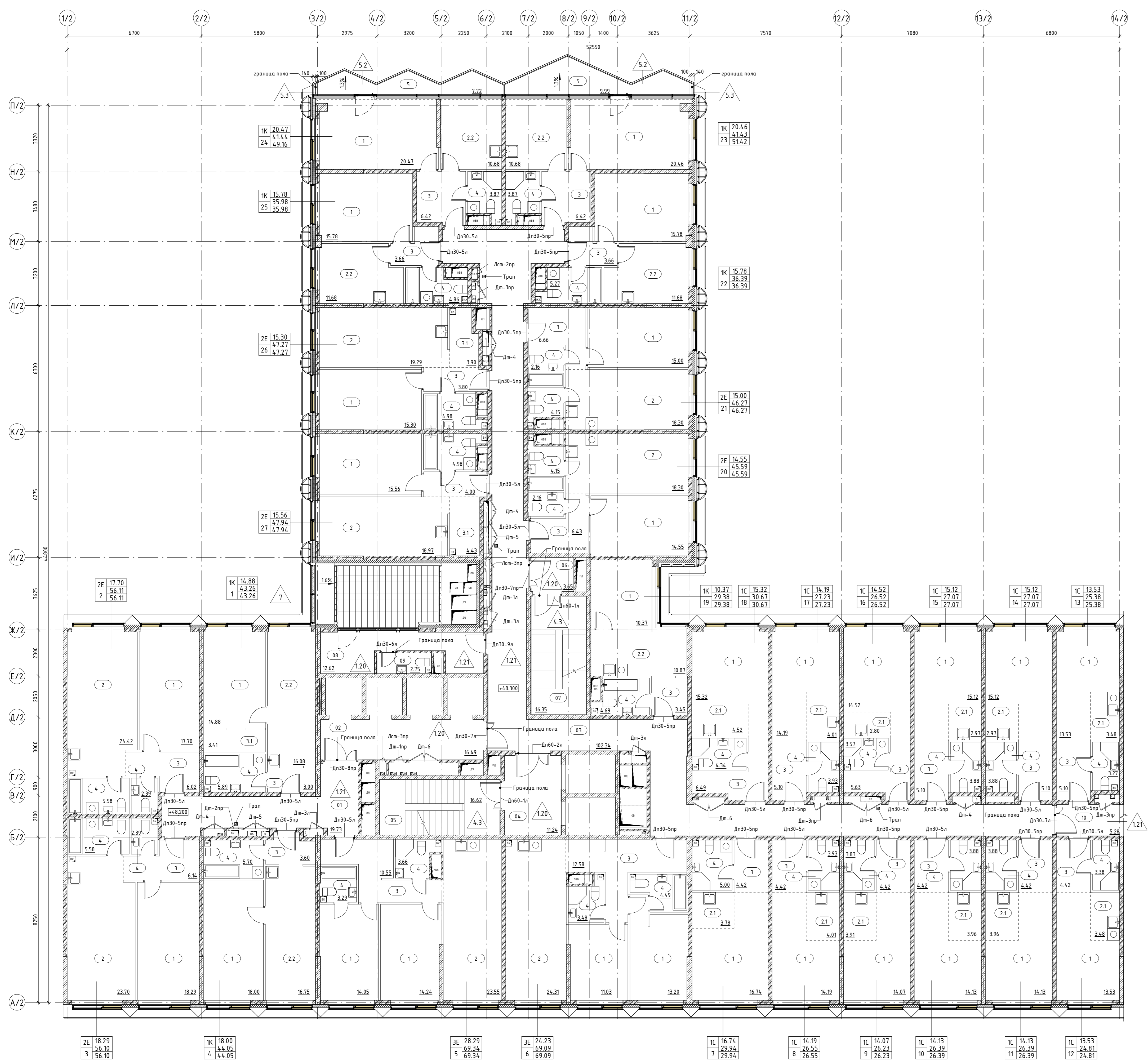
№ пом.	Название	Площадь, кв.м.
<b>Корпус 2, 13</b>		
1	Жилая комната	13.94
2.1	Кухня-ниша	3.48
3	Холл	5.1
4	Санзел	3.19
<b>Корпус 2, 14</b>		
1	Жилая комната	15.61
2.1	Кухня-ниша	2.97
3	Холл	5.1
4	Санзел	3.83
<b>Корпус 2, 15</b>		
1	Жилая комната	15.65
2.1	Кухня-ниша	2.97
3	Холл	5.1
4	Санзел	27.51
<b>Корпус 2, 16</b>		
1	Жилая комната	15.1
2.1	Кухня-ниша	2.83
3	Холл	5.61
4	Санзел	31.57
<b>Корпус 2, 17</b>		
1	Жилая комната	14.66
2.1	Кухня-ниша	3.95
3	Холл	5.1
4	Санзел	3.86
<b>Корпус 2, 18</b>		
1	Жилая комната	15.83
2.1	Кухня-ниша	4.48
3	Холл	6.49
4	Санзел	4.32
<b>Корпус 2, 19</b>		
1	Жилая комната	10.98
2.2	Кухня	11.2
3	Холл	3.59
4	Санзел	4.78
4	Санзел	30.55
<b>Корпус 2, 20</b>		
1	Жилая комната	14.92
2	Кухня-гостиная	18.63
3	Холл	6.44
4	Санзел	4.44
4	Санзел	2.16
<b>Корпус 2, 21</b>		
1	Жилая комната	15.36
2	Кухня-гостиная	18.65
3	Холл	6.61
4	Санзел	2.16
4	Санзел	4.44
<b>Корпус 2, 22</b>		
1	Жилая комната	16.11
2.2	Кухня	12.01
3	Холл	3.66
4	Санзел	5.4
<b>Корпус 2, 23</b>		
1	Жилая комната	20.77
2.2	Кухня	10.62
3	Холл	6.42
4	Санзел	4.05
<b>Корпус 2, 24</b>		
1	Жилая комната	20.78
2.2	Кухня	10.62
3	Холл	6.42
4	Санзел	4.05
<b>Корпус 2, 25</b>		
1	Жилая комната	16.1
2.2	Кухня	12.02
3	Холл	3.66
4	Санзел	5.01
<b>Корпус 2, 26</b>		
1	Жилая комната	15.63
2	Кухня-гостиная	19.62
3	Холл	3.8
3.1	Гардеробная	3.87
4	Санзел	5.17
<b>Корпус 2, 27</b>		
1	Жилая комната	15.91
2	Кухня-гостиная	19.3
3	Холл	4.3
3.1	Гардеробная	4.39
4	Санзел	5.17
<b>Общая итаг</b>		
		48.77

- УСЛОВНЫЕ ОБОЗНАЧЕНИЯ**
- Стена из железобетона
  - Стена из газосиликатных блоков, 100, 200мм
  - Уплотнитель
  - Шпикатурка, 20мм
  - Перегородка из газосиликатных блоков, 100мм
  - Обрешетка в перегородках в полу (инженерная система)
  - Обрешетка в перегородках в стене (инженерная система)
  - Тип пола в помещении
  - Отметка пола
  - Номер лестницы
  - Номер лифта
  - Номер помещения
  - Каждый этаж имеет общую площадь всех помещений
  - Общая площадь с учетом неиспользуемых помещений
  - Общая площадь с учетом неиспользуемых помещений
  - Площадь помещения
  - Граница смежных помещений
  - Пожарный кран
  - Марка заполнения обводного проема
  - Марка ребризованного лотка

**ОТМЕТКИ ЭТАЖЕЙ**

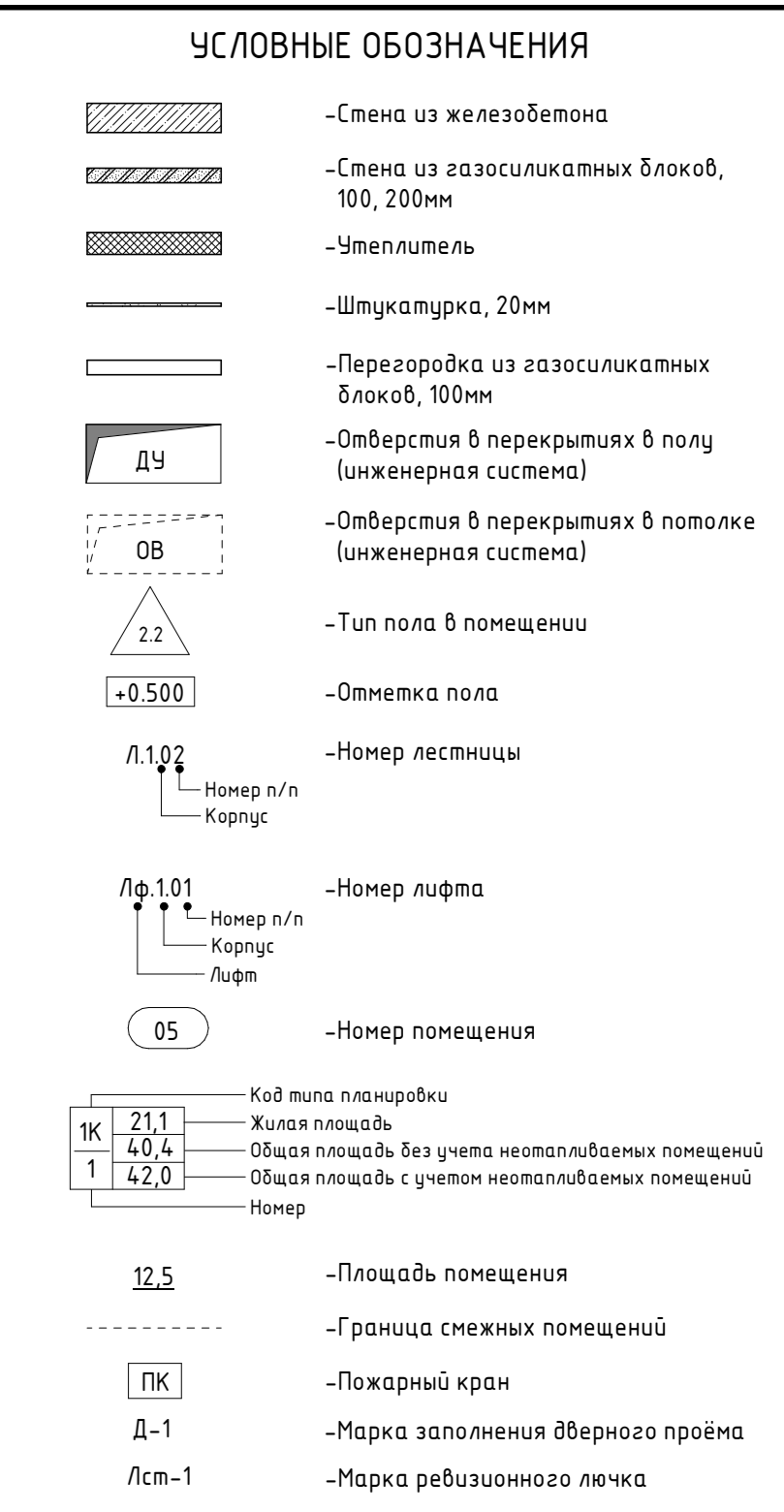
Этаж	Высота	Номера
------	--------	--------

Маркировочный план 15 этажа на отм.+48.300



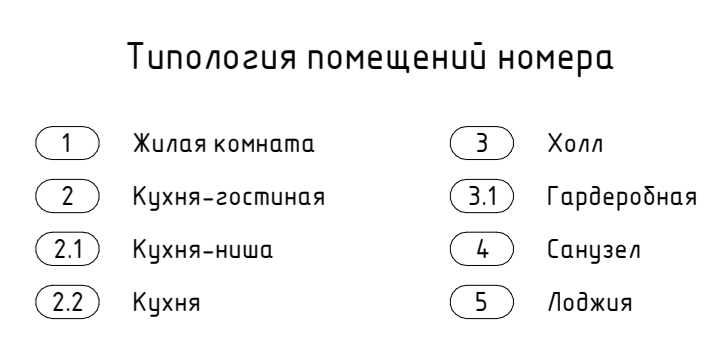
№ пом.	Название	Площадь кв.м
<b>Корпус 2, 01</b>		
1	Жилая комната	14.88
2.2	Кухня	16.08
3	Холл	3
3.1	Гардеробная	3.41
4	Санузел	5.89
<b>Корпус 2, 02</b>		
1	Жилая комната	17.7
2	Кухня-гостиная	24.42
3	Холл	6.02
4	Санузел	5.58
4	Санузел	2.39
<b>Корпус 2, 03</b>		
1	Жилая комната	18.29
2	Кухня-гостиная	23.7
3	Холл	6.14
4	Санузел	5.58
4	Санузел	2.39
<b>Корпус 2, 04</b>		
1	Жилая комната	18
2.2	Кухня	16.75
3	Холл	3.6
4	Санузел	5.7
<b>Корпус 2, 05</b>		
1	Жилая комната	14.05
1	Жилая комната	14.24
2	Кухня-гостиная	23.55
3	Холл	10.55
4	Санузел	3.66
4	Санузел	3.29
<b>Корпус 2, 06</b>		
1	Жилая комната	11.03
1	Жилая комната	13.2
2	Кухня-гостиная	24.31
3	Холл	12.58
4	Санузел	3.48
4	Санузел	4.49
<b>Корпус 2, 07</b>		
1	Жилая комната	16.74
2.1	Кухня-ниша	3.78
3	Холл	4.42
4	Санузел	5
<b>Корпус 2, 08</b>		
1	Жилая комната	14.19
2.1	Кухня-ниша	4.01
3	Холл	4.42
4	Санузел	3.93
<b>Корпус 2, 09</b>		
1	Жилая комната	14.07
2.1	Кухня-ниша	3.91
3	Холл	4.42
4	Санузел	3.83
<b>Корпус 2, 10</b>		
1	Жилая комната	14.13
2.1	Кухня-ниша	3.96
3	Холл	4.42
4	Санузел	3.88
<b>Корпус 2, 11</b>		
1	Жилая комната	14.13
2.1	Кухня-ниша	3.96
3	Холл	4.42
4	Санузел	3.88
<b>Общий этаж</b>		
01	Коридор	19.73
02	Коридор	16.49
03	Коридор	102.34
04	Тандыр-цех/Лифтовой холл/ПБЗ	11.24
05	Лестничная клетка Л2.01	16.62
06	Тандыр-цех	3.65
07	Лестничная клетка Л2.02	16.35
08	Помещение поэтажного обслуживания	12.62
09	ПЗИ С/У	2.75
10	Коридор КЗ	5.28
<b>Общая итог</b>		
		207.07

№ пом.	Название	Площадь кв.м
<b>Корпус 2, 12</b>		
1	Жилая комната	13.53
2.1	Кухня-ниша	3.48
3	Холл	4.42
4	Санузел	3.38
<b>Корпус 2, 13</b>		
1	Жилая комната	13.53
2.1	Кухня-ниша	3.48
3	Холл	5.1
4	Санузел	3.27
<b>Корпус 2, 14</b>		
1	Жилая комната	15.12
2.1	Кухня-ниша	2.97
3	Холл	5.1
4	Санузел	3.88
<b>Корпус 2, 15</b>		
1	Жилая комната	15.12
2.1	Кухня-ниша	2.97
3	Холл	5.1
4	Санузел	3.88
<b>Корпус 2, 16</b>		
1	Жилая комната	14.52
2.1	Кухня-ниша	2.8
3	Холл	5.63
4	Санузел	3.57
<b>Корпус 2, 17</b>		
1	Жилая комната	14.19
2.1	Кухня-ниша	4.01
3	Холл	5.1
4	Санузел	3.93
<b>Корпус 2, 18</b>		
1	Жилая комната	15.32
2.1	Кухня-ниша	4.52
3	Холл	6.49
4	Санузел	4.34
<b>Корпус 2, 19</b>		
1	Жилая комната	10.37
2.2	Кухня	10.87
3	Холл	3.45
4	Санузел	4.69
<b>Корпус 2, 20</b>		
1	Жилая комната	14.55
2	Кухня-гостиная	18.3
3	Холл	6.43
4	Санузел	4.15
4	Санузел	2.16
<b>Корпус 2, 21</b>		
1	Жилая комната	15
2	Кухня-гостиная	18.3
3	Холл	6.66
4	Санузел	2.16
4	Санузел	4.15
<b>Корпус 2, 22</b>		
1	Жилая комната	15.78
2.2	Кухня	11.68
3	Холл	3.66
4	Санузел	5.27
<b>Корпус 2, 23</b>		
1	Жилая комната	20.46
2.2	Кухня	10.68
3	Холл	6.42
4	Санузел	3.87
5	Лоджия	9.99
<b>Корпус 2, 24</b>		
1	Жилая комната	20.47
2.2	Кухня	10.68
3	Холл	6.42
4	Санузел	3.87
5	Лоджия	7.72
<b>Корпус 2, 25</b>		
1	Жилая комната	15.78
2.2	Кухня	11.68
3	Холл	3.66
4	Санузел	4.86
<b>Корпус 2, 26</b>		
1	Жилая комната	15.3
2	Кухня-гостиная	19.29
3	Холл	3.8
3.1	Гардеробная	3.9
4	Санузел	4.98
<b>Корпус 2, 27</b>		
1	Жилая комната	15.56
2	Кухня-гостиная	18.97
3	Холл	4
3.1	Гардеробная	4.43
4	Санузел	4.98
<b>Общая итог</b>		
		47.94



**ОТМЕТКИ ЭТАЖЕЙ**

Этаж	Отметка	Назначение
29 этаж	+94.830	Часовая
28 этаж	+91.530	Часовая
27 этаж	+88.230	Часовая
26 этаж	+84.930	Часовая
25 этаж	+81.630	Часовая
24 этаж	+78.000	Часовая
23 этаж	+74.700	Часовая
22 этаж	+71.400	Часовая
21 этаж	+68.100	Часовая
20 этаж	+64.800	Часовая
19 этаж	+61.500	Часовая
18 этаж	+58.200	Часовая
17 этаж	+54.900	Часовая
16 этаж	+51.600	Часовая
15 этаж	+48.300	Часовая
14 этаж	+45.000	Часовая
13 этаж	+41.700	Часовая
12 этаж	+38.400	Часовая
11 этаж	+35.100	Часовая
10 этаж	+31.800	Часовая
9 этаж	+28.500	Часовая
8 этаж	+25.200	Часовая
7 этаж	+21.900	Часовая
6 этаж	+18.600	Часовая
5 этаж	+15.300	Часовая
4 этаж	+12.000	Часовая
3 этаж	+8.700	Часовая
2 этаж	+5.400	Часовая
1 этаж	+2.100	Часовая
-1 этаж	-1.200	Подземная парковка
-2 этаж	-2.400	Подземная парковка



**Ведомость полов 15 этажа\_помещения МОП\_К2**

Тип пола	Номер помещения	Схема пола	Элементы пола	Площадь, м2	Примечание
120	02, 04, 06, 08		1 Покрытие по Дюран-проектору 2 Цементно-песчаная стяжка М150, армированная сеткой Вр1-100х100х5 Ж/Б монолитная плита (см. КК)	46.44	- 40 мм - 60 мм
121	01, 03, 09, 10		1 Покрытие по Дюран-проектору 2 Цементно-песчаная стяжка М150, армированная сеткой Вр1-100х100х5 3 Обмазочная гидроизоляция в 2 слоя Ж/Б монолитная плита (см. КК)	196.79	- 37 мм - 40 мм - 3 мм

**Ведомость полов 15 этажа\_лоджи\_К2 (см.примеч. п. 8-9)**

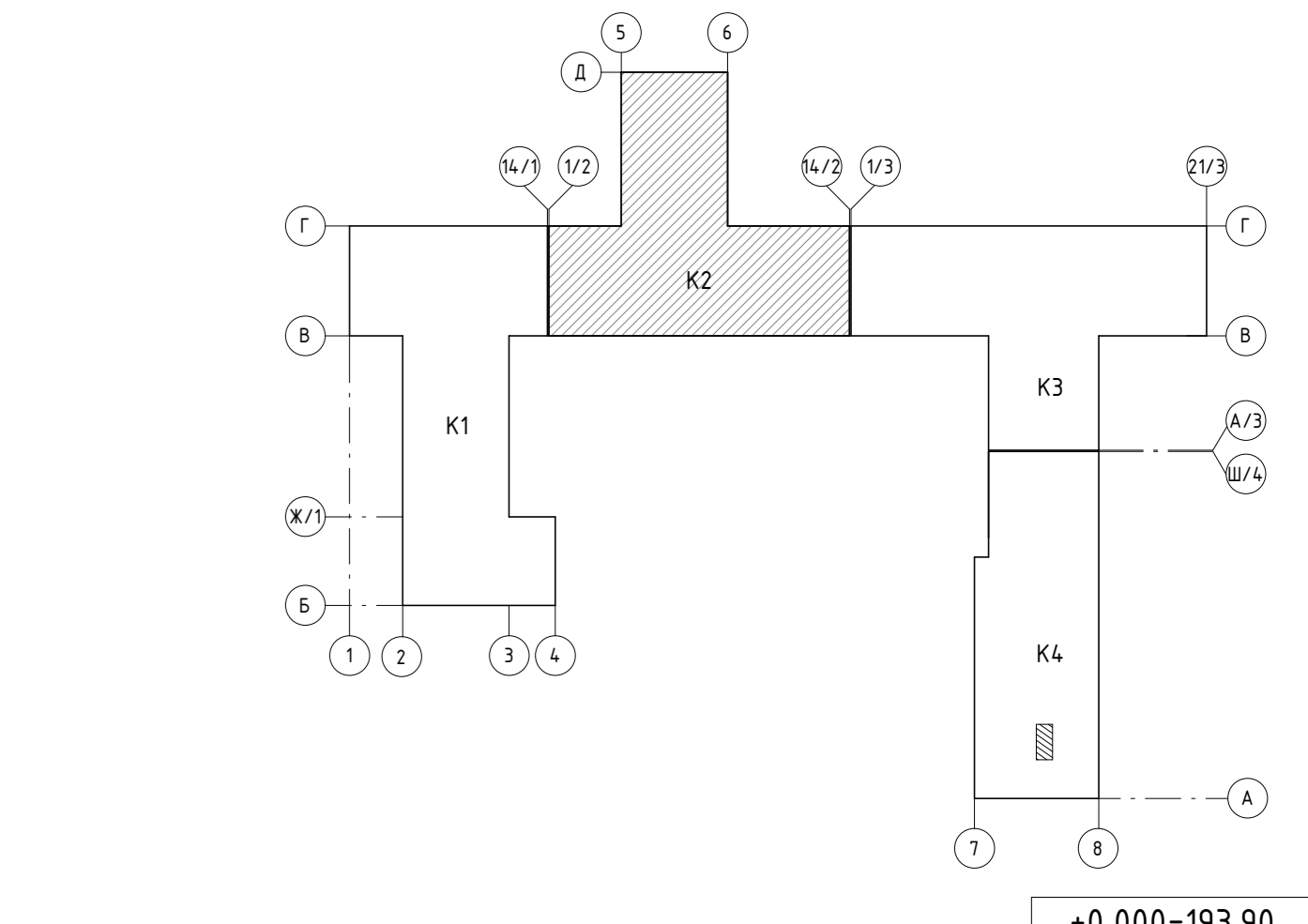
Тип пола	Номер помещения	Схема пола	Элементы пола	Площадь, м2	Примечание
5.2	5 (лоджия)		1 Керангранитная плитка, цвет NCS S 1500-N 2 Клеевой слой 3 Цементно-песчаная стяжка М150, армированная сеткой Вр1-100х100х5 4 Обмазочная гидроизоляция в 2 слоя Ж/Б монолитная плита (см. КК)	19.24	- 10 - 10 - 67 - 3
5.3	5 (лоджия)		1 Керангранитная плитка, цвет NCS S 1500-N 2 Клеевой слой 3 Цементно-песчаная стяжка М150, армированная сеткой Вр1-100х100х5 4 Обмазочная гидроизоляция в 2 слоя Ж/Б монолитная плита (см. КК)	0.16	- 10 - 10 - 117 - 3
7	зона кондиционера		1 Цементно-песчаная стяжка М200, армированная сеткой Вр1-100х100х5 2 Обмазочная гидроизоляция в 2 слоя 3 Цементно-песчаная стяжка М200, армированная сеткой Вр1-100х100х5 4 Полиэтиленовая пленка 200 мкм 5 Утеплитель минераловатный с плотностью 90 кг/м3 Ж/Б монолитная плита (см. КК)	2.95	- 40 - 3 - 57 - 150

**Экспликация МОП\_15 этаж**

№ пом.	Название	Площадь кв.м
01	Коридор	19.73
02	Коридор	16.49
03	Коридор	102.34
04	Тандыр-цех/Лифтовой холл/ПБЗ	11.24
05	Лестничная клетка Л2.01	16.62
06	Тандыр-цех	3.65
07	Лестничная клетка Л2.02	16.35
08	Помещение поэтажного обслуживания	12.62
09	ПЗИ С/У	2.75
10	Коридор КЗ	5.28
<b>Общая итог</b>		
		207.07

**Примечание:**

- Помещение 04 - Лифтовой холл по собственности является Тандыр-цехом/ПБЗ.
- Чертежи раздела АР см. совместно с чертежами раздела КК.
- Собственностью помещений помещений МОП см. раздел АР.9.
- Ведомости материалов покрытия площадок лестниц и лестничных маршей см. раздел АР.3.
- Собственностью помещений помещений МОП см. раздел АР.8.
- Двери на ПК должны открываться на угол не менее 160°, обеспечивая свободный доступ к пожарному кресту и безпрепятственное проветривание помещений.
- Покраска в зоне кондиционера (тип П) выполняться согласно узлу М.С., см. подраздел Л.3 АР.2.4.1.
- Характеристики керамогранитной плитки для отделки лоджий: плитка российского производства 300х300 мм, Г150 ГГОС 13996-2019, цвет NCS S 1500-N, коэффициент скольжения не менее R11, клей плиточный Церезит CM 11 FPO.



**Экз. лист: АО "ГК ОСНОВА" Шифр: ГКО-497/21**

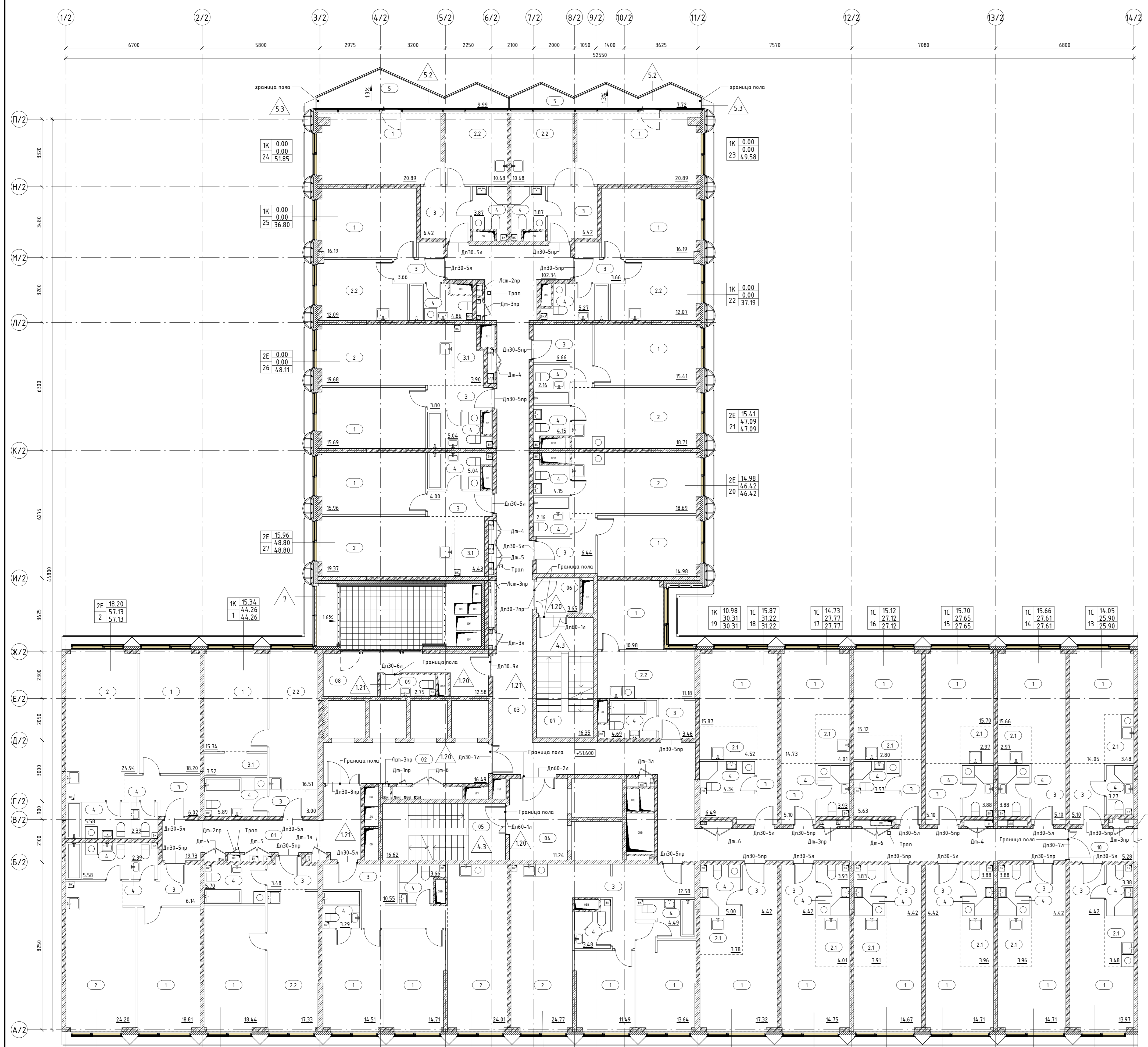
№	Изм.	Кол.	Лист	Итого	Дата	Деталь
1	1	1	1	1	06.24	Экз. лист
2	1	1	1	1	06.23	Разработка
3	1	1	1	1	06.23	Проверка
4	1	1	1	1	06.23	ГАП
5	1	1	1	1	06.23	М.П.
6	1	1	1	1	06.23	М.П.

Мультифункциональный жилищный комплекс с подземным паркингом, расположенный по адресу: г. Москва, БЗД, ул. Понеманя, вл. 10

Корпус 2. 15 этаж. Маркировочный план. Ведомость полов

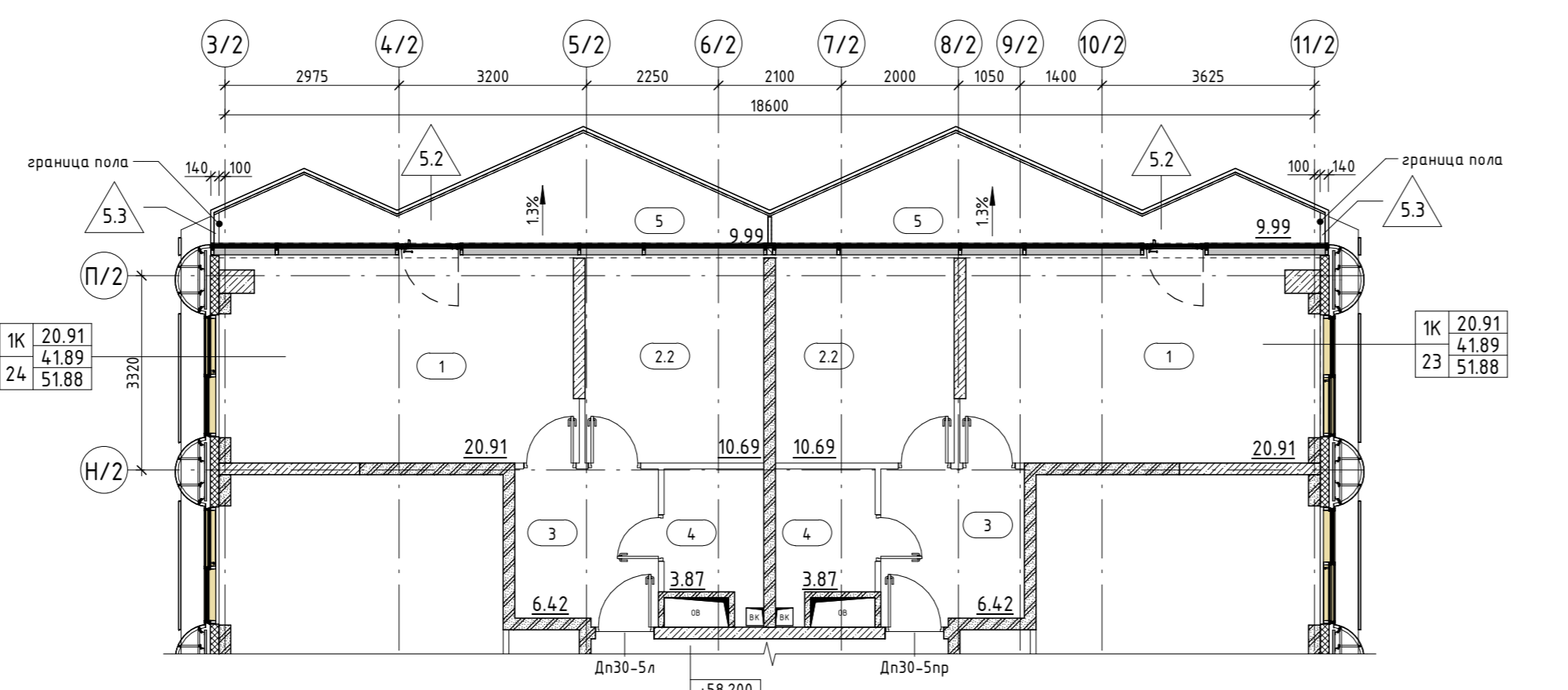
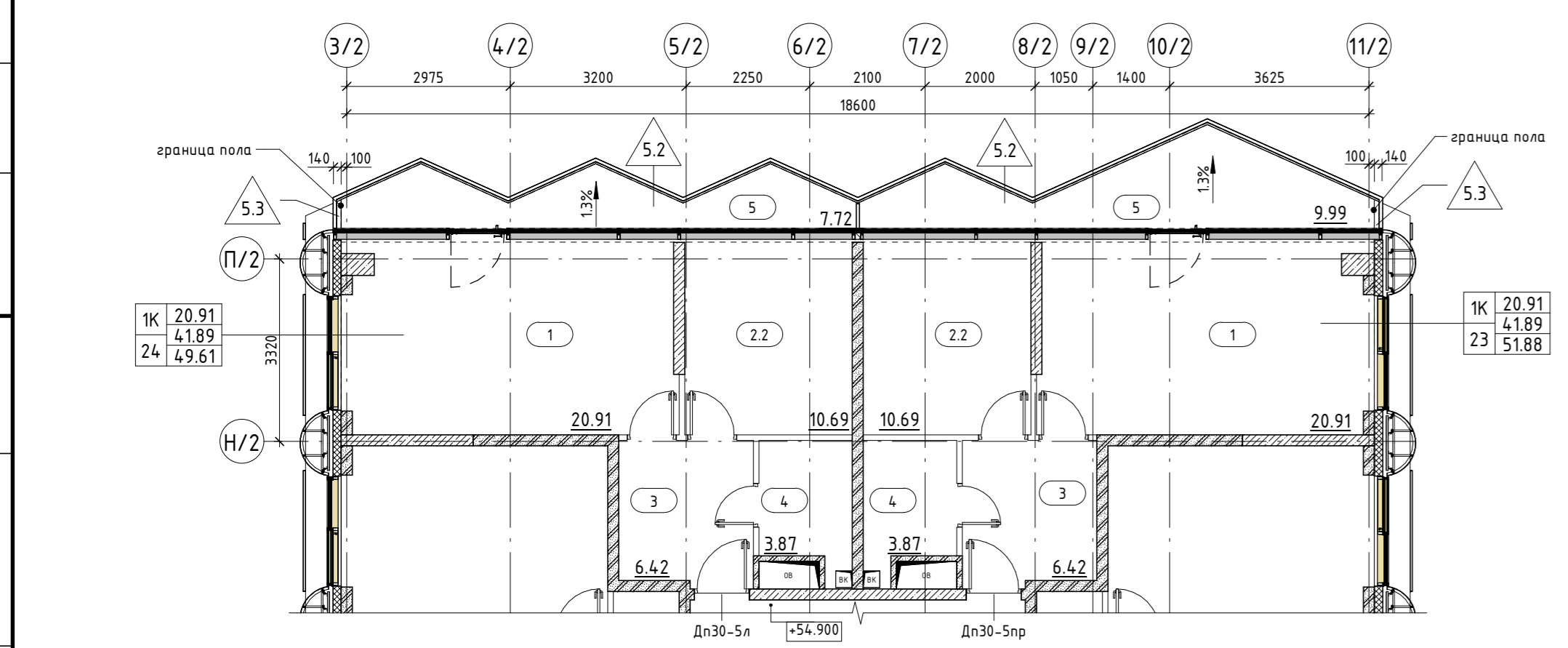
000 "Проект-2018"

Маркировочный план 16 этажа на отм.+51.600



Фрагмент плана 17 этажа на отм.+54.900

Фрагмент плана 18 этажа на отм.+58.200, 20 этажа на отм.+64.800



Ведомость полов 16 этажа, помещения МОП\_К2 (считать типовой для 16-23 этажа)

№ пог.	Наименование	Элементы пола	Площадь, кв.м	Примечание
120	02, 04, 06, 08	1. Покр. по дизайн-проекту 2. Цементно-песчаная стяжка М150, армированная сеткой Вр1-100х100х5 Ж/Б монолитная плита (см. КЖ)	- 4,0 кв.м - 60 кв.м	46,64
121	01, 03, 09, 10	1. Покр. по дизайн-проекту 2. Цементно-песчаная стяжка М150, армированная сеткой Вр1-100х100х5 3. Обозначная гидроизоляция в 2 слоя Ж/Б монолитная плита (см. КЖ)	- 37 кв.м - 60 кв.м - 3 кв.м	136,79

Ведомость полов 16 этажа, лоджии, зона кондиционер, К2 (считать типовой для 16, 17 этажа), см. примеч. п. 8-9

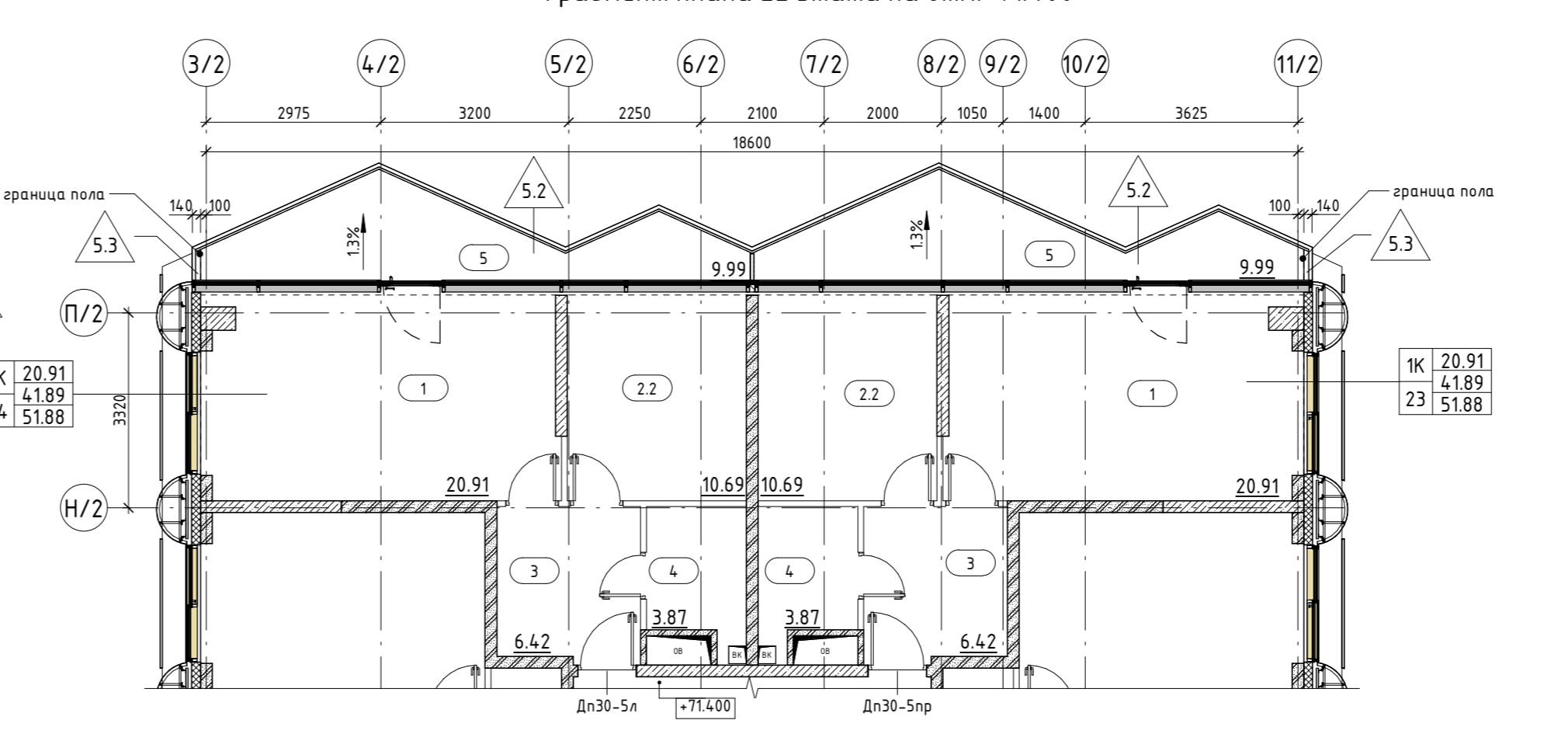
№ пог.	Наименование	Элементы пола	Площадь, кв.м	Примечание
5.2	5 (лоджия)	1. Керамогранитная плитка, цвет NCS S 1500-N 2. Клеевой слой 3. Цементно-песчаная стяжка М150, армированная сеткой Вр1-100х100х5 4. Обозначная гидроизоляция в 2 слоя Ж/Б монолитная плита (см. КЖ)	- 10 кв.м - 10 кв.м - 67 кв.м - 3 кв.м	19,24
5.3	5 (лоджия)	1. Керамогранитная плитка, цвет NCS S 1500-N 2. Клеевой слой 3. Цементно-песчаная стяжка М150, армированная сеткой Вр1-100х100х5 4. Обозначная гидроизоляция в 2 слоя Ж/Б монолитная плита (см. КЖ)	- 10 кв.м - 10 кв.м - 117 кв.м - 3 кв.м	0,16
7	зона кондиционер	1. Цементно-песчаная стяжка М200, армированная сеткой Вр1-100х100х5 2. Обозначная гидроизоляция в 2 слоя 3. Цементно-песчаная стяжка М200, армированная сеткой Вр1-100х100х5 4. Полиэтиленовая пленка 200 мкм 5. Утеплитель минераловатный с плотностью 90 кг/м3 Ж/Б монолитная плита (см. КЖ)	- 4,0 кв.м - 3 кв.м - 57 кв.м - 150 кв.м	2,95

Ведомость полов 18 этажа, лоджии, зона кондиционер, К2 (считать типовой для 18-23 этажа), см. примеч. п. 8-9

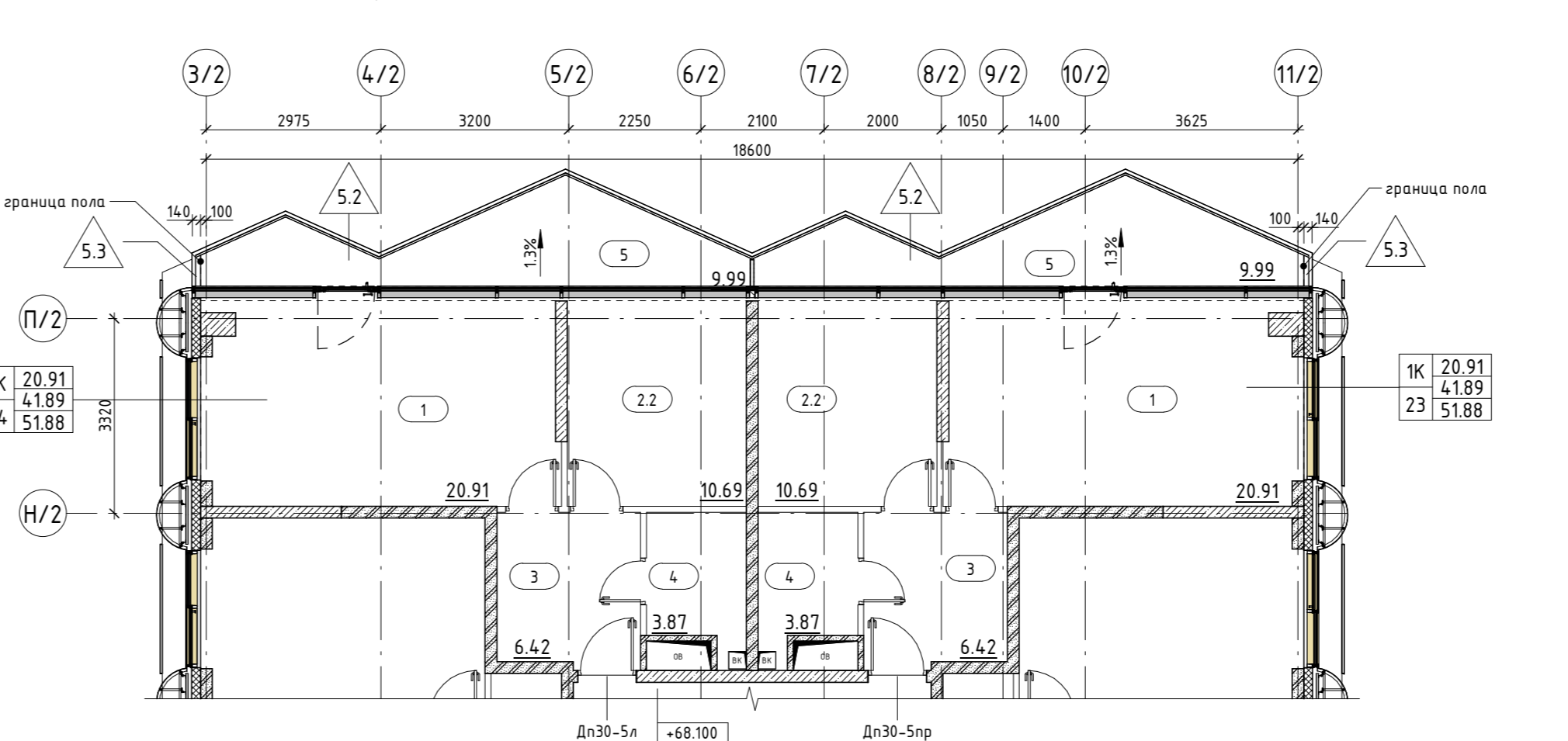
№ пог.	Наименование	Элементы пола	Площадь, кв.м	Примечание
5.2	5 (лоджия)	1. Керамогранитная плитка, цвет NCS S 1500-N 2. Клеевой слой 3. Цементно-песчаная стяжка М150, армированная сеткой Вр1-100х100х5 4. Обозначная гидроизоляция в 2 слоя Ж/Б монолитная плита (см. КЖ)	- 10 кв.м - 10 кв.м - 67 кв.м - 3 кв.м	21,51
5.3	5 (лоджия)	1. Керамогранитная плитка, цвет NCS S 1500-N 2. Клеевой слой 3. Цементно-песчаная стяжка М150, армированная сеткой Вр1-100х100х5 4. Обозначная гидроизоляция в 2 слоя Ж/Б монолитная плита (см. КЖ)	- 10 кв.м - 10 кв.м - 117 кв.м - 3 кв.м	0,16
7	зона кондиционер	1. Цементно-песчаная стяжка М200, армированная сеткой Вр1-100х100х5 2. Обозначная гидроизоляция в 2 слоя 3. Цементно-песчаная стяжка М200, армированная сеткой Вр1-100х100х5 4. Полиэтиленовая пленка 200 мкм 5. Утеплитель минераловатный с плотностью 90 кг/м3 Ж/Б монолитная плита (см. КЖ)	- 4,0 кв.м - 3 кв.м - 57 кв.м - 150 кв.м	2,95

\* - означает наличие гидроизоляции

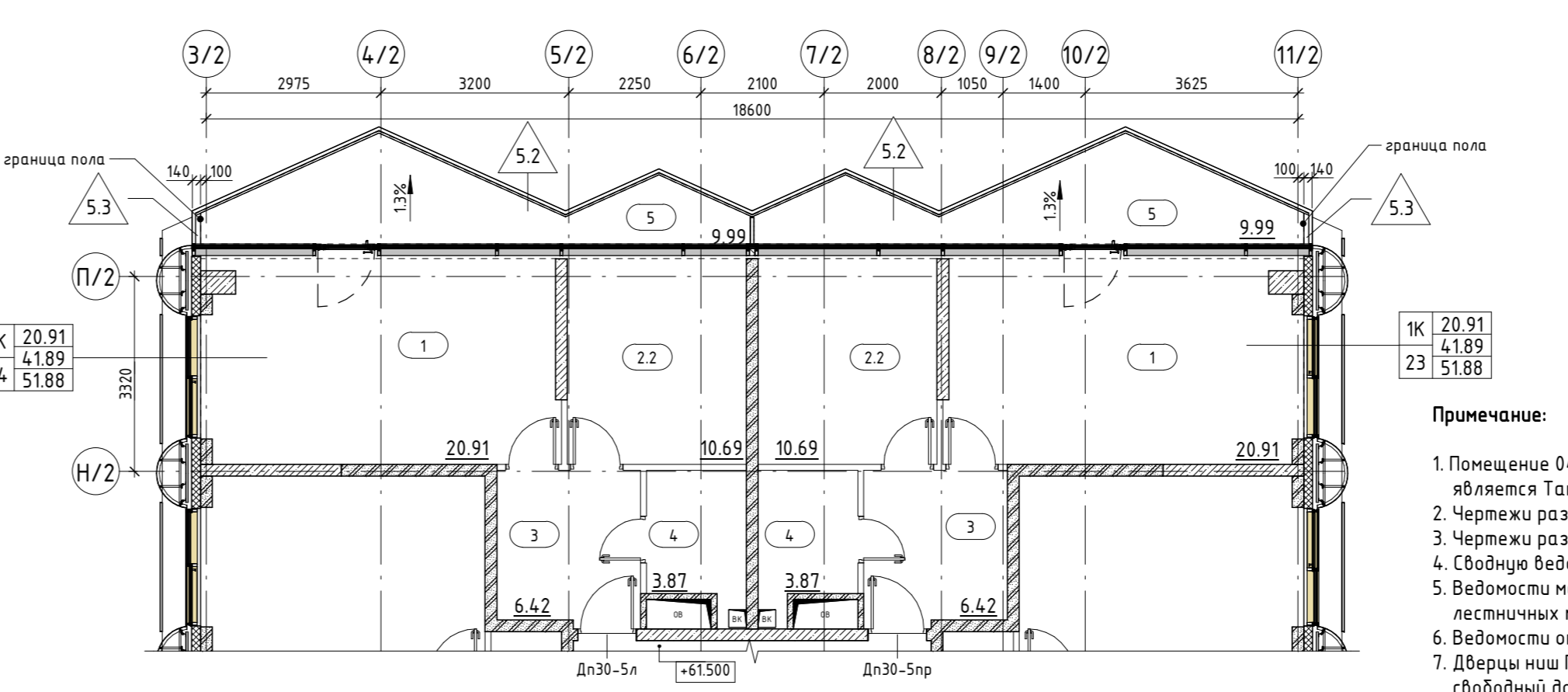
Фрагмент плана 22 этажа на отм.+71.400



Фрагмент плана 21 этажа на отм.+68.100, 23 этажа на отм.+74.700



Фрагмент плана 19 этажа на отм.+61.500



Экспликация помещений 16 этажа

№ пом.	Наименование	Площадь, кв.м
Корпус 2, 01	1 Жилая комната	15,34
2.2 Кухня	16,51	
3 Холл	2,94	
3.1 Гардеробная	3,52	
4 Санузел	5,89	
Итого	44,26	
Корпус 2, 02	1 Жилая комната	18,2
2 Кухня-гостиная	24,94	
3 Холл	6,02	
4 Санузел	5,58	
4 Санузел	2,39	
Итого	57,13	
Корпус 2, 03	1 Жилая комната	18,81
2 Кухня-гостиная	24,2	
3 Холл	6,14	
4 Санузел	5,58	
4 Санузел	2,39	
Итого	57,12	
Корпус 2, 04	1 Жилая комната	18,44
2.2 Кухня	17,33	
3 Холл	3,48	
4 Санузел	5,7	
Итого	44,95	
Корпус 2, 05	1 Жилая комната	14,51
1 Жилая комната	14,71	
2 Кухня-гостиная	24,01	
3 Холл	10,55	
4 Санузел	3,66	
4 Санузел	3,29	
Итого	70,73	
Корпус 2, 06	1 Жилая комната	11,49
1 Жилая комната	13,64	
2 Кухня-гостиная	24,77	
3 Холл	12,58	
4 Санузел	3,48	
4 Санузел	4,49	
Итого	70,45	
Корпус 2, 07	1 Жилая комната	17,32
2 Кухня-гостиная	3,78	
3 Холл	4,42	
4 Санузел	4,49	
Итого	30,52	
Корпус 2, 08	1 Жилая комната	14,75
2.1 Кухня-ниша	4,01	
3 Холл	4,42	
4 Санузел	3,93	
Итого	27,11	
Корпус 2, 10	1 Жилая комната	14,71
2.1 Кухня-ниша	3,96	
3 Холл	4,42	
4 Санузел	3,88	
Итого	26,97	
Корпус 2, 11	1 Жилая комната	14,71
2.1 Кухня-ниша	3,96	
3 Холл	4,42	
4 Санузел	3,88	
Итого	26,97	
Корпус 2, 12	1 Жилая комната	13,97
2.1 Кухня-ниша	3,48	
3 Холл	4,42	
4 Санузел	25,25	
Итого	47,12	
Корпус 2, 13	1 Жилая комната	14,05
2.1 Кухня-ниша	3,48	
3 Холл	5,1	
4 Санузел	3,27	
Итого	25,9	
Корпус 2, 14	1 Жилая комната	15,66
2.1 Кухня-ниша	2,97	
3 Холл	5,1	
4 Санузел	3,88	
Итого	27,61	
Корпус 2, 15	1 Жилая комната	15,7
2.1 Кухня-ниша	2,97	
3 Холл	5,1	
4 Санузел	3,88	
Итого	27,65	
Корпус 2, 16	1 Жилая комната	15,12
2.1 Кухня-ниша	2,8	
3 Холл	5,63	
4 Санузел	3,57	
Итого	27,12	
Корпус 2, 17	1 Жилая комната	14,73
2.1 Кухня-ниша	4,01	
3 Холл	5,1	
4 Санузел	3,93	
Итого	27,77	
Корпус 2, 18	1 Жилая комната	15,87
2.1 Кухня-ниша	4,52	
3 Холл	6,49	
4 Санузел	4,34	
Итого	31,22	
Корпус 2, 19	1 Жилая комната	10,98
2.2 Кухня	11,18	
3 Холл	3,46	
4 Санузел	4,69	
Итого	30,31	
Корпус 2, 20	1 Жилая комната	14,98
2 Кухня-гостиная	18,69	
3 Холл	6,44	
4 Санузел	4,15	
Итого	44,26	
Корпус 2, 21	1 Жилая комната	15,41
2 Кухня-гостиная	18,71	
3 Холл	6,66	
4 Санузел	2,16	
Итого	42,94	
Корпус 2, 22	1 Жилая комната	16,19
2.2 Кухня	12,07	
3 Холл	3,66	
4 Санузел	5,27	
Итого	37,19	
Корпус 2, 23	1 Жилая комната	20,89
2.2 Кухня	10,68	
3 Холл	6,42	
4 Санузел	3,87	
Итого	41,86	
Корпус 2, 24	1 Жилая комната	20,89
2.2 Кухня	10,68	
3 Холл	3,66	
4 Санузел	4,86	
Итого	40,05	
Корпус 2, 25	1 Жилая комната	16,19
2.2 Кухня	12,09	
3 Холл	3,66	
4 Санузел	4,86	
Итого	36,8	
Корпус 2, 26	1 Жилая комната	15,69
2 Кухня-гостиная	19,68	
3 Холл	3,8	
3.1 Гардеробная	3,9	
4 Санузел	5,04	
Итого	48,11	
Корпус 2, 27	1 Жилая комната	15,96
2 Кухня-гостиная	19,37	
3 Холл	4	
3.1 Гардеробная	4,43	
4 Санузел	5,04	
Итого	48,8	

Экспликация МОП\_16 этажа

№ пом.	Наименование	Площадь, кв.м
01	Коридор	19,73
02	Коридор	16,49
03	Коридор	102,34
04	Тамбур-шлюз/Лифтовой холл/ЛБЗ	11,24
05	Лестничная клетка Л.2.01	16,62
06	Тамбур-шлюз	3,65
07	Лестничная клетка Л.2.02	16,35
08	Панельное подпольное обслуживание	12,58
09	ПМН С/У	2,75
10	Коридор К3	5,28
Итого шлюз		207,03

Экспликация помещений 16 этажа

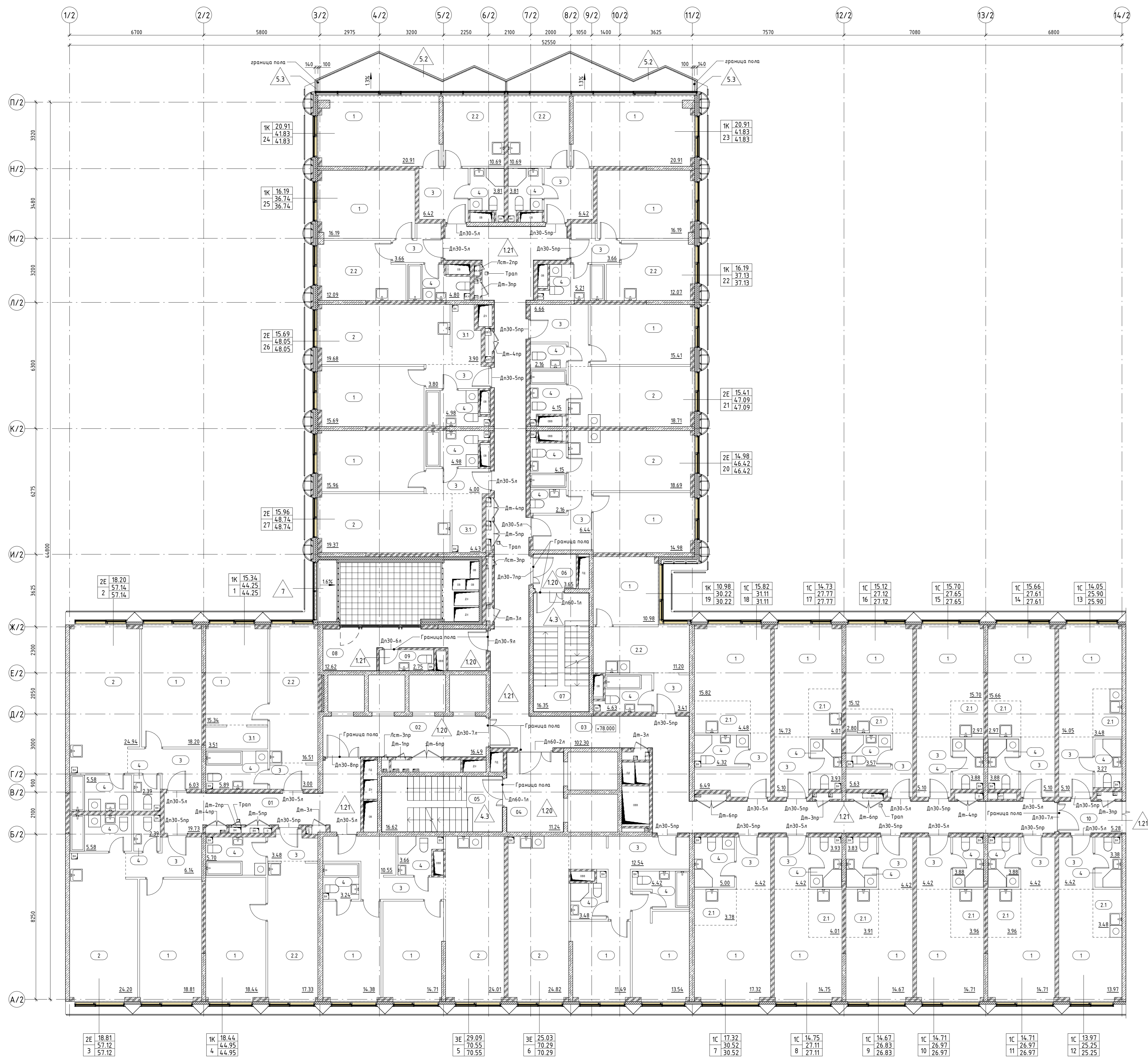
№ пом.	Наименование	Площадь, кв.м
1	Жилая комната	15,34
2	Кухня-гостиная	24,94
3	Холл	6,02
4	Санузел	5,58
Итого		51,85
1	Жилая комната	18,2
2	Кухня-гостиная	24,94
3	Холл	6,02
4	Санузел	5,58
Итого		54,74
1	Жилая комната	14,51
1	Жилая комната	14,71
2	Кухня-гостиная	24,01
3	Холл	10,55
4	Санузел	3,66
4	Санузел	3,29
Итого		70,73
1	Жилая комната	11,49
1	Жилая комната	13,64
2	Кухня-гостиная	24,77
3	Холл	12,58
4	Санузел	3,48
4	Санузел	4,49
Итого		70,45
1	Жилая комната	17,32
2.1	Кухня-ниша	3,78
3	Холл	4,42
4	Санузел	4,49
Итого		30,52
1	Жилая комната	14,75
2.1	Кухня-ниша	4,01
3	Холл	4,42
4	Санузел	3,93
Итого		27,11
1	Жилая комната	14,71
2.1	Кухня-ниша	3,96
3	Холл	4,42
4	Санузел	3,88
Итого		26,97
1	Жилая комната	14,71
2.1	Кухня-ниша	3,96
3	Холл	4,42
4	Санузел	3,88
Итого		26,97
1	Жилая комната	13,97
2.1	Кухня-ниша	3,48
3	Холл	4,42
4	Санузел	25,25
Итого		47,12
1	Жилая комната	14,05
2.1	Кухня-ниша	3,48
3	Холл	5,1
4	Санузел	3,27
Итого		25,9
1	Жилая комната	15,66
2.1	Кухня-ниша	2,97
3	Холл	5,1
4	Санузел	3,88
Итого		27,61
1	Жилая комната	15,7
2.1	Кухня-ниша	2,97
3	Холл	5,1
4	Санузел	3,88
Итого		27,65
1	Жилая комната	15,12
2.1	Кухня-ниша	2,8
3	Холл	5,63
4	Санузел	3,57
Итого		27,12
1	Жилая комната	14,73
2.1	Кухня-ниша	4,01
3	Холл	5,1
4	Санузел	3,93
Итого		27,77
1	Жилая комната	15,87
2.1	Кухня-ниша	4,52
3	Холл	6,49
4	Санузел	4,34
Итого		31,22
1	Жилая комната	10,98
2.2	Кухня	11,18
3	Холл	3,46
4	Санузел	4,69
Итого		30,31
1	Жилая комната	14,98
2	Кухня-гостиная	18,69
3	Холл	6,44
4	Санузел	4,15
Итого		44,26
1	Жилая комната	15,41
2	Кухня-гостиная	18,71
3	Холл	6,66
4	Санузел	2,16
Итого		42,94
1	Жилая комната	16,19
2.2	Кухня	12,07
3	Холл	3,66
4	Санузел	5,27
Итого		37,19
1	Жилая комната	20,89
2.2	Кухня	10,68
3	Холл	6,42
4	Санузел	3,87
Итого		41,86
1	Жилая комната	20,89
2.2	Кухня	10,68
3	Холл	3,66
4	Санузел	4,86
Итого		40,05
1	Жилая комната	15,69
2	Кухня-гостиная	19,68
3	Холл	3,8
3.1	Гардеробная	3,9
4	Санузел	5,04
Итого		48,11
1	Жилая комната	15,96
2	Кухня-гостиная	19,37
3	Холл	4
3.1	Гардеробная	4,43
4	Санузел	5,04
Итого		48,8

Экспликация помещений 16 этажа

№ пом.	Наименование	Площадь, кв.м
1	Жилая комната	15,34
2	Кухня-гостиная	24,94
3	Холл	6,02
4	Санузел	5,58
Итого		51,85
1	Жилая комната	



Маркировочный план 24 этажа на отм.+78.000



№ пом.	Название	Площадь кв.м
<b>Корпус 2, 01</b>		
1	Жилая комната	15.34
2.2	Кухня	16.51
3	Холл	3
3.1	Гардеробная	3.51
4	Санузел	5.89
44.25		
<b>Корпус 2, 02</b>		
1	Жилая комната	18.2
2	Кухня-гостиная	24.94
3	Холл	6.03
4	Санузел	5.58
4	Санузел	2.39
57.14		
<b>Корпус 2, 03</b>		
1	Жилая комната	18.81
2	Кухня-гостиная	24.2
3	Холл	6.14
4	Санузел	5.58
4	Санузел	2.39
57.12		
<b>Корпус 2, 04</b>		
1	Жилая комната	18.44
2.2	Кухня	17.33
3	Холл	3.48
4	Санузел	5.7
44.95		
<b>Корпус 2, 05</b>		
1	Жилая комната	14.38
1	Жилая комната	14.71
2	Кухня-гостиная	24.01
3	Холл	10.55
4	Санузел	3.66
4	Санузел	3.24
70.55		
<b>Корпус 2, 06</b>		
1	Жилая комната	114.9
1	Жилая комната	13.54
2	Кухня-гостиная	24.82
3	Холл	12.54
4	Санузел	3.48
4	Санузел	4.42
170.29		
<b>Корпус 2, 07</b>		
1	Жилая комната	17.32
2.1	Кухня-ниша	3.78
3	Холл	4.42
4	Санузел	5
30.52		
<b>Корпус 2, 08</b>		
1	Жилая комната	14.75
2.1	Кухня-ниша	4.01
3	Холл	4.42
4	Санузел	3.93
27.11		
<b>Корпус 2, 09</b>		
1	Жилая комната	14.67
2.1	Кухня-ниша	3.91
3	Холл	4.42
4	Санузел	3.83
26.83		
<b>Корпус 2, 10</b>		
1	Жилая комната	14.71
2.1	Кухня-ниша	3.96
3	Холл	4.42
4	Санузел	3.88
26.97		
<b>Корпус 2, 11</b>		
1	Жилая комната	14.71
2.1	Кухня-ниша	3.96
3	Холл	4.42
4	Санузел	3.88
26.97		

№ пом.	Название	Площадь кв.м
<b>Корпус 2, 12</b>		
1	Жилая комната	13.97
2.1	Кухня-ниша	3.48
3	Холл	4.42
4	Санузел	3.38
25.25		
<b>Корпус 2, 13</b>		
1	Жилая комната	14.05
2.1	Кухня-ниша	3.48
3	Холл	5.1
4	Санузел	3.27
25.9		
<b>Корпус 2, 14</b>		
1	Жилая комната	15.66
2.1	Кухня-ниша	2.97
3	Холл	5.1
4	Санузел	3.88
27.61		
<b>Корпус 2, 15</b>		
1	Жилая комната	15.7
2.1	Кухня-ниша	2.97
3	Холл	5.1
4	Санузел	3.88
27.65		
<b>Корпус 2, 16</b>		
1	Жилая комната	15.12
2.1	Кухня-ниша	2.8
3	Холл	5.63
4	Санузел	3.57
27.12		
<b>Корпус 2, 17</b>		
1	Жилая комната	14.73
2.1	Кухня-ниша	4.01
3	Холл	5.1
4	Санузел	3.93
27.77		
<b>Корпус 2, 18</b>		
1	Жилая комната	15.82
2.1	Кухня-ниша	4.48
3	Холл	6.49
4	Санузел	4.32
31.11		
<b>Корпус 2, 19</b>		
1	Жилая комната	10.98
2.2	Кухня	11.2
3	Холл	3.41
4	Санузел	4.63
30.22		
<b>Корпус 2, 20</b>		
1	Жилая комната	14.98
2	Кухня-гостиная	18.69
3	Холл	6.44
4	Санузел	4.15
4	Санузел	2.16
46.42		
<b>Корпус 2, 21</b>		
1	Жилая комната	15.41
2	Кухня-гостиная	18.71
3	Холл	6.66
4	Санузел	2.16
4	Санузел	4.15
47.09		
<b>Корпус 2, 22</b>		
1	Жилая комната	16.19
2.2	Кухня	12.07
3	Холл	3.66
4	Санузел	5.21
37.13		
<b>Корпус 2, 23</b>		
1	Жилая комната	20.91
2.2	Кухня	10.69
3	Холл	6.42
4	Санузел	3.81
41.83		
<b>Корпус 2, 24</b>		
1	Жилая комната	20.91
2.2	Кухня	10.69
3	Холл	6.42
4	Санузел	3.81
41.83		
<b>Корпус 2, 25</b>		
1	Жилая комната	16.19
2.2	Кухня	12.09
3	Холл	3.66
4	Санузел	4.8
36.74		
<b>Корпус 2, 26</b>		
1	Жилая комната	15.69
2	Кухня-гостиная	19.68
3	Холл	3.8
3.1	Гардеробная	3.9
4	Санузел	4.98
48.05		
<b>Корпус 2, 27</b>		
1	Жилая комната	15.96
2	Кухня-гостиная	19.37
3	Холл	4.42
3.1	Гардеробная	4.43
4	Санузел	4.98
48.74		

**УСЛОВНЫЕ ОБОЗНАЧЕНИЯ**

- Стена из железобетона
- Стена из газосиликатных блоков, 100, 200мм
- Утеплитель
- Штукатурка, 20мм
- Перегородка из газосиликатных блоков, 100мм
- Обверстка в перегородках в полу (инженерная система)
- Обверстка в перегородках в потолке (инженерная система)
- Тип пола в помещении
- Отметка пола
- Номер лестницы
- Номер лифта
- Номер помещения
- Каждому помещению - жилая площадь
- Общая площадь без учета неэксплуатируемых помещений
- Общая площадь с учетом неэксплуатируемых помещений
- Площадь помещения
- Граница смежных помещений
- Пожарный кран
- Марка заполнения overhead проёма
- Марка ребризованного лотка

**ОТМЕТКИ ЭТАЖЕЙ**

Этаж	Отметка	Наименование
29 этаж	+94.830	Числа
28 этаж	+91.530	Числа
27 этаж	+88.230	Числа
26 этаж	+84.930	Числа
25 этаж	+81.630	Числа
24 этаж	+78.000	Числа
23 этаж	+74.700	Числа
22 этаж	+71.400	Числа
21 этаж	+68.100	Числа
20 этаж	+64.800	Числа
19 этаж	+61.500	Числа
18 этаж	+58.200	Числа
17 этаж	+54.900	Числа
16 этаж	+51.600	Числа
15 этаж	+48.300	Числа
14 этаж	+45.000	Числа
13 этаж	+41.700	Числа
12 этаж	+38.400	Числа
11 этаж	+35.100	Числа
10 этаж	+31.800	Числа
9 этаж	+28.500	Числа
8 этаж	+25.200	Числа
7 этаж	+21.900	Числа
6 этаж	+18.600	Числа
5 этаж	+15.300	Числа
4 этаж	+12.000	Числа
3 этаж	+8.700	Числа
2 этаж	+5.400	Числа
1 этаж	+0.280	Общ. помещения
-1 этаж	-5.600	Подземная парковка
-2 этаж	-9.600	Подземная парковка

**Типология помещений номера**

- 1 Жилая комната
- 2 Кухня-гостиная
- 3 Холл
- 2.1 Кухня-ниша
- 2.2 Кухня
- 3.1 Гардеробная
- 3.1 Санузел
- 3.1 Лоджия

**Ведомость полов 24 этажа\_помещения МОП\_К2**

Тип пола	Номер помещения	Схема пола	Элементы пола	Площадь, м2	Примечание
120	02, 04, 06, 08		1. Покрытие по дизайн-проекту 2. Цементно-песчаная стяжка М150, армированная сеткой Вр1-100х100х5 Ж/Б монолитная плита (см. КХ)	- 40 мм - 60 мм	46.18
121	01, 03, 09, 10		1. Покрытие по дизайн-проекту 2. Цементно-песчаная стяжка М150, армированная сеткой Вр1-100х100х5 3. Обмазочная гидроизоляция в 2 слоя Ж/Б монолитная плита (см. КХ)	- 37 мм - 60 мм - 3 мм	137.02

**Ведомость полов 24 этажа\_лоджия, зона кондиционеров\_К2 (см. примеч. п. 8-9)**

Тип пола	Номер помещения	Схема пола	Элементы пола	Площадь, м2	Примечание
5.2	зона лоджий		1. Керамогранитная плитка, цвет NCS S 1500-N 2. Клеевой слой 3. Цементно-песчаная стяжка М150, армированная сеткой Вр1-100х100х5 4. Обмазочная гидроизоляция в 2 слоя Ж/Б монолитная плита (см. КХ)	- 10 мм - 10 мм - 67 мм - 3 мм	2151
5.3	зона лоджий		1. Керамогранитная плитка, цвет NCS S 1500-N 2. Клеевой слой 3. Цементно-песчаная стяжка М150, армированная сеткой Вр1-100х100х5 4. Обмазочная гидроизоляция в 2 слоя Ж/Б монолитная плита (см. КХ)	- 10 мм - 10 мм - 117 мм - 3 мм	0.16
7	зона кондиционеров		1. Цементно-песчаная стяжка М200, армированная сеткой Вр1-100х100х5 2. Обмазочная гидроизоляция в 2 слоя 3. Цементно-песчаная стяжка М200, армированная сеткой Вр1-100х100х5 4. Полиэтиленовая пленка 200 мм 5. Утеплитель минераловатный с плотностью 90 кг/м3 Ж/Б монолитная плита (см. КХ)	- 40 мм - 3 мм - 57 мм - 3 мм - 150 мм	2.95

**Экспликация МОП\_24 этаж**

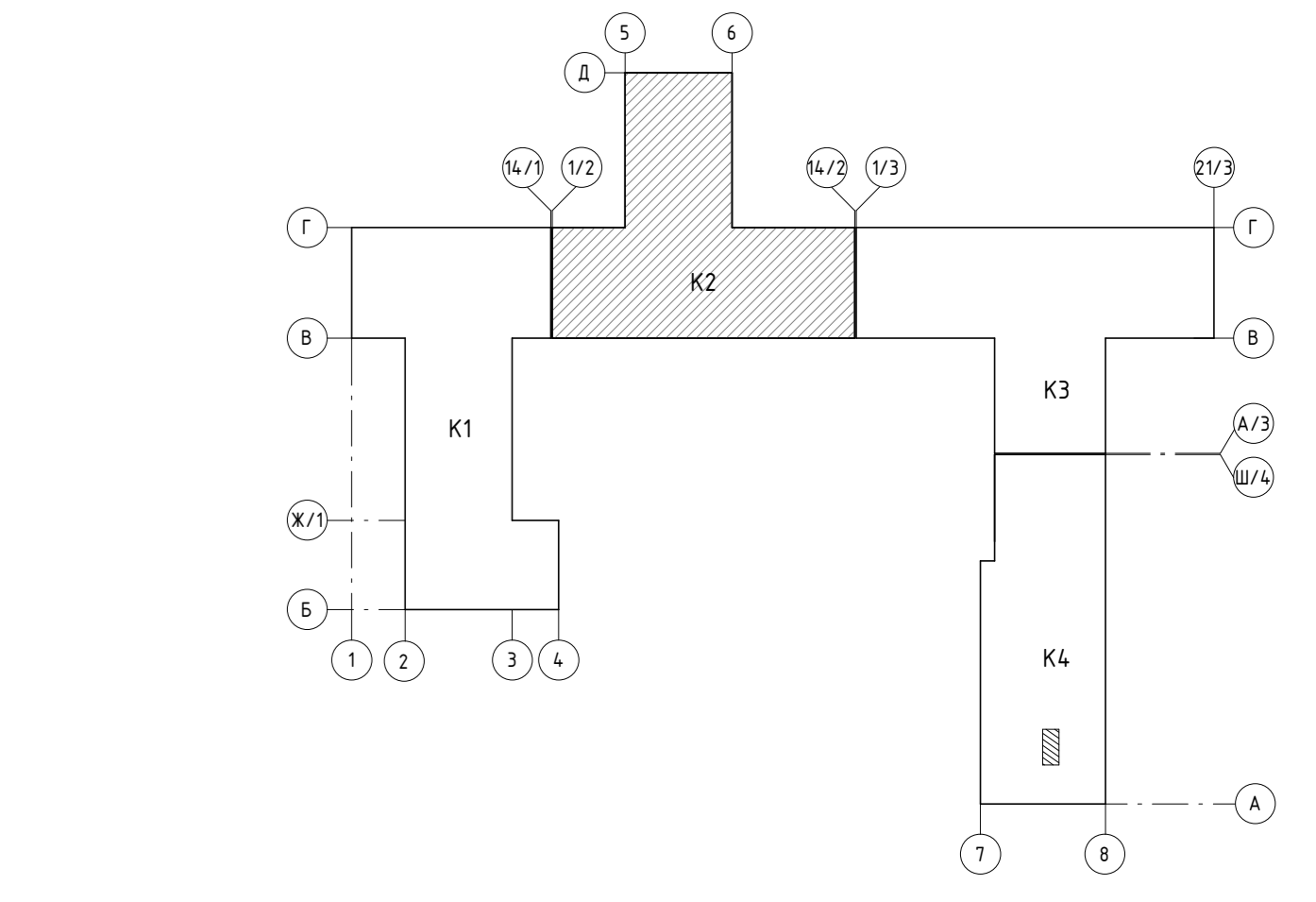
№ пом.	Название	Площадь кв.м
01	Коридор	19.73
02	Коридор	16.49
03	Коридор	102.3
04	Тандер-шлюз/Лифтовой холл/ПБЗ	112.4
05	Лестничная клетка Л.2.01	16.42
06	Тандер-шлюз	3.65
07	Лестничная клетка Л.2.02	16.35
08	Помещение поэтажного обслуживания	12.62
09	Три С/У	2.75
10	Коридор КЗ	5.28
Общий итог		207.03

**Экспликация МОП\_24 этаж**

№ пом.	Название	Площадь кв.м
1	Жилая комната	20.91
2	Кухня-гостиная	19.37
3	Холл	6.42
4	Санузел	3.81
41.83		
<b>Корпус 2, 25</b>		
1	Жилая комната	16.19
2.2	Кухня	12.09
3	Холл	3.66
4	Санузел	4.8
36.74		
<b>Корпус 2, 26</b>		
1	Жилая комната	15.69
2	Кухня-гостиная	19.68
3	Холл	3.8
3.1	Гардеробная	3.9
4	Санузел	4.98
48.05		
<b>Корпус 2, 27</b>		
1	Жилая комната	15.96
2	Кухня-гостиная	19.37
3	Холл	4.42
3.1	Гардеробная	4.43
4	Санузел	4.98
48.74		

**Примечание:**

- Помещение 04 - Лифтовой холл по совместительству является Тандер-шлюзом/ПБЗ.
- Чертежи раздела АР см. совместно с чертежами раздела КХ.
- Свободная высота заполнения проемов раздел АР2.
- Ведомости материалов покрытия площадок лестниц и лестничных клеток см. раздел АР2.3.
- Ведомости отделки помещений МОП см. раздел АР2.8.
- Двери типа ПК должны открываться на угол не менее 160°, обеспечивая свободный доступ к парадному крылу и беспрепятственное прикладу рукоятки двери.
- Покрытие в зоне кондиционер/Пол П.1 выполняется согласно СП 118.133.30.01, см. подраздел 11) АР2.4.-1.
- Характеристики керамогранитной плитки для отделки лоджий: плитка российского производства 300х300 мм, F50 ГОСТ 13396-2018, цвет NCS S 1500-N, коэффициент скольжения не менее R11, Клей плиточный Церезит СТ 11 FPO.



**Заказчик: АО "ГК ОСНОВА" Шифр: ГКО-497/21**

**АР2.2.2**

Мультифункциональный жилищно-коммунальный комплекс с подземной парковкой, расположенный по адресу: г. Москва, Б340, ул. Помпеяна, вл. 10

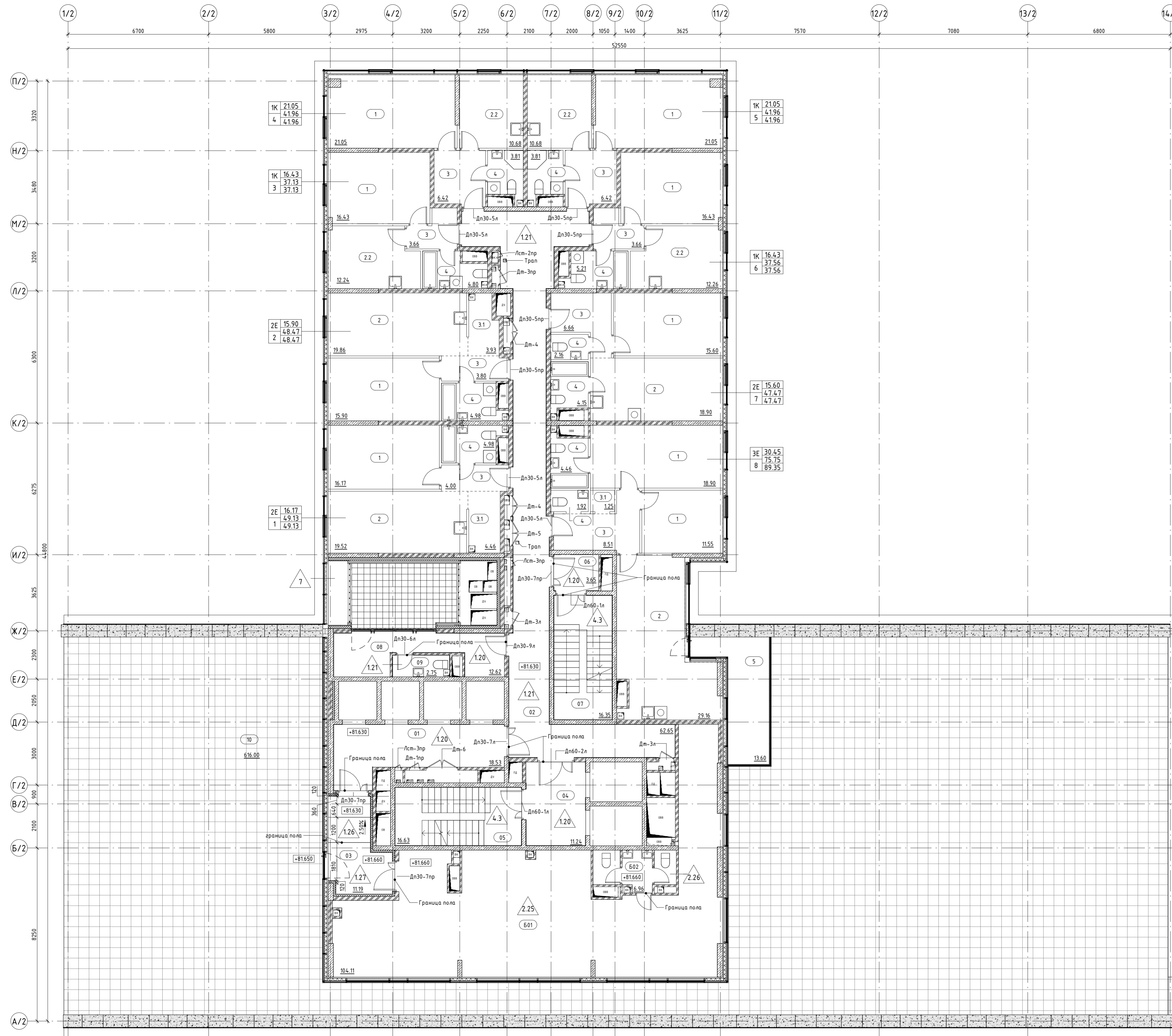
№	Изм.	Кол.	Лист	Итого	Дата
1	-	Зам.	177-24	16	06.24
2	Разработчик	Полыбин А.И.	06.23	06.23	
3	Проектировщик	Воробьева М.	06.23	06.23	
4	ГАП	Воробьева М.	06.23	06.23	
5	Н.Контроль	Мано Л.	06.23	06.23	

Корпус 2. 2-29 этаж. Маркировочный план: Ведомость полов

Корпус 2. Маркировочный план 24 этажа на отм.+78.000

000 "Проект-2018"

Маркировочный план 25 этажа на отм.+81.630



Тип пола	Номер помещения	Схема пола	Элементы пола	Площадь, м2	Примечание
120	01; 04; 06; 08	[Схема]	1. Покр. по дизайн-проекту 2. Цементно-песчаная стяжка М150, армированная сеткой Вр110х100х5 Ж/Б монолитная плита (см. КХ)	- 40 мм - 60 мм	48.31
121	02; 09	[Схема]	1. Покр. по дизайн-проекту 2. Цементно-песчаная стяжка М150, армированная сеткой Вр110х100х5 3. Обмазочная гидроизоляция Ø 2 слоя Ж/Б монолитная плита (см. КХ)	- 37 мм - 60 мм - 3 мм	68.41
126	03	[Схема]	1. Покр. по дизайн-проекту 2. Цементно-песчаная стяжка М200, армированная сеткой Вр110х100х5, по уклону 3. Полиэтиленовая пленка 200 мм 4. Экструзионный пенополистирол (плотность 25-33 кг/м3, коэф. теплопроводности 0.031 Вт/мС) 5. Обмазочная гидроизоляция Ø 2 слоя Ж/Б монолитная плита (см. КХ)	- 20 мм - 40 - 77 мм - 30 мм - 3 мм	4.86
127	03	[Схема]	1. Покр. по дизайн-проекту 2. Цементно-песчаная стяжка М200, армированная сеткой Вр110х100х5 3. Полиэтиленовая пленка 200 мм 4. Экструзионный пенополистирол (плотность 25-33 кг/м3, коэф. теплопроводности 0.031 Вт/мС) 5. Обмазочная гидроизоляция Ø 2 слоя Ж/Б монолитная плита (см. КХ)	- 20 мм - 77 мм - 30 мм - 3 мм	7.09
7	зона кондиционеров	[Схема]	1. Цементно-песчаная стяжка М200, армированная сеткой Вр1-100х100х5 2. Обмазочная гидроизоляция Ø 2 слоя 3. Цементно-песчаная стяжка М200, армированная сеткой Вр1-100х100х5 4. Полиэтиленовая пленка 200 мм 5. Утеплитель минераловатный с плотностью 90 кг/м3 Ж/Б монолитная плита (см. КХ)	- 40 мм - 3 мм - 57 мм - 150 мм	2.95

Тип пола	Номер помещения	Схема пола	Элементы пола	Площадь, м2	Примечание
2.25	601	[Схема]	1. Покр. выполняется владельцем помещения 2. Цементно-песчаная стяжка М200, армированная сеткой Вр110х100х5 3. Армированная полиэтиленовая пленка 4. Шумостоп - С2 Ж/Б монолитная плита (см. КХ)	- 40 мм - 70 мм - 20 мм	104.48
2.26	602; 603; 604	[Схема]	1. Покр. выполняется владельцем помещения 2. Цементно-песчаная стяжка М200, армированная сеткой Вр110х100х5 3. Армированная полиэтиленовая пленка 4. Шумостоп - С2 5. Обмазочная гидроизоляция Ø 2 слоя Ж/Б монолитная плита (см. КХ)	- 37 мм - 70 мм - 20 мм - 3 мм	6.77

\* - означает наличие гидроизоляции

№ пом.	Название	Площадь кв.м
<b>Корпус 2, 01</b>		
1	Жилая комната	16.17
2	Кухня-гостиная	19.52
3	Холл	4
3.1	Гардеробная	4.46
4	Санузел	4.98
<b>Корпус 2, 02</b>		
1	Жилая комната	15.9
2	Кухня-гостиная	19.86
3	Холл	3.8
3.1	Гардеробная	3.93
4	Санузел	4.98
<b>Корпус 2, 03</b>		
1	Жилая комната	16.43
2.2	Кухня	12.24
3	Холл	3.66
4	Санузел	4.8
<b>Корпус 2, 04</b>		
1	Жилая комната	21.05
2.2	Кухня	10.68
3	Холл	6.42
4	Санузел	3.81
<b>Корпус 2, 05</b>		
1	Жилая комната	21.05
2.2	Кухня	10.68
3	Холл	6.42
4	Санузел	3.81
<b>Корпус 2, 06</b>		
1	Жилая комната	16.43
2.2	Кухня	12.26
3	Холл	3.66
4	Санузел	5.21
<b>Корпус 2, 07</b>		
1	Жилая комната	15.6
2	Кухня-гостиная	18.9
3	Холл	6.66
4	Санузел	2.16
<b>Корпус 2, 08</b>		
1	Жилая комната	11.55
1	Жилая комната	18.9
2	Кухня-гостиная	29.16
3	Холл	8.51
3.1	Гардеробная	1.25
4	Санузел	4.46
4	Санузел	1.92
5	Терраса	13.6
<b>Общий итог</b>		
		89.35

№ пом.	Название	Площадь кв.м
<b>Корпус 2, МОР</b>		
01	Коридор	18.53
02	Коридор	62.65
03	Тамбур	11.19
04	Тамбур-шлюз/Лифтовой холл/ПБЗ	11.24
05	Лестничная клетка Л.2.01	16.63
06	Тамбур-шлюз	3.65
07	Лестничная клетка Л.2.02	16.35
08	Помещение поэтажного обслуживания	12.62
09	ПУИ С/У	2.75
10	Терраса	6.16
<b>Общий итог</b>		
		111.07

- Примечание:**
- Помещение 04 - Лифтовой холл по собственности является Тамбур-шлюзом/ПБЗ
  - Чертежи раздела АР см. совместно с планами общих данных.
  - Чертежи раздела АР см. совместно с чертежами раздела КХ.
  - Свободную ведомость заполнения проемов см. раздел АР.9
  - Ведомость материала покрытия площадок лестниц и лестничных маршей см. раздел АР.3.
  - Ведомость отделки помещений МОП см. раздел АР.2.8.
  - Двери ниш ПК должны открываться на угол не менее 160°, обеспечивая свободный доступ к пожарному крану и беспрепятственно прокладку рукавной линии.
  - Покр. в зоне кондиционеров (тип Т) выполнять согласно узлу №14, см. подробнее Л.13 АР.4-1.

Этаж	Отметка	Номера
29 этаж	+94.930	Номера
28 этаж	+91.530	Номера
27 этаж	+88.230	Номера
26 этаж	+84.930	Номера
25 этаж	+81.630	Номера
24 этаж	+78.000	Номера
23 этаж	+74.700	Номера
22 этаж	+71.400	Номера
21 этаж	+68.100	Номера
20 этаж	+64.800	Номера
19 этаж	+61.500	Номера
18 этаж	+58.200	Номера
17 этаж	+54.900	Номера
16 этаж	+51.600	Номера
15 этаж	+48.300	Номера
14 этаж	+45.000	Номера
13 этаж	+41.700	Номера
12 этаж	+38.400	Номера
11 этаж	+35.100	Номера
10 этаж	+31.800	Номера
9 этаж	+28.500	Номера
8 этаж	+25.200	Номера
7 этаж	+21.900	Номера
6 этаж	+18.600	Номера
5 этаж	+15.300	Номера
4 этаж	+12.000	Номера
3 этаж	+8.700	Номера
2 этаж	+5.400	Номера
1 этаж	+0.200	Общ.помещения
-1 этаж	-5.600	Подземная парковка
-2 этаж	-9.600	Подземная парковка

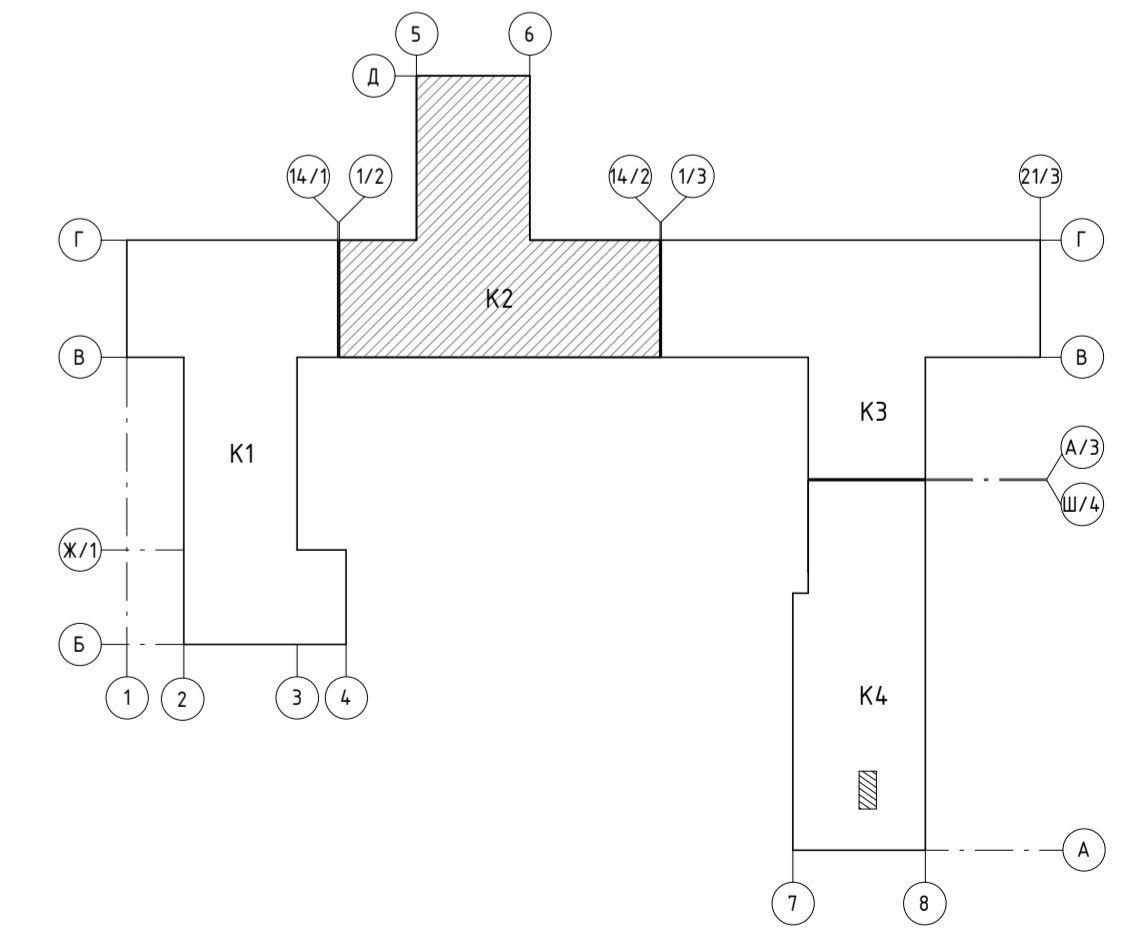
№ пом.	Название	Площадь кв.м
<b>Корпус 2, МОП</b>		
01	Коридор	18.53
02	Коридор	62.65
03	Тамбур	11.19
04	Тамбур-шлюз/Лифтовой холл/ПБЗ	11.24
05	Лестничная клетка Л.2.01	16.63
06	Тамбур-шлюз	3.65
07	Лестничная клетка Л.2.02	16.35
08	Помещение поэтажного обслуживания	12.62
09	ПУИ С/У	2.75
10	Терраса	6.16
<b>Общий итог</b>		
		771.61

**УСЛОВНЫЕ ОБОЗНАЧЕНИЯ**

- [Штриховка] - Стена из железобетона
- [Штриховка] - Стена из газосиликатных блоков, 100, 200мм
- [Штриховка] - Утеплитель
- [Штриховка] - Штукатурка, 20мм
- [Штриховка] - Перегородка из газосиликатных блоков, 100мм
- [Дуга] - Отверстия в перекрытиях в полу (инженерная система)
- [Дуга] - Отверстия в перекрытиях в потолке (инженерная система)
- [Штриховка] - Тип пола в помещении
- [Штриховка] - Отметка пола
- [Л.102] - Номер л/л Корпус
- [Л.101] - Номер лифта Корпус
- [Л.101] - Номер лифта Лифт
- [05] - Номер помещения
- [Штриховка] - Каб. типа планировки
- [Штриховка] - Жилая площадь
- [Штриховка] - Общая площадь без учета неотапливаемых помещений
- [Штриховка] - Общая площадь с учетом неотапливаемых помещений
- [Штриховка] - Номер
- [12.5] - Площадь помещения
- [Штриховка] - Граница смежных помещений
- [ПК] - Пожарный кран
- [Д-1] - Марка заполнения дверного проема
- [Лст-1] - Марка ревизионного лючка

**Типология помещений номера**

- 1 Жилая комната
- 2 Кухня-гостиная
- 3 Холл
- 3.1 Гардеробная
- 2.1 Кухня-ниша
- 4 Санузел
- 2.2 Кухня
- 5 Лоджия



Изм.	Кол.	Зам.	Лист	№ док.	Подпись	Дата
Разработал	Полехова А.		77-24			06.23
Проверил	Барисова М.					06.23
Г.АП	Барисова М.					06.23
Н.Контроль	Мачо А.					06.23

Заказчик: АО "ГК ОСНОВА"  
Шифр: ГКО-497/21

Масштаб: 1:100

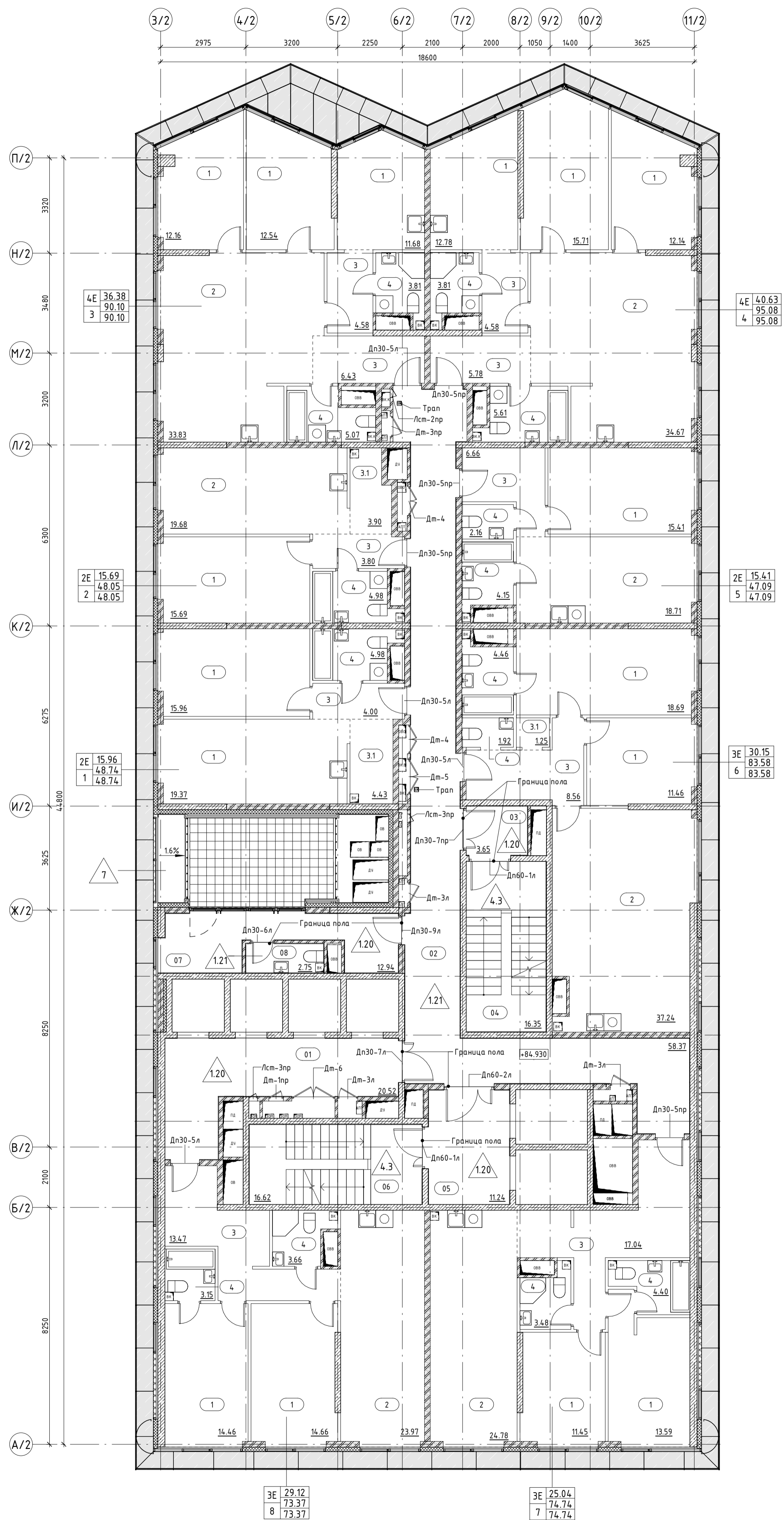
Корпус 2, 25-29 этаж. Маркировочные планы. Стадия: Л

Ведомость полов. Лист: 08

Корпус 2. Маркировочный план 25 этажа на отм.+81.630

000 "Проект-2018"

Маркировочный план 26 этажа на отм.+84.930



Экспликация помещений_26 этаж		
№ пом.	Название	Площадь кв.м
<b>Корпус 2, 01</b>		
1	Жилая комната	15.96
1	Кухня-гостиная	19.37
3	Холл	4
3.1	Гардеробная	4.43
4	Санузел	4.98
		48.74
<b>Корпус 2, 02</b>		
1	Жилая комната	15.69
2	Кухня-гостиная	19.68
3	Холл	3.8
3.1	Гардеробная	3.9
4	Санузел	4.98
		48.05
<b>Корпус 2, 03</b>		
1	Жилая комната	11.68
1	Жилая комната	12.54
1	Жилая комната	12.16
2	Кухня-гостиная	33.83
3	Холл	6.43
3	Холл	4.58
4	Санузел	3.81
4	Санузел	5.07
		90.1
<b>Корпус 2, 04</b>		
1	Жилая комната	15.71
1	Жилая комната	12.78
1	Жилая комната	12.14
2	Кухня-гостиная	34.67
3	Холл	5.78
3	Холл	4.58
4	Санузел	5.61
4	Санузел	3.81
		95.08
<b>Корпус 2, 05</b>		
1	Жилая комната	15.41
2	Кухня-гостиная	18.71
3	Холл	6.66
4	Санузел	2.16
4	Санузел	4.15
		47.09
<b>Корпус 2, 06</b>		
1	Жилая комната	18.69
1	Жилая комната	11.46
2	Кухня-гостиная	37.24
3	Холл	8.56
3.1	Гардеробная	1.25
4	Санузел	4.46
4	Санузел	1.92
		83.58
<b>Корпус 2, 07</b>		
1	Жилая комната	11.45
1	Жилая комната	13.59
2	Кухня-гостиная	24.78
3	Холл	17.04
4	Санузел	3.48
4	Санузел	4.4
		74.74
<b>Корпус 2, 08</b>		
1	Жилая комната	14.46
1	Жилая комната	14.66
2	Кухня-гостиная	23.97
3	Холл	13.47
4	Санузел	3.66
4	Санузел	3.15
		73.37

Экспликация МОП_26 этаж		
№ пом.	Название	Площадь кв.м
<b>Корпус 2, МОП</b>		
01	Коридор	20.52
02	Коридор	58.37
03	Тамбур-шлюз	3.65
04	Лестничная клетка Л.2.02	16.35
05	Тамбур-шлюз/Лифтовой холл/ПБЗ	11.24
06	Лестничная клетка Л.2.01	16.62
07	Помещение поэтажного обслуживания	12.94
08	ПЧ/С/У	2.75
<b>Общий итог</b>		142.44

Типология помещений номера			
1	Жилая комната	3	Холл
2	Кухня-гостиная	3.1	Гардеробная
2.1	Кухня-ниша	4	Санузел
2.2	Кухня	5	Лоджия

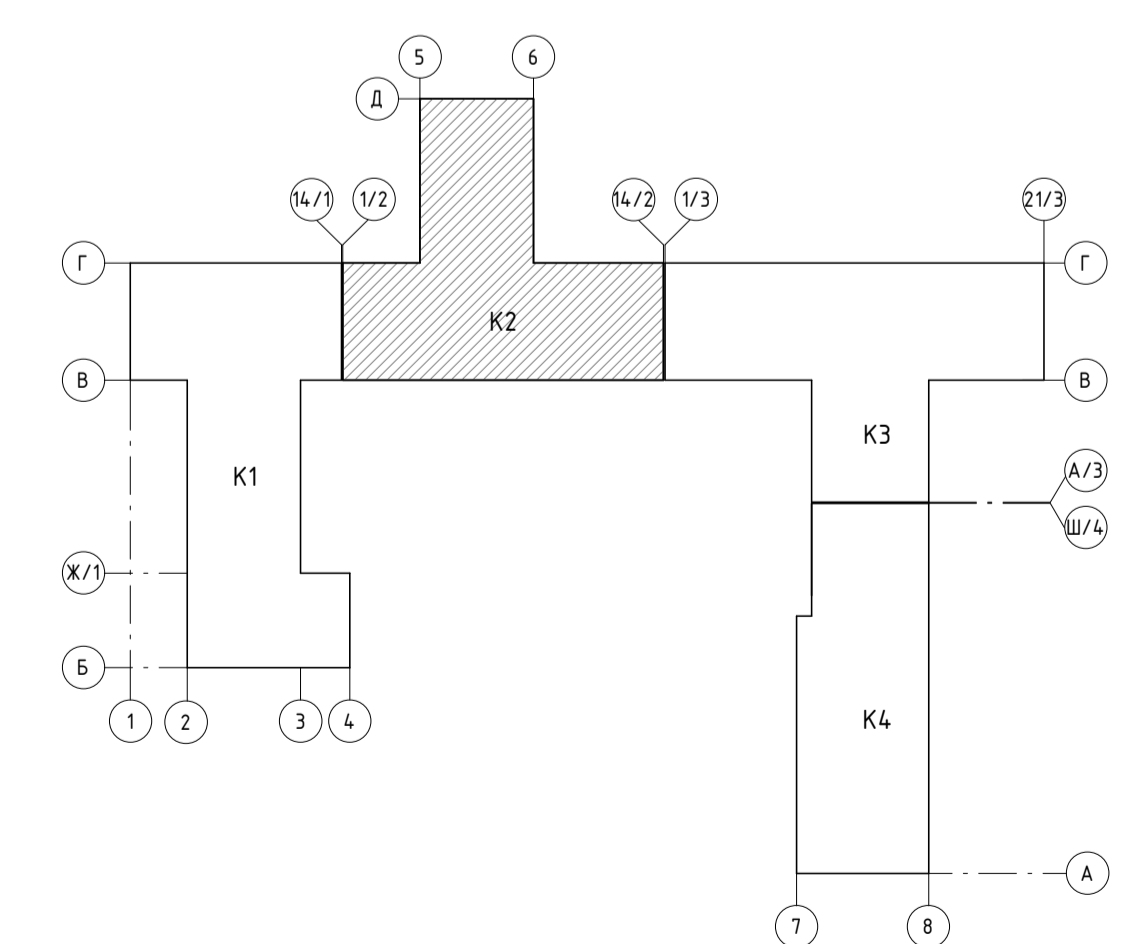
**УСЛОВНЫЕ ОБОЗНАЧЕНИЯ**

- Стена из железобетона
- Стена из газосиликатных блоков, 100, 200мм
- Утеплитель
- Штукатурка, 20мм
- Перегородка из газосиликатных блоков, 100мм
- Отверстия в перекрытиях в полу (инженерная система)
- Отверстия в перекрытиях в потолке (инженерная система)
- Тип пола в помещении
- Отметка пола
- Номер лестницы
- Номер лифта
- Номер помещения
- Код типа планировки
- Жилая площадь
- Общая площадь без учета неотапливаемых помещений
- Общая площадь с учетом неотапливаемых помещений
- Номер
- Площадь помещения
- Граница смежных помещений
- Пожарный кран
- Марка заполнения дверного проема
- Марка ревизионного лючка

ОТМЕТКИ ЭТАЖЕЙ		
29 этаж	+94.830	Номера
28 этаж	+91.530	Номера
27 этаж	+88.230	Номера
26 этаж	+84.930	Номера
25 этаж	+81.630	Номера
24 этаж	+78.000	Номера
23 этаж	+74.700	Номера
22 этаж	+71.400	Номера
21 этаж	+68.100	Номера
20 этаж	+64.800	Номера
19 этаж	+61.500	Номера
18 этаж	+58.200	Номера
17 этаж	+54.900	Номера
16 этаж	+51.600	Номера
15 этаж	+48.300	Номера
14 этаж	+45.000	Номера
13 этаж	+41.700	Номера
12 этаж	+38.400	Номера
11 этаж	+35.100	Номера
10 этаж	+31.800	Номера
9 этаж	+28.500	Номера
8 этаж	+25.200	Номера
7 этаж	+21.900	Номера
6 этаж	+18.600	Номера
5 этаж	+15.300	Номера
4 этаж	+12.000	Номера
3 этаж	+8.700	Номера
2 этаж	+5.400	Номера
1 этаж	+0.280	Общ.помещения
-1 этаж	-5.600	Подземная парковка
-2 этаж	-9.600	Подземная парковка

Ведомость полов 26 этажа_помещения МОП, зона кондиционеров_К2 (см. примеч. п. 8)					
Тип пола	Номер помещения	Схема пола	Элементы пола	Площадь, м2	Примечание
1.20	01; 03; 05; 07		1. Покрытие по дизайн-проекту 2. Цементно-песчаная стяжка М150, армированная сеткой Вр1 100x100x5 Ж/Б монолитная плита (см. К.Ж)	- 40 мм - 60 мм	50.96
1.21	02; 08		1. Покрытие по дизайн-проекту 2. Цементно-песчаная стяжка М150, армированная сеткой Вр1 100x100x5 3. Обмазочная гидроизоляция в 2 слоя Ж/Б монолитная плита (см. К.Ж)	- 37 мм - 60 мм - 3 мм	63.83
7	зона кондиционеров		1. Цементно-песчаная стяжка М200, армированная сеткой Вр1-100x100x5 2. Обмазочная гидроизоляция в 2 слоя 3. Цементно-песчаная стяжка М200, армированная сеткой Вр1-100x100x5 4. Полиэтиленовая пленка 200 мкм 5. Утеплитель минераловатный с плотностью 90 кг/м3 Ж/Б монолитная плита (см. К.Ж)	- 40 мм - 3 мм - 57 мм - 150 мм	2.95

\* - означает наличие гидроизоляции

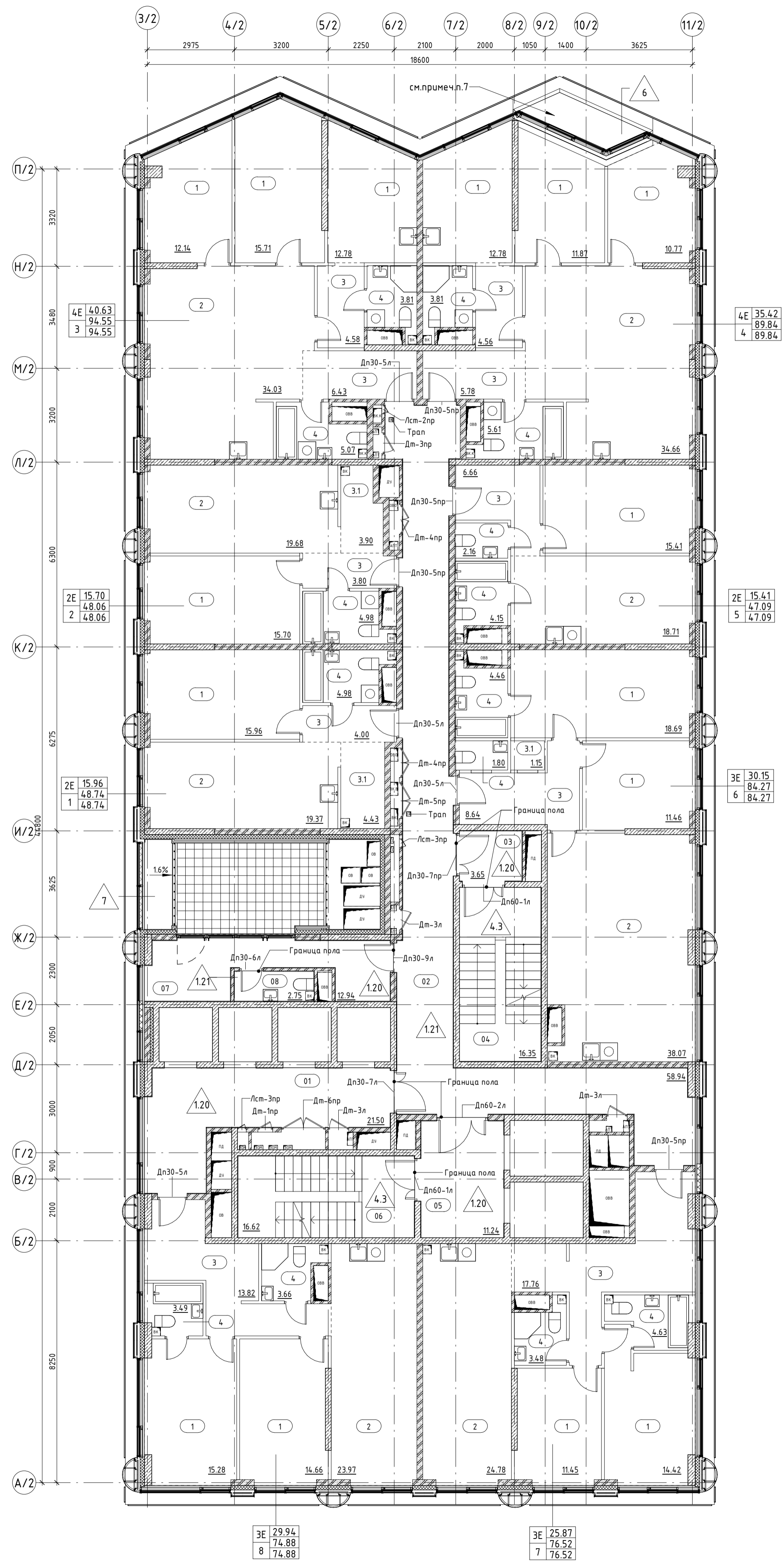


**Примечание:**

- Помещение 05 - Лифтовой холл по совместительству является Тамбур-шлюзом/ПБЗ.
- Чертежи раздела АР см. совместно с листами общих данных.
- Чертежи раздела АР см. совместно с чертежами раздела КЖ.
- Свободную ведомость заполнения проемов см. раздел АР2.9
- Ведомости материалов покрытия площадок лестнич и лестничных маршей см. раздел АР2.3.
- Ведомости отделки помещений МОП см. раздел АР2.8.
- Двери ниш ПК должны открываться на угол не менее 160°, обеспечивая свободный доступ к пожарному крану и беспрепятственную прокладку рукавной линии.
- Покрытия в зоне кондиционеров (тип 7) выполнять согласно узлу №14, см. подробнее л.13 АР2.4-1.

Заказчик: АО "ГК ОСНОВА"		Шифр: ГКО-497/21		АР2.2.2	
Многофункциональный гостиничный комплекс с подземным паркингом, расположенный по адресу: г. Москва, ВЗАО, ул. Нагатинка, вл. 10					
1	Изм.	Кол.	Лист	№/дк.	Дата
Разработал	Полектова А.	06.23	24.05.24		
Проверил	Борисова М.	06.23			
ГАП	Борисова М.	06.23			
Н.Контроль	Манто Л.	06.23			

Маркировочный план 27 этажа на отм.+88.230



**Экспликация помещений 27 этаж**

№ пом.	Название	Площадь кв.м
<b>Корпус 2, 01</b>		
1	Жилая комната	15.96
2	Кухня-гостиная	19.37
3	Холл	4
3.1	Гардеробная	4.43
4	Санузел	4.98
		48.74
<b>Корпус 2, 02</b>		
1	Жилая комната	15.7
2	Кухня-гостиная	19.68
3	Холл	3.8
3.1	Гардеробная	3.9
4	Санузел	4.98
		48.06
<b>Корпус 2, 03</b>		
1	Жилая комната	12.78
1	Жилая комната	15.71
1	Жилая комната	12.14
2	Кухня-гостиная	34.03
3	Холл	6.43
3	Холл	4.58
4	Санузел	3.81
4	Санузел	5.07
		94.55
<b>Корпус 2, 04</b>		
1	Жилая комната	11.87
1	Жилая комната	12.78
1	Жилая комната	10.77
2	Кухня-гостиная	34.66
3	Холл	5.78
3	Холл	4.56
4	Санузел	5.61
4	Санузел	3.81
		89.84
<b>Корпус 2, 05</b>		
1	Жилая комната	15.41
2	Кухня-гостиная	18.71
3	Холл	6.66
4	Санузел	2.16
4	Санузел	4.15
		47.09
<b>Корпус 2, 06</b>		
1	Жилая комната	18.69
1	Жилая комната	11.46
2	Кухня-гостиная	38.07
3	Холл	8.64
3.1	Гардеробная	1.15
4	Санузел	4.46
4	Санузел	1.8
		84.27

**Экспликация помещений 27 этаж**

№ пом.	Название	Площадь кв.м
<b>Корпус 2, 07</b>		
1	Жилая комната	11.45
1	Жилая комната	14.42
2	Кухня-гостиная	24.78
3	Холл	17.76
4	Санузел	3.48
4	Санузел	4.63
		76.52
<b>Корпус 2, 08</b>		
1	Жилая комната	15.28
1	Жилая комната	14.66
2	Кухня-гостиная	23.97
3	Холл	13.82
4	Санузел	3.49
4	Санузел	3.49
		74.88

**Экспликация МОП 27 этаж**

№ пом.	Название	Площадь кв.м
<b>Корпус 2, МОП</b>		
01	Коридор	21.5
02	Коридор	58.94
03	Тамбур-шлюз	3.65
04	Лестничная клетка Л.2.02	16.35
05	Тамбур-шлюз/Лифтовой холл/ПБЗ	11.24
06	Лестничная клетка Л.2.01	16.62
07	Помещение поэтажного обслуживания	12.94
08	ПУИ С/У	2.75
<b>Общий итог</b>		143.99

**ЧСЛОВНЫЕ ОБОЗНАЧЕНИЯ**

- Стена из железобетона
- Стена из газосиликатных блоков, 100, 200мм
- Утеплитель
- Штукатурка, 20мм
- Перегородка из газосиликатных блоков, 100мм
- Отверстия в перекрытиях в полу (инженерная система)
- Отверстия в перекрытиях в потолке (инженерная система)
- Тип пола в помещении
- Отметка пола
- Номер лестницы
- Номер лифта
- Номер помещения
- Код типа планировки
- Жилая площадь
- Общая площадь без учета неотапливаемых помещений
- Общая площадь с учетом неотапливаемых помещений
- Номер
- Площадь помещения
- Граница смежных помещений
- Пожарный кран
- Марка заполнения дверного проема
- Марка ревизионного лючка

**ОТМЕТКИ ЭТАЖЕЙ**

Этаж	Отметка	Назначение
29 этаж	+94.830	Номера
28 этаж	+91.530	Номера
27 этаж	+88.230	Номера
26 этаж	+84.930	Номера
25 этаж	+81.630	Номера
24 этаж	+78.000	Номера
23 этаж	+74.700	Номера
22 этаж	+71.400	Номера
21 этаж	+68.100	Номера
20 этаж	+64.800	Номера
19 этаж	+61.500	Номера
18 этаж	+58.200	Номера
17 этаж	+54.900	Номера
16 этаж	+51.600	Номера
15 этаж	+48.300	Номера
14 этаж	+45.000	Номера
13 этаж	+41.700	Номера
12 этаж	+38.400	Номера
11 этаж	+35.100	Номера
10 этаж	+31.800	Номера
9 этаж	+28.500	Номера
8 этаж	+25.200	Номера
7 этаж	+21.900	Номера
6 этаж	+18.600	Номера
5 этаж	+15.300	Номера
4 этаж	+12.000	Номера
3 этаж	+8.700	Номера
2 этаж	+5.400	Номера
1 этаж	+0.280	Общ.помещения
-1 этаж	-5.600	Подземная парковка
-2 этаж	-9.600	Подземная парковка

**Ведомость расхода материалов покрытия 27 этажа (зона понижения плит перекрытий между осями П/2 и 3/2-11/2, см. примеч. п.7)**

Тип пола	Схема пола	Элементы пола	Площадь, м2	Примечание
6		1. Цементно-песчаная стяжка М200, армированная сеткой Вр1 100x100x5 2. Полиэтиленовая пленка 200 мкм 3. Экструзионный пенополистерол (плотность 25-33 кг/м3, коэфф. теплопроводности 0,031 Вт/м/С) 4. Гидроизоляция битумно-полимерная Техноэласт ЭП-2 слоя 5. Битумный праймер ТЕХНОНИКОЛЬ №1 (или аналог) Ж/Б монолитная плита (см. К.Ж)	- 100 мм - 150 мм - 8 мм	4.29

**Ведомость полов 27 этажа\_помещения МОП, зона кондиционеров\_K2 (см. примеч. п. 9)**

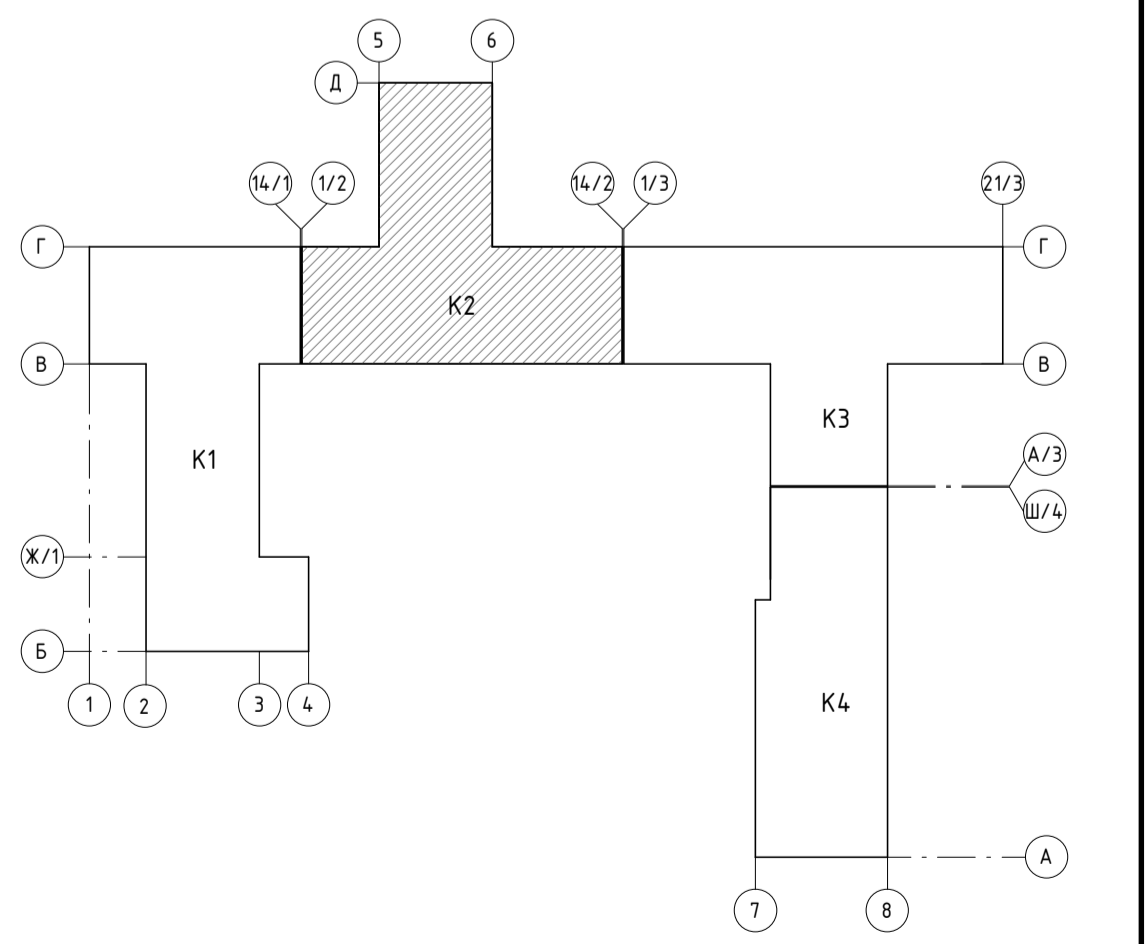
Тип пола	Номер помещения	Схема пола	Элементы пола	Площадь, м2	Примечание
120	02, 03, 05, 07		1. Покрытие по дизайн-проекту 2. Цементно-песчаная стяжка М150, армированная сеткой Вр1 100x100x5 Ж/Б монолитная плита (см. К.Ж)	- 40 мм - 60 мм	51.91
121	01, 08		1. Покрытие по дизайн-проекту 2. Цементно-песчаная стяжка М150, армированная сеткой Вр1 100x100x5 3. Обмазочная гидроизоляция в 2 слоя Ж/Б монолитная плита (см. К.Ж)	- 37 мм - 60 мм - 3 мм	64.33
7	зона кондиционеров		1. Цементно-песчаная стяжка М200, армированная сеткой Вр1-100x100x5 2. Обмазочная гидроизоляция в 2 слоя 3. Цементно-песчаная стяжка М200, армированная сеткой Вр1-100x100x5 4. Полиэтиленовая пленка 200 мкм 5. Утеплитель минераловатный с плотностью 90 кг/м3 Ж/Б монолитная плита (см. К.Ж)	- 40 мм - 3 мм - 57 мм - 150 мм	2.95

\* - означает наличие гидроизоляции

- Примечание:**
- Помещение 05 - Лифтовой холл по совместительству является Тамбур-шлюзом/ПБЗ.
  - Чертежи раздела АР см. совместно с листами общих данных.
  - Чертежи раздела АР см. совместно с чертежами раздела КЖ.
  - Сводный ведомость заполнения проемов см. раздел АР.2.9
  - Ведомости материалов покрытия площадок лестниц и лестничных маршей см. раздел АР.2.3.
  - Ведомости отделки помещений МОП см. раздел АР.2.8.
  - В зоне понижения плит перекрытий между осями П/2 и 3/2-11/2 покрытие (тип 6) выполнять согласно узлу №16, см. подробнее Л.14 АР.2.4-1.
  - Дверцы ниш ПК должны открываться на угол не менее 160°, обеспечивая свободный доступ к пожарному крану и беспрепятственную прокладку рукавной линии.
  - Покрытие в зоне кондиционеров (тип 7) выполнять согласно узлу №14, см. подробнее Л.13 АР.2.4-1.

**Типология помещений номера**

1	Жилая комната	3	Холл
2	Кухня-гостиная	3.1	Гардеробная
2.1	Кухня-ниша	4	Санузел
2.2	Кухня	5	Лоджия



Заказчик: АО "ГК ОСНОВА" Шифр: ГКО-497/21

Изм. Кол. Лист № док. Подпись Дата

1	-	Зам.	77-24	24.05.24
Разработал	Полюктов А.			06.23
Проверил	Борисова М.			06.23
ГАП	Борисова М.			06.23
Н.Контроль	Манто Л.			06.23

Корпус 2. 2-29 этаж. Маркировочные планы. Ведомость полов

Стадия Лист Листов

Р 10

000 "Проект-2018"

±0,000=193,90

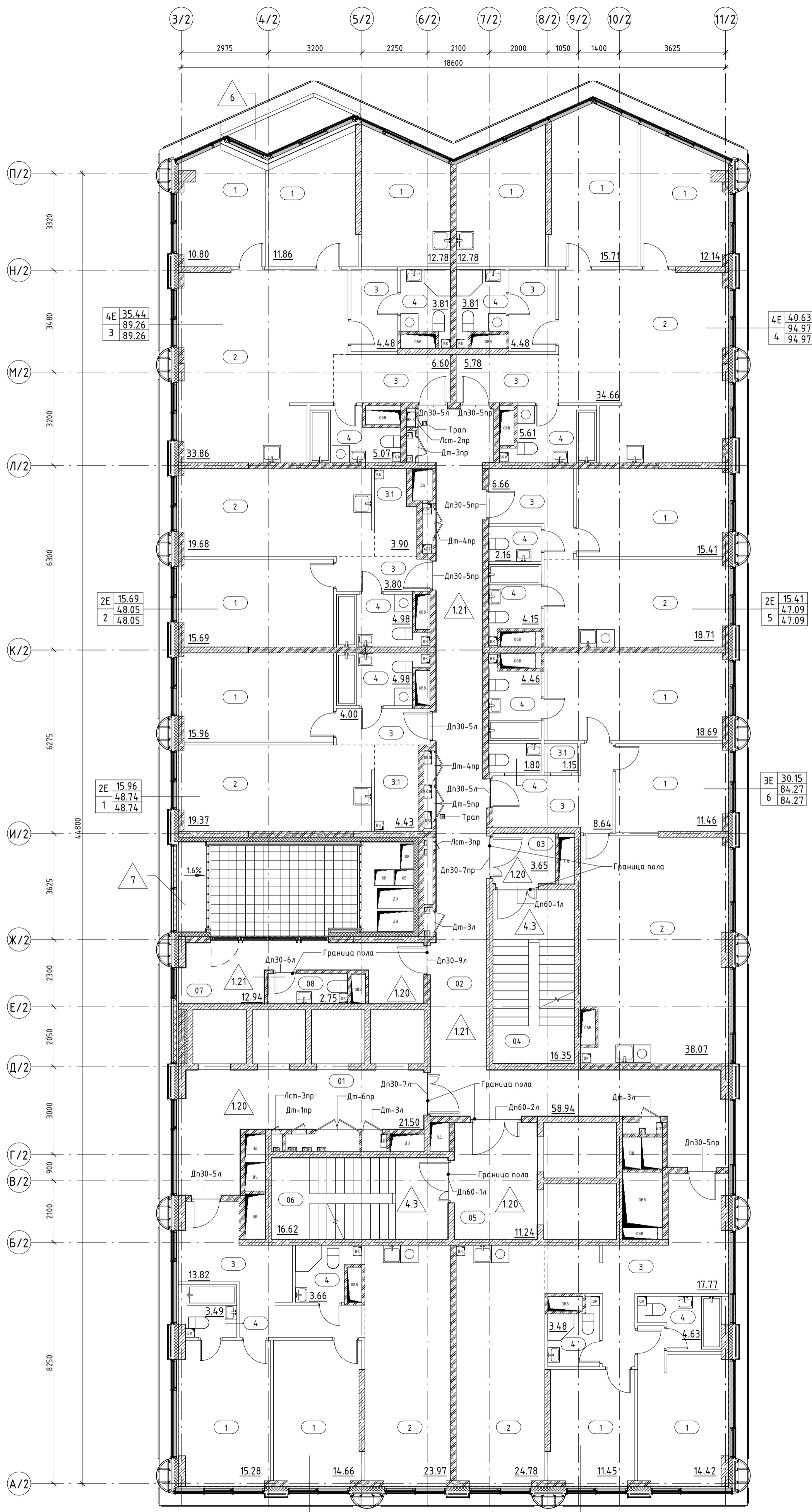
Создано в AutoCAD 2018

Имя файла: 27\_01.dwg

Путь к файлу: \\server\projects\27\_01.dwg

Имя пользователя: admin

Маркировочный план 28 этажа на отм.+91.530



**Экспликация помещений 28 этаж**

№ пом.	Название	Площадь кв.м
<b>Корпус 2, 01</b>		
1	Жилая комната	15.96
2	Кухня-гостиная	19.37
3	Холл	4
3.1	Гардеробная	4.43
4	Санузел	4.98
		48.74
<b>Корпус 2, 02</b>		
1	Жилая комната	15.69
2	Кухня-гостиная	19.68
3	Холл	3.8
3.1	Гардеробная	3.9
4	Санузел	4.98
		48.05
<b>Корпус 2, 03</b>		
1	Жилая комната	12.78
1	Жилая комната	11.86
1	Жилая комната	10.8
2	Кухня-гостиная	33.86
3	Холл	6.6
3	Холл	4.48
4	Санузел	3.81
4	Санузел	5.07
		89.26
<b>Корпус 2, 04</b>		
1	Жилая комната	15.71
1	Жилая комната	12.78
1	Жилая комната	12.14
2	Кухня-гостиная	34.66
3	Холл	5.78
3	Холл	4.48
4	Санузел	5.61
4	Санузел	3.81
		94.97
<b>Корпус 2, 05</b>		
1	Жилая комната	15.41
2	Кухня-гостиная	18.71
3	Холл	6.66
4	Санузел	2.16
4	Санузел	4.15
		47.09
<b>Корпус 2, 06</b>		
1	Жилая комната	18.69
1	Жилая комната	11.46
2	Кухня-гостиная	38.07
3	Холл	8.64
3.1	Гардеробная	1.15
4	Санузел	4.46
4	Санузел	1.8
		84.27

**Экспликация помещений 28 этаж**

№ пом.	Название	Площадь кв.м
<b>Корпус 2, 07</b>		
1	Жилая комната	11.45
1	Жилая комната	14.42
2	Кухня-гостиная	24.78
3	Холл	17.77
4	Санузел	3.48
4	Санузел	4.63
		76.53
<b>Корпус 2, 08</b>		
1	Жилая комната	15.28
1	Жилая комната	14.66
2	Кухня-гостиная	23.97
3	Холл	13.82
4	Санузел	3.49
4	Санузел	3.49
		74.88

**Экспликация МОП 28 этаж**

№ пом.	Название	Площадь кв.м
<b>Корпус 2, МОП</b>		
01	Коридор	215
02	Коридор	58.94
03	Тамбур-шлюз	3.65
04	Лестничная клетка Л.2.02	16.35
05	Тамбур-шлюз/Лифтовой холл/ПБЗ	11.24
06	Лестничная клетка Л.2.01	16.62
07	Помещение поэтажного обслуживания	12.94
08	ПУИ С/У	2.75
<b>Общий итог</b>		<b>163.99</b>

**Ведомость расхода материалов покрытия 28 этажа (зона понижения плит перекрытий между осями П/2 и 3/2-1/2, см. примеч. п.7)**

Тип пола	Схема пола	Элементы пола	Площадь, м2	Примечание
6		1. Цементно-песчаная стяжка М200, армированная сеткой Вр1 100x100x5 2. Полиэтиленовая пленка 200 мкм 3. Экструзионный пенополистерол (плотность 25-33 кг/м3, коэф. теплопроводности 0,031 Вт/мК) 4. Гидроизоляция битумно-полимерная Техноласт ЭПП - 2 слоя 5. Битумный праймер ТЕХНОНИКОЛЬ №1 (или аналог) Ж/Б монолитная плита (см. КЖ)	- 100 мм - 150 мм - 8 мм 4.29	

**Ведомость полов 28 этажа\_помещения МОП, зона кондиционеров\_К2 (см. примеч. п. 9)**

Тип пола	Номер помещения	Схема пола	Элементы пола	Площадь, м2	Примечание
1.20	02; 03; 05; 07		1. Покрытие по дизайн-проекту 2. Цементно-песчаная стяжка М150, армированная сеткой Вр1 100x100x5 Ж/Б монолитная плита (см. КЖ)	- 40 мм - 60 мм 51.88	
1.21	01, 08		1. Покрытие по дизайн-проекту 2. Цементно-песчаная стяжка М150, армированная сеткой Вр1 100x100x5 3. Обмазочная гидроизоляция в 2 слоя Ж/Б монолитная плита (см. КЖ)	- 37 мм - 60 мм - 3 мм 64.42	Гидроизоляцию заберести на стены на 300 мм
7	зона кондиционеров		1. Цементно-песчаная стяжка М200, армированная сеткой Вр1-100x100x5 2. Обмазочная гидроизоляция в 2 слоя 3. Цементно-песчаная стяжка М200, армированная сеткой Вр1-100x100x5 4. Полиэтиленовая пленка 200 мкм 5. Утеплитель минераловатный с плотностью 90 кг/м3 Ж/Б монолитная плита (см. КЖ)	- 40 мм - 3 мм - 57 мм - 150 мм 2.95	

\* -означает наличие гидроизоляции

- Примечание:**
- Помещение 05 - Лифтовой холл по совместительству является Тамбур-шлюзом/ПБЗ.
  - Чертежи раздела АР см. совместно с листами общих данных.
  - Чертежи раздела АР см. совместно с чертежами раздела КЖ.
  - Сводную ведомость заполнения проемов см. раздел АР.2.9
  - Ведомости материалов покрытия площадок лестничных и лестничных маршей см. раздел АР.2.3.
  - Ведомости отделки помещений МОП см. раздел АР.2.8.
  - В зоне понижения плит перекрытий между осями П/2 и 3/2-1/2 покрытие (тип 6) выполнять согласно узлу №16, см. подробнее л.14 АР.2.4-1.
  - Дверцы ниш ПК должны открываться на угол не менее 160°, обеспечивая свободный доступ к пожарному крану и беспрепятственную прокладку рукавной линии.
  - Покрытие в зоне кондиционеров (тип 7) выполнять согласно узлу №14, см. подробнее л.13 АР.2.4-1.

**УСЛОВНЫЕ ОБОЗНАЧЕНИЯ**

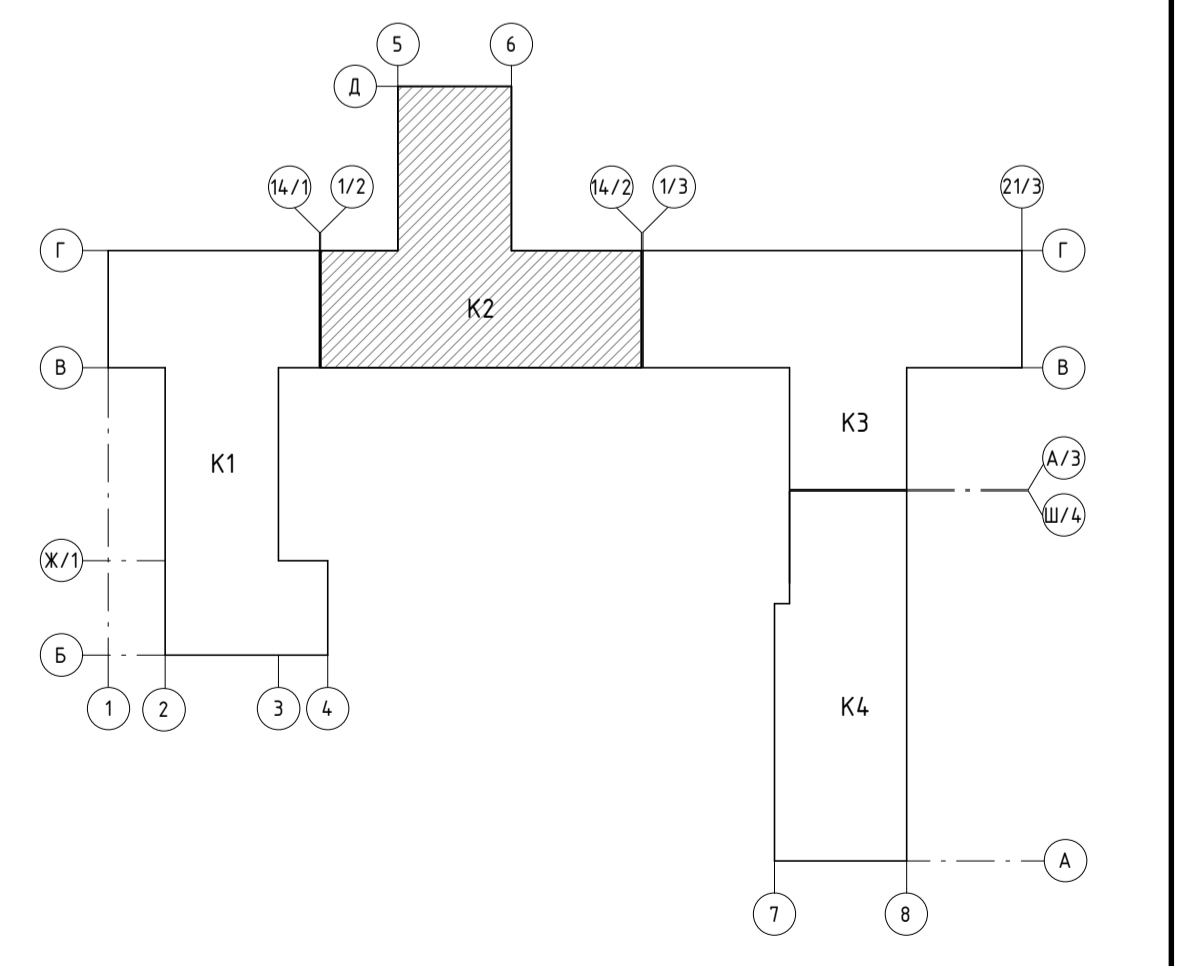
- Стена из железобетона
- Стена из газосиликатных блоков, 100, 200мм
- Утеплитель
- Штукатурка, 20мм
- Перегородка из газосиликатных блоков, 100мм
- ДЧ -Отверстия в перекрытиях в полу (инженерная система)
- ОБ -Отверстия в перекрытиях в потолке (инженерная система)
- Тип пола в помещении
- Отметка пола
- Номер лестницы
- Номер лифта
- Номер помещения
- Код типа планировки
- Жилая площадь
- Общая площадь без учета неопалубочных помещений
- Общая площадь с учетом неопалубочных помещений
- Номер
- Площадь помещения
- Граница смежных помещений
- ПК -Пожарный кран
- Д-1 -Марка заполнения дверного проёма
- Лст-1 -Марка ревизионного лючка

**ОТМЕТКИ ЭТАЖЕЙ**

Этаж	Отметка	Назначение
29 этаж	+94.830	Номера
28 этаж	+91.530	Номера
27 этаж	+88.230	Номера
26 этаж	+84.930	Номера
25 этаж	+81.630	Номера
24 этаж	+78.000	Номера
23 этаж	+74.700	Номера
22 этаж	+71.400	Номера
21 этаж	+68.100	Номера
20 этаж	+64.800	Номера
19 этаж	+61.500	Номера
18 этаж	+58.200	Номера
17 этаж	+54.900	Номера
16 этаж	+51.600	Номера
15 этаж	+48.300	Номера
14 этаж	+45.000	Номера
13 этаж	+41.700	Номера
12 этаж	+38.400	Номера
11 этаж	+35.100	Номера
10 этаж	+31.800	Номера
9 этаж	+28.500	Номера
8 этаж	+25.200	Номера
7 этаж	+21.900	Номера
6 этаж	+18.600	Номера
5 этаж	+15.300	Номера
4 этаж	+12.000	Номера
3 этаж	+8.700	Номера
2 этаж	+5.400	Номера
1 этаж	+0.280	Общ.помещения
-1 этаж	-5.600	Подземная парковка
-2 этаж	-9.600	Подземная парковка

**Типология помещений номера**

1	Жилая комната	3	Холл
2	Кухня-гостиная	3.1	Гардеробная
2.1	Кухня-ниша	4	Санузел
2.2	Кухня	5	Лоджия



Заказчик: АО "ГК ОСНОВА" Шифр: ГКО-497/21

Изм. Кол. Лист №рек. Подпись Дата

24.05.24

Разработал: Полюкотова А. 06.23

Проверил: Борисова М. 06.23

ГАП: Борисова М. 06.23

Н.Контроль: Манто Л. 06.23

Корпус 2. 2-29 этаж. Маркировочные планы. Ведомость полов

Специя Лист Листов

Р 11

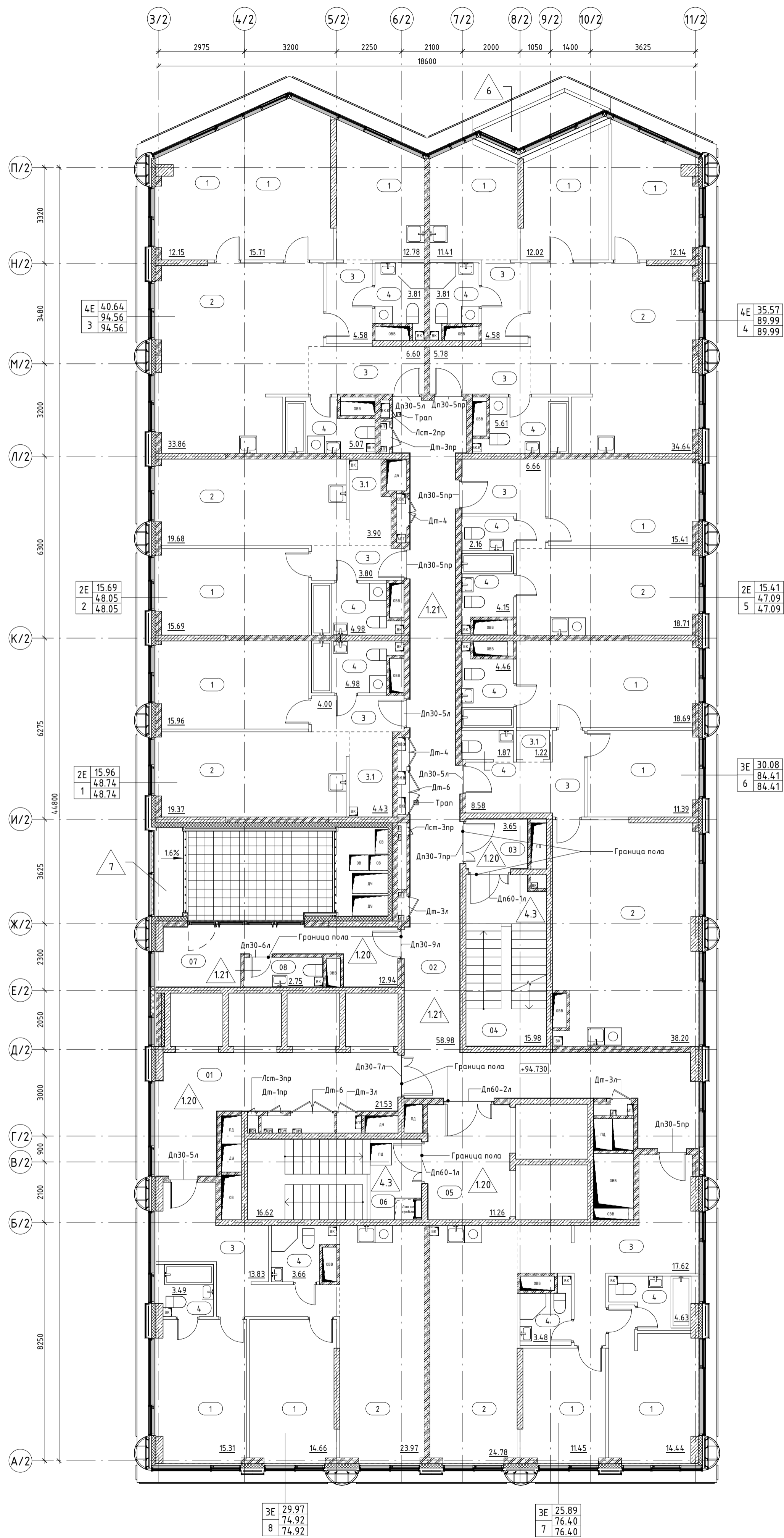
Корпус 2. Маркировочный план 28 этажа на отм.+91.530 1:100

000 "Проект-2018"

±0,000=193.90

Формат А1

Маркировочный план 29 этажа на отм.+94.830



Экспликация помещений 29 этаж

№ пом.	Название	Площадь кв.м
<b>Корпус 2_01</b>		
1	Жилая комната	15.96
2	Кухня-гостиная	19.37
3	Холл	4
3.1	Гардеробная	4.43
4	Санузел	4.98
		48.74
<b>Корпус 2_02</b>		
1	Жилая комната	15.69
2	Кухня-гостиная	19.68
3	Холл	3.8
3.1	Гардеробная	3.9
4	Санузел	4.98
		48.05
<b>Корпус 2_03</b>		
1	Жилая комната	12.78
1	Жилая комната	12.15
1	Жилая комната	15.71
2	Кухня-гостиная	33.86
3	Холл	6.6
3	Холл	4.58
4	Санузел	3.81
4	Санузел	5.07
		94.56
<b>Корпус 2_04</b>		
1	Жилая комната	12.02
1	Жилая комната	11.41
1	Жилая комната	12.14
2	Кухня-гостиная	34.64
3	Холл	5.78
3	Холл	4.58
4	Санузел	5.61
4	Санузел	3.81
		89.99
<b>Корпус 2_05</b>		
1	Жилая комната	15.41
2	Кухня-гостиная	18.71
3	Холл	6.66
4	Санузел	2.16
4	Санузел	4.15
		47.09
<b>Корпус 2_06</b>		
1	Жилая комната	18.69
1	Жилая комната	11.39
2	Кухня-гостиная	38.2
3	Холл	8.58
3.1	Гардеробная	1.22
4	Санузел	4.46
4	Санузел	1.87
		84.41
<b>Корпус 2_07</b>		
1	Жилая комната	11.45
1	Жилая комната	14.44
2	Кухня-гостиная	24.78
3	Холл	17.62
4	Санузел	3.48
4	Санузел	4.63
		76.4
<b>Корпус 2_08</b>		
1	Жилая комната	15.31
1	Жилая комната	14.66
2	Кухня-гостиная	23.97
3	Холл	13.83
4	Санузел	3.66
4	Санузел	3.49
		74.92

Экспликация МОП 29 этаж

№ пом.	Название	Площадь кв.м
<b>Корпус 2_МОП</b>		
01	Коридор	21.53
02	Коридор	58.98
03	Тамбур-шилюз	3.65
04	Лестничная клетка Л.2.02	15.98
05	Тамбур-шилюз/Лифтовой холл/ПБЗ	11.26
06	Лестничная клетка Л.2.01	16.62
07	Помещение позажного обслуживания	12.94
08	ПУИ С/У	2.75
<b>Итого:</b>		<b>143.71</b>

Типология помещений номера

- 1 Жилая комната
- 2 Кухня-гостиная
- 3 Холл
- 3.1 Гардеробная
- 2.1 Кухня-ниша
- 4 Санузел
- 2.2 Кухня
- 5 Лоджия

УСЛОВНЫЕ ОБОЗНАЧЕНИЯ

- Стена из железобетона
- Стена из газосиликатных блоков, 100, 200мм
- Утеплитель
- Штукатурка, 20мм
- Перегородка из газосиликатных блоков, 100мм
- Отверстия в перекрытиях в полу (инженерная система)
- Отверстия в перекрытиях в потолке (инженерная система)
- Тип пола в помещении
- Отметка пола
- Номер лестницы
- Номер лифта
- Номер помещения
- Код типа планировки
- Жилая площадь
- Общая площадь без учета неоплаченных помещений
- Общая площадь с учетом неоплаченных помещений
- Номер
- Площадь помещения
- Граница смежных помещений
- Пожарный кран
- Д-1 -Марка заполнения дверного проёма
- Лсп-1 -Марка ревизионного лючка

ОТМЕТКИ ЭТАЖЕЙ

Этаж	Отметка	Назначение
29 этаж	+94.830	Номера
28 этаж	+91.530	Номера
27 этаж	+88.230	Номера
26 этаж	+84.930	Номера
25 этаж	+81.630	Номера
24 этаж	+78.000	Номера
23 этаж	+74.700	Номера
22 этаж	+71.400	Номера
21 этаж	+68.100	Номера
20 этаж	+64.800	Номера
19 этаж	+61.500	Номера
18 этаж	+58.200	Номера
17 этаж	+54.900	Номера
16 этаж	+51.600	Номера
15 этаж	+48.300	Номера
14 этаж	+45.000	Номера
13 этаж	+41.700	Номера
12 этаж	+38.400	Номера
11 этаж	+35.100	Номера
10 этаж	+31.800	Номера
9 этаж	+28.500	Номера
8 этаж	+25.200	Номера
7 этаж	+21.900	Номера
6 этаж	+18.600	Номера
5 этаж	+15.300	Номера
4 этаж	+12.000	Номера
3 этаж	+8.700	Номера
2 этаж	+5.400	Номера
1 этаж	+0.280	Общ.помещения
-1 этаж	-5.600	Подземная парковка
-2 этаж	-9.600	Подземная парковка

Ведомость полов 29 этажа\_помещения МОП, зона кондиционеров\_К2 (см. примеч. п. 9)

Тип пола	Номер помещения	Схема пола	Элементы пола	Площадь, м2	Примечание
1.20	01; 03; 05; 07		1.Покрывтe по дизайн-проекту 2.Цементно-песчаная стяжка М150, армированная сеткой Вр1100х100х5 Ж/Б монолитная плита (см. КЖ)	- 40 мм - 60 мм	5191
1.21	02; 08		1.Покрывтe по дизайн-проекту 2.Цементно-песчаная стяжка М150, армированная сеткой Вр1100х100х5 3.Обмазочная гидроизоляция в 2 слоя Ж/Б монолитная плита (см. КЖ)	- 37 мм - 60 мм - 3 мм	64.33
7	зона кондиционеров		1.Цементно-песчаная стяжка М200, армированная сеткой Вр1-100х100х5 2.Обмазочная гидроизоляция в 2 слоя 3.Цементно-песчаная стяжка М200, армированная сеткой Вр1-100х100х5 4.Полиэтиленовая пленка 200 мкм 5.Утеплитель минераловатный с плотностью 90 кг/м3 Ж/Б монолитная плита (см. КЖ)	- 40 мм - 3 мм - 57 мм - 150 мм	2.95

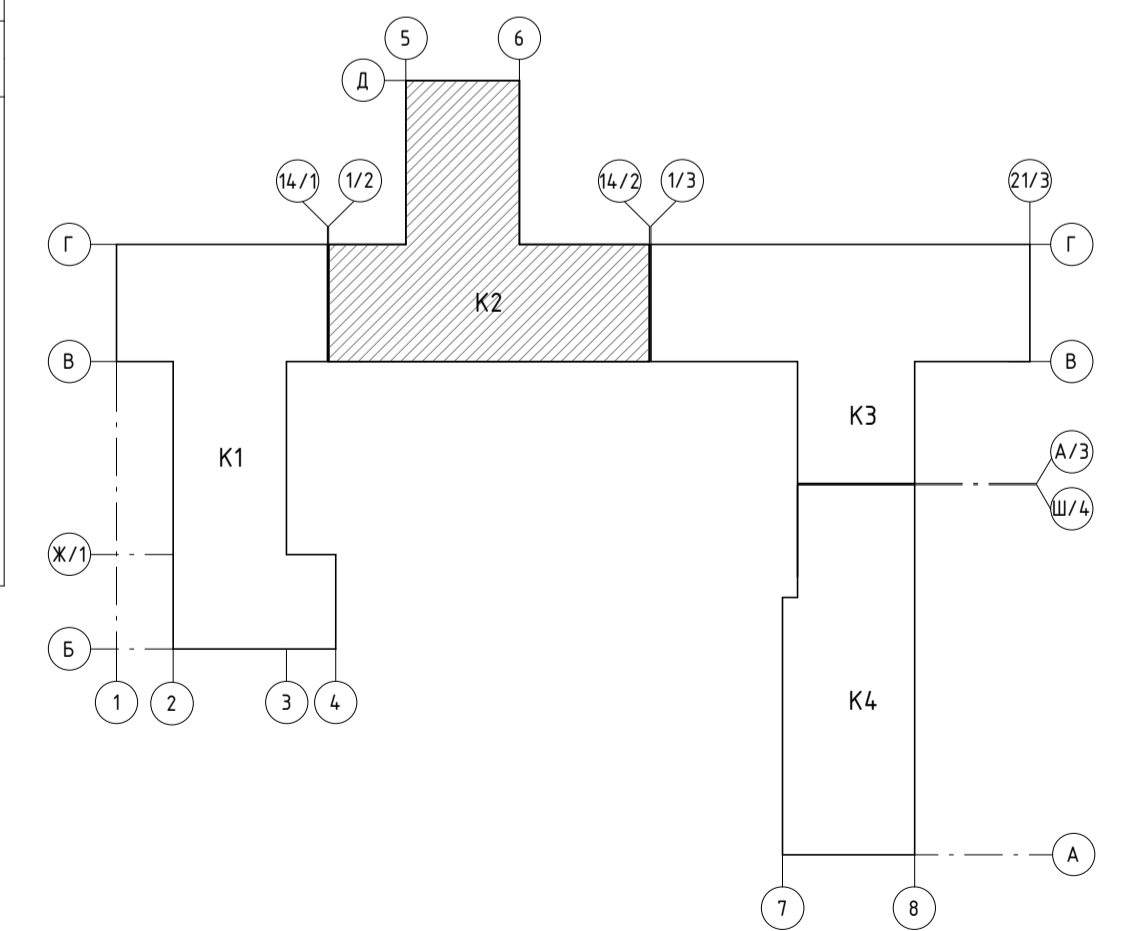
\* -означает наличие гидроизоляции

Ведомость расхода материалов покрытия 29 этажа (зона понижения плит перекрытий между осями П/2 и 3/2-1/2, см. примеч. п.7)

Тип пола	Схема пола	Элементы пола	Площадь, м2	Примечание
6		1.Цементно-песчаная стяжка М200, армированная сеткой Вр1100х100х5 2.Полиэтиленовая пленка 200 мкм 3.Экструзионный пенополистерол (плотность 25-33 кг/м3, коэфф. теплопроводности 0,031 Вт/мС) 4.Гидроизоляция битумно-полимерная Техноласт ЗПП - 2 слоя 5.Битумный праймер ТЕХНИКОЛЬ №1 (или аналог) Ж/Б монолитная плита (см. КЖ)	- 100 мм - 150 мм - 8 мм	4.29

Примечание:

- Помещение 05 - Лифтовой холл по совместительству является Тамбур-шилюзом/ПБЗ.
- Чертежи раздела АР см. совместно с листами общих данных.
- Чертежи раздела АР см. совместно с чертежами раздела КЖ.
- Сводную ведомость заполнения проемов см. раздел АР.2.9
- Ведомости материалов покрытия площадок лестниц и лестничных маршей см. раздел АР.2.3.
- Ведомости отделки помещений МОП см. раздел АР.2.8.
- В зоне понижения плит перекрытий между осями П/2 и 3/2-1/2 покрытие (тип 6) выполнять согласно узлу №16, см. подробнее л.14 АР.2.4-1.
- Двери ниш ПК должны открываться на угол не менее 160°, обеспечивая свободный доступ к пожарному крану и беспрепятственную прокладку рукавной линии.
- Покрывтe в зоне кондиционеров (тип 7) выполнять согласно узлу №14, см. подробнее л.13 АР.2.4-1.



±0,000=193.90

Заказчик: АО "ГК ОСНОВА"				АР.2.2	
Шифр: ГКО-497/21					
Мультифункциональный гостиничный комплекс с подземным паркингом, расположенный по адресу: г. Москва, ВЗАО, ул. Нагатинка, вл. 10					
1	Зам.	77-24	24.05.24	Корпус 2. 2-29 этаж. Маркировочные планы. Ведомость полов	Стация Лист Листов
Изм.	Кол.	Лист	№док.		
Разработал	Полюктов А	06.23	06.23		
Проверил	Борисова М.	06.23	06.23		
ГАП	Борисова М.	06.23	06.23	Корпус 2. Маркировочный план 29 этажа на отм.+94.830	000 "Проект-2018"
Н.Контроль	Манто Л.	06.23	06.23		